

Akustik-Deckensysteme

Akustik-Wandverkleidungen

Akustik-Decken- und Wandsegel

Textile Akustikelemente

Akustiklamellen/Baffeln

Ballwurfsichere Decken und Wände

Kühl- und Heizdecken



BER-Katalog 2021

Neues Raumgefühl

BER[®]
Deckensysteme



PEFCTM

PEFC/04-31-3186

BER steht als Familienunternehmen für Nachhaltigkeit und ökologische Baustoffe. Als Mitglied im PEFC garantieren wir durch unabhängige Zertifizierungssysteme, dass unsere Holzprodukte aus nachhaltig bewirtschafteten Wäldern stammen. Als Kunde können Sie mit dem PEFC-Siegel darauf vertrauen, dass die gesamte Produktherstellung vom Rohstoff bis zum gebrauchsfertigen Endprodukt kontrolliert wurde. Mit einer wirtschaftlichen und gleichzeitig umweltschonenden und sozial verträglichen Waldwirtschaft leisten wir gemeinsam unseren Beitrag für einen aktiven Umwelt- und Klimaschutz.

Neues Raumgefühl



Deckensysteme

Besuchen Sie uns auch auf der Internetseite www.ber-deckensysteme.de

Gestalterische Freiheit - Teil der ausgereiften Produkt- und Leistungspalette Ihres Partners BER Deckensysteme



Profitieren Sie von der 45 jährigen Erfahrung eines Familienunternehmens

- BER ist Ihr Spezialist für hochwertige Raumlösungen. Als Traditionsunternehmen überzeugen wir seit über 45 Jahren durch geprüfte und maßgeschneiderte Wand- und Deckensysteme für die Bereiche Akustik, Brandschutz und Ballwurfsicherheit. Qualität, Nachhaltigkeit, Individualität und partnerschaftlicher Dialog bestimmen unsere Philosophie.
- Flexibilität, individuelle und projektbezogene Produktion geben Ihnen Freiheit bei Ideen und Gestaltungswünschen. Wir beraten Sie gern bei der Erstellung von raumakustischen, brandschutztechnischen oder ballwurfsicheren Konzepten. Greifen Sie zur Gestaltung einer einzigartigen Atmosphäre auf unser Portfolio aus Formen, Farben und Formaten zurück.
- Sicherheit und Qualität bilden bei BER eine Einheit. Unsere Produkte durchlaufen strenge und unabhängige Kontrollen. Prüfungen im Verbund, Klassifizierungen nicht brennbar oder schwer entflammbar erfolgen durch staatliche Einrichtungen. Nachhaltigkeit mit einer wirtschaftlichen und umweltschonenden Waldbewirtschaftung garantieren wir durch das PEFC-Siegel.
- Partnerschaftliche Zusammenarbeit ist die optimale Basis für unseren gemeinsamen Erfolg. Den Erfolg unterstützt BER durch montagefreundliche Systeme und rationelle Komplettlösungen. Wir unterstützen die Ausführung durch praxiserprobte und solide Konstruktionsdetails sowie mit verschnittoptimierten Materialauszügen, wodurch die Kosten sinken können.

Besuchen Sie uns im Internet www.ber-deckensysteme.de

Inhaltsverzeichnis



BER Produkte

Technische Änderungen auch ohne Ankündigung vorbehalten 03.2021



BER Holz-F Akustikplatten glatt, gelocht oder geschlitzt Trägerplatte MDF Brandverhalten nach Euroclass EN 13501-1 oder DIN 4102 schwer entflammbar oder normal entflammbar die Klassifizierung des Brandverhaltens bezieht sich ausschließlich auf die Trägerplatte	Seite 5 - 76	
BER Holz-F C-DF und C-MF Akustikplatten glatt, gelocht oder geschlitzt nach DIN 4102 oder EN 13501-1 im Verbund geprüft Baustoffklasse schwer entflammbar	Seite 77 - 99	
BER Holz-F A-BG Akustikplatten glatt, gelocht oder geschlitzt Trägerplatte nach DIN 4102 Baustoffklasse A1 Akustikplatte nach DIN 4102 geprüft im Verbund Baustoffklasse A2	Seite 100 - 148	
BER Solith-G Akustikplatten A2 Blähglasgranulat aus recyceltem Altglas nach DIN EN 13501-1 Baustoffklasse A2-s1, d0	Seite 149 - 153	
BER Metall-Akustikplatten Metall-V nach DIN EN 13501-1 Baustoffklasse A2-s1, d0	Seite 154 - 161	
BER Leichte Holzspan-Akustikplatten Naturspan-V nach DIN EN 13501-1 Baustoffklasse B2	Seite 162 - 170	
	Akupor-H nach DIN EN 13501-1 Baustoffklasse B2	Seite 171 - 174
BER Ballwurfsichere Konstruktionen nach EN 13501-1 oder DIN 4102 alle Baustoffklassen		
Fotogalerie	Seite 175 - 189	
Ballwurfsichere Deckensysteme	Seite 190 - 208	
Ballwurfsichere Wandsysteme	Seite 209 - 240	
Flächenelastische Prallwandsysteme	Seite 241 - 271	
BER Akustische Teilflächen		
Decken- und Wandsegel	Seite 272 - 311	
Akustik-Lamellen / Baffeln	Seite 312 - 322	
Akustisch wirksame Raumgliederungselemente	Seite 323 - 326	
Textile Akustik-Module / Motiv Akustikplatten	Seite 327 - 338	
Akustik-Schrankfronten	Seite 339 - 342	
Acoustik-Light	Seite 343 - 344	
BER Befestigungsmöglichkeiten		
Deckenverkleidung	Seite 345 - 357	
Wandverkleidung	Seite 358 - 369	
Eckausbildungen / Blenden / Sockel / Revi	Seite 370 - 414	

- Diese Akustikplatten sind ein Genuss für Auge und Ohr. Räume individuell und zeitlos schön zu gestalten, ihnen ein „Gesicht“ zu geben, den Ausgleich zu schallreflektierenden Materialien zu schaffen, unauffällige Perforation aber auffällige Wirkung, ist alles möglich. Die warme, edle Ausstrahlung von Holzflächen ein guter Grund mehr, sich dafür zu entscheiden. Unter verschiedensten Bedingungen stimmt so auch die Akustik



Stadthalle Bad Neustadt a. d. Saale

Fotografie: „Michael Miltzow, Weimar“

BER Holz-F

überraschende Vielfalt-optisch und akustisch





- Die Oberfläche - lässt keine Wünsche offen. Sie haben die Wahl zwischen edlen Furnieren preiswerter Melaminharzbeschichtung, HPL-Oberflächen und Lacken in allen Farben nach RAL- oder NCS-Farbkarte
- Der Einsatz - ob an der Wand oder Decke, als Verkleidung, Segel, Raumgliederungselemente oder ballwurfsichere Konstruktion, vielfältige gestalterische Möglichkeiten und Systeme stehen zu Ihrer Verfügung
- Die Akustik - fast alles ist möglich, was ein gutes auditives Klima ausmacht. Raumgröße, Nutzungsart - alles ist spezifisch. Wie die Schalldämpfung, die Sprachverständlichkeit und die Nachhallzeit
- Die Räume - stets für jeden das Passende. Ob in Sporthallen, in Empfangsbereichen, in Konferenzzentren, Büros oder Schulen, hochwertige, langlebige und individuelle Lösungen von BER



Auditorium der Hochschule der Bundesagentur für Arbeit in Mannheim

BER Projektfotogalerie


Holz-F Akustik-Systeme



Um- und Erweiterungsbau Thomasalumnat in Leipzig
BER Holz-F Akustikplatte
Typ S 2-32
Sichtseite Echtholz furnier amerikanischer Kirschbaum

BER Projektfotogalerie

Holz-F Akustik-Systeme



Aula Berufliches Schulzentrum für Technik in Chemnitz


BER Holz-F Akustikplatte
Typ L 1,2/14-8 mm + Typ L 2/14-8 mm
Sichtseite Echtholz furnier Kiefer Carolina Blumig
und fein gestreift

BER Projektfotogalerie

Holz-F Akustik-Systeme



Hauptverwaltung EDEKA Hamburg



Schalterhalle EDEKA Bank Hamburg



Casino EDEKA Hamburg



BER Projektfotogalerie

Holz-F Akustik-Systeme



Auditorium der Hochschule der Bundesagentur für Arbeit in Mannheim



Detlefsen Gymnasium Glückstadt Mensa-Marktplatz



Humboldt Gymnasium Gifhorn



BER Projektfotogalerie

Holz-F Akustik-Systeme



Sitzungssaal Rathaus Goch




Sitzungssaal Rathaus Goch



Stadthalle Bad Neustadt a. d. Saale

Fotografie: „Michael Miltzow, Weimar“



Stadthalle Bad Neustadt a. d. Saale

Fotografie: „Michael Miltzow, Weimar“




Stadthalle Bad Neustadt a. d. Saale


Fotografie: „Michael Miltzow, Weimar“

BER Projektfotogalerie

Holz-F Akustik-Systeme




BER Showroom



BER Showroom




BER Showroom



BER Projektfotogalerie

Holz-F Akustik-Systeme



Casino Stadtwerke Bielefeld



Detail Beamer Stadtwerke Bielefeld




Henning-von-Treskow-Kaserne, Schwielowsee
Copyright: Christof Kublun



BER Showroom



Grundschule Lehmkuhlenweg Hamburg



Bürgerhaus Stuttgart-Rot

BER Projektfotogalerie


Holz-F Akustik-Systeme




BER Showroom
BER Holz-F Akustikplatte Typ L
Sichtseite Echtholz furnier



BER Showroom



BER Showroom




Kita Spatz





BER Showroom

BER Projektfotogalerie

Holz-F Akustik-Systeme



BER Showroom



BER Showroom



BER Holz-F/L Akustikplatten

Trägerplatte MDF

Brandverhalten nach Euroclass EN 13501-1

oder DIN 4102 schwer entflammbar oder normal entflammbar

die Klassifizierung des Brandverhaltens bezieht sich ausschließlich auf die Trägerplatte

Fotogalerie	Seite 5 - 15
Produktübersicht	Seite 17 - 19
Typ 0	Seite 20
Typ L 0,5-1,8	Seite 21
Typ L 0,5-2,0	Seite 22
Typ L 1/3-4	Seite 23
Typ L 1/3-4,8	Seite 24
Typ L 1/3-6	Seite 25
Typ L 1/3-6V	Seite 26
Typ L 1/3-8	Seite 27
Typ L 1,2/14-8	Seite 28
Typ L 2/14-8	Seite 29
Typ L 3-8	Seite 30
Typ L 3/5-8	Seite 31
Typ L 4-16	Seite 32
Typ L 4/12-16	Seite 33
Typ L 4-32	Seite 34
Typ L 5/12-16	Seite 35
Typ L 6-16	Seite 36
Typ L 6/12-16	Seite 37
Typ L 6-32	Seite 38
Typ L 8-16	Seite 39 - 42
Typ L 8/12-16	Seite 43
Typ L 8-32	Seite 44
Typ L 10-16	Seite 45
Typ L 10-32	Seite 46
Typ L 12-16	Seite 47
Typ L 12-32	Seite 48

BER Holz-F Typ L Akustikplatte

BER Holz-F Akustikplatte


beidseitig beschichtete MDF-Platte ein natürlicher Holzwerkstoff aus nachhaltiger Waldwirtschaft
PEFC/04-31-3186 zertifiziert

Brandverhalten nach EN 13501-1 oder DIN 4102
B1 schwer entflammbar oder B2 normal entflammbar
die Klassifizierung des Brandverhaltens bezieht sich auf die Trägerplatte


Die Oberfläche - Sie haben die Wahl zwischen farblicher Lackierung oder - sehr aktuell warmen Holztönen von hell bis dunkel, HPL - oder Melaminharz-Dekor



Typ F/0 ungelocht



Typ L 0,5-1,8 Sichtseite D=0,5mm
Achsabstand 1,8mm, Rückseite Lochung D=8mm




Typ L 0,5-2,0 Sichtseite D=0,5mm
Achsabstand 2,0mm, Rückseite Lochung D=8mm




Typ L 1-3 Sichtseite D=1mm
Achsabstand 4/6/8/16 +32mm
Rückseite T-Lochung D=3mm



Typ L 1,2/14-8 Sichtseite D=1,2mm Achsabstand 8mm
Rückseite T-Lochung D=14mm



Typ L 2/14-8 Sichtseite D=2mm Achsabstand 8mm
Rückseite T-Lochung D=14mm



Typ L 3-8 Sichtseite D=3mm Achsabstand 8/16+32mm

BER Holz-F Typ L Akustikplatte



Typ L 4-16 Sichtseite D=4mm Achsabstand 16mm



Typ L 4-32 Sichtseite D=4mm Achsabstand 32mm



Typ L 4/12-16 Sichtseite D=4mm Achsabstand 16mm
 Rückseite T-Lochung D=12mm



Typ L 5/12-16 Sichtseite D=5mm Achsabstand 16mm
 Rückseite T-Lochung D=12mm



Typ L 6-16 Sichtseite D=6mm Achsabstand 16mm
 Typ L 6/12-16 Sichtseite D=6mm Achsabstand 16mm
 Rückseite T-Lochung D=12mm



Typ L 6-32 Sichtseite D=6mm Achsabstand 32mm

BER Holz-F Typ L Akustikplatte




Typ L 8-16 Sichtseite D=8mm Achsabstand 16mm
 Typ L 8/12-16 Sichtseite D=8mm Achsabstand 16mm
 Rückseite T-Lochung D=12mm




Typ L 8-32 Sichtseite D=8mm Achsabstand 32mm



Typ L 10-16 Sichtseite D=10mm Achsabstand 16mm



Typ L 10-32 Sichtseite D=10mm Achsabstand 32mm



Typ L 12-16 Sichtseite D=12mm Achsabstand 16mm




Typ L 12-32 Sichtseite D=12mm Achsabstand 32mm



Schallabsorptionsgrad nach DIN EN ISO 354:2005

Produkt: BER Holz-F/0 ungelocht

Schema - Schnitt ohne Auflage



Typ: F/0 ungelocht

Auflage: ohne Auflage

Höhe: 200 mm Gesamtaufbau

$\alpha_{LM} = 0,07$ $NRC = 0,05$ $\alpha_w = 0,10$ Kl. n.k.

f [Hz]	125	250	500	1000	2000	4000
α_s	0,10	0,06	0,05	0,04	0,09	0,07

Geprüft Fraunhofer Institut für Bauphysik Stuttgart

Technische Daten

Material:

BER Holz-F Akustikplatte Typ 0 ungelocht

beidseitig beschichtete MDF-Platte
ein natürlicher Holzwerkstoff aus nachhaltiger
Waldwirtschaft PEFC/04-31-3186 zertifiziert

Formaldehydabgabe nach DIN EN 717-2 Klasse E1

Brandverhalten nach Euroclass EN 13501-1
oder DIN 4102

B1 schwer entflammbar oder B2 normal entflammbar
die Klassifizierung des Brandverhaltens bezieht
sich ausschließlich auf die Trägerplatte

Schallabsorptionsgrad nach DIN EN ISO 354:2005
Absorberklasse siehe Produktbericht

Ballwurfsicherheit nach DIN 18 032
für Wand- und Deckenverkleidung sowie
elastisches Holzprallwandssystem nach dem
Anforderungsprofil der BAGUV.
Ausführliche Informationen siehe bei den
jeweiligen Konstruktionsdetails

Plattendicke:

ca. 17 mm

Gewicht:

ca. 12,6 kg/m², ohne Auflage
sichtbarer Lochflächenanteil 0%

Sichtseite wählbar:

Echtholz furnier
Farblackierung nach RAL / NCS, Farbkarte
HPL- oder Melaminharz Dekor-Oberflächen


Aufteilformat:

wählbare Abmessungen,
werden auftragsbezogen produziert

Schallabsorptionsgrad nach DIN EN ISO 354

Produkt: BER Holz-F L 0,5-1,8

Schema - Schnitt ohne Auflage



Typ: **L 0,5-1,8** (D=0,5mm Sichtseite,
Achsabstand = 1,8 mm)
Vlies rückseitig aufkaschiert

Auflage: 30 mm Caruso WLG 040

Höhe: 50 mm Gesamtaufbau

$\alpha_w = 0,85$ **Kl. B**

f [Hz]	125	250	500	1000	2000	4000
α_s	0,29	0,59	1,00	1,15	0,86	0,77

Geprüft: SG - Bauakustik Mülheim an der Ruhr

Typ: **L 0,5-1,8** (D=0,5mm Sichtseite,
Achsabstand = 1,8 mm)
Vlies rückseitig aufkaschiert

Auflage: 30 mm Caruso WLG 040

Höhe: 70 mm Gesamtaufbau

$\alpha_w = 0,90$ **Kl. A**

f [Hz]	125	250	500	1000	2000	4000
α_s	0,38	0,77	1,12	1,02	0,87	0,81

Geprüft: SG - Bauakustik Mülheim an der Ruhr

Typ: **L 0,5-1,8** (D=0,5mm Sichtseite,
Achsabstand = 1,8 mm)
Vlies rückseitig aufkaschiert

Auflage: 30 mm Caruso WLG 040

Höhe: 100 mm Gesamtaufbau

$\alpha_w = 0,90$ **Kl. A**

f [Hz]	125	250	500	1000	2000	4000
α_s	0,43	0,87	1,10	0,98	0,85	0,81

Geprüft: SG - Bauakustik Mülheim an der Ruhr

Typ: **L 0,5-1,8** (D=0,5mm Sichtseite,
Achsabstand = 1,8 mm)
Vlies rückseitig aufkaschiert


Auflage: 30 mm Caruso WLG 040

Höhe: 200 mm Gesamtaufbau

$\alpha_w = 0,95$ (L) **Kl. A**

f [Hz]	125	250	500	1000	2000	4000
α_s	0,75	1,03	1,03	0,99	0,92	0,86

Geprüft: SG - Bauakustik Mülheim an der Ruhr



Technische Daten

Material:

BER Holz-F Akustikplatte Typ L 0,5-1,8
mit Lochanteil

beidseitig beschichtete MDF-Platte
ein natürlicher Holzwerkstoff aus nachhaltiger
Waldwirtschaft PEFC/04-31-3186 zertifiziert

Formaldehydabgabe nach DIN EN 717-2 Klasse E1

Brandverhalten nach Euroclass EN 13501-1
oder DIN 4102
B1 schwer entflammbar oder B2 normal entflammbar
die Klassifizierung des Brandverhaltens bezieht
sich ausschließlich auf die Trägerplatte

Schallabsorptionsgrad nach DIN EN ISO 354
Absorberklasse siehe Produktbericht

Plattendicke:

ca. 19 mm

Gewicht:

ca. 9,1 kg/m², ohne Auflage
sichtbarer Lochflächenanteil 6,06%
ca. 308.641 Bohrungen/m²

Sichtseite wählbar:

Echtholz furnier,
HPL- Dekor-Oberflächen

Rückseite:

mit oder ohne Vlies

Aufteilformat:

wählbare Abmessungen,
werden auftragsbezogen produziert

Schallabsorptionsgrad nach DIN EN ISO 354

Produkt: BER Holz-F L 0,5-2,0

Schema - Schnitt ohne Auflage



Typ: **L 0,5-2,0** (D=0,5mm Sichtseite, Achsabstand = 2 mm)
Vlies rückseitig aufkaschiert

Auflage: 30 mm Caruso WLG 040

Höhe: 50 mm Gesamtaufbau

$\alpha_w = 0,80$ **Kl. B**

f [Hz]	125	250	500	1000	2000	4000
α_s	0,26	0,62	0,99	1,03	0,82	0,68

Geprüft: SG - Bauakustik Mülheim an der Ruhr

Typ: **L 0,5-2,0** (D=0,5mm Sichtseite, Achsabstand = 2 mm)
Vlies rückseitig aufkaschiert

Auflage: 30 mm Caruso WLG 040

Höhe: 70 mm Gesamtaufbau

$\alpha_w = 0,85$ **Kl. B**

f [Hz]	125	250	500	1000	2000	4000
α_s	0,36	0,80	1,15	0,99	0,82	0,72

Geprüft: SG - Bauakustik Mülheim an der Ruhr

Typ: **L 0,5-2,0** (D=0,5mm Sichtseite, Achsabstand = 2 mm)
Vlies rückseitig aufkaschiert

Auflage: 30 mm Caruso WLG 040

Höhe: 100 mm Gesamtaufbau

$\alpha_w = 0,90$ **Kl. A**

f [Hz]	125	250	500	1000	2000	4000
α_s	0,43	0,90	1,13	0,96	0,86	0,74

Geprüft: SG - Bauakustik Mülheim an der Ruhr

Typ: **L 0,5-2,0** (D=0,5mm Sichtseite, Achsabstand = 2 mm)
Vlies rückseitig aufkaschiert


Auflage: 30 mm Caruso WLG 040

Höhe: 200 mm Gesamtaufbau

$\alpha_w = 0,90$ **Kl. A**

f [Hz]	125	250	500	1000	2000	4000
α_s	0,77	1,11	1,06	1,02	0,91	0,74

Geprüft: SG - Bauakustik Mülheim an der Ruhr



Technische Daten

Material:

BER Holz-F Akustikplatte Typ L 0,5-2,0
mit Lochanteil

beidseitig beschichtete MDF-Platte
ein natürlicher Holzwerkstoff aus nachhaltiger
Waldwirtschaft PEFC/04-31-3186 zertifiziert

Formaldehydabgabe nach DIN EN 717-2 Klasse E1

Brandverhalten nach Euroclass EN 13501-1
oder DIN 4102

B1 schwer entflammbar oder B2 normal entflammbar
die Klassifizierung des Brandverhaltens bezieht
sich ausschließlich auf die Trägerplatte

Schallabsorptionsgrad nach DIN EN ISO 354
Absorberklasse siehe Produktbericht

Plattendicke:

ca. 19 mm

Gewicht:

ca. 9,1 kg/m², ohne Auflage
sichtbarer Lochflächenanteil 4,9%
ca. 250.000 Bohrungen/m²

Sichtseite wählbar:

Echtholz furnier,
HPL- Dekor-Oberflächen

Rückseite:

mit oder ohne Vlies

Aufteilformat:

wählbare Abmessungen,
werden auftragsbezogen produziert

Schallabsorptionsgrad nach DIN EN ISO 354:2005

Produkt: BER Holz-F

Schema - Schnitt ohne Auflage



Typ: L 1/3-4 (D=1 mm Sichtseite 3 mm Rückseite, Achsabstand = 4 mm)
Vlies rückseitig aufkaschiert

Auflage: 30 mm Caruso WLG 040

Höhe: 50 mm Gesamtaufbau

$\alpha_{l,m} = 0,64$ NRC = 0,85 $\alpha_w = 0,65$ (M) KI. C

f [Hz]	125	250	500	1000	2000	4000
α_s	0,25	0,61	1,03	0,98	0,56	0,50

Geprüft: SG - Bauakustik/Mülheim an der Ruhr

Typ: L 1/3-4 (D=1 mm Sichtseite 3 mm Rückseite, Achsabstand = 4 mm)
Vlies rückseitig aufkaschiert

Auflage: 30 mm Caruso WLG 040

Höhe: 70 mm Gesamtaufbau

$\alpha_{l,m} = 0,70$ NRC = 0,90 $\alpha_w = 0,75$ (M) KI. C

f [Hz]	125	250	500	1000	2000	4000
α_s	0,33	0,77	1,04	0,93	0,67	0,59

Geprüft: SG - Bauakustik/Mülheim an der Ruhr

Typ: L 1/3-4 (D=1 mm Sichtseite 3 mm Rückseite, Achsabstand = 4 mm)
Vlies rückseitig aufkaschiert

Auflage: 30 mm Caruso WLG 040

Höhe: 200 mm Gesamtaufbau

$\alpha_{l,m} = 0,85$ NRC = 0,95 $\alpha_w = 0,80$ (L) KI. B

f [Hz]	125	250	500	1000	2000	4000
α_s	0,87	1,03	1,00	0,90	0,76	0,58

Geprüft: SG - Bauakustik/Mülheim an der Ruhr



Technische Daten

Material:

BER Holz-F Akustikplatte Typ L 1/3-4 mit Lochanteil

beidseitig beschichtete MDF-Platte
ein natürlicher Holzwerkstoff aus nachhaltiger
Waldwirtschaft PEFC/04-31-3186 zertifiziert

Formaldehydabgabe nach DIN EN 717-2 Klasse E1

Brandverhalten nach Euroclass EN 13501-1
oder DIN 4102

B1 schwer entflammbar oder B2 normal entflammbar
die Klassifizierung des Brandverhaltens bezieht
sich ausschließlich auf die Trägerplatte

Schallabsorptionsgrad nach DIN EN ISO 354:2005
Absorberklasse siehe Produktbericht

Ballwurfsicherheit nach DIN 18 032
für Wand- und Deckenverkleidung sowie
elastisches Holzprallwandsystem nach dem
Anforderungsprofil der BAGUV.
Ausführliche Informationen siehe bei den
jeweiligen Konstruktionsdetails

Plattendicke:

ca. 19 mm

Gewicht:

ca. 9,2 kg/m², ohne Auflage
sichtbarer Lochflächenanteil 4,91%

Sichtseite wählbar:

Echtholz furnier
Farblackierung nach RAL / NCS, Farbkarte
HPL- oder Melaminharz Dekor-Oberflächen

Rückseite:

mit oder ohne Vlies

Aufteilformat:

wählbare Abmessungen,
werden auftragsbezogen produziert

Schallabsorptionsgrad nach DIN EN ISO 354:2005

Produkt: BER Holz-F

Schema - Schnitt ohne Auflage



Typ: L 1/3-4,8 (D=1 mm Sichtseite 3 mm Rückseite,
Achsabstand = 4,8 mm)
Vlies rückseitig aufkaschiert

Auflage: 30 mm Caruso WLG 040

Höhe: 50 mm Gesamtaufbau

$\alpha_{1,M} = 0,60$ NRC = 0,80 $\alpha_w = 0,55$ (LM) Kl. D

f [Hz]	125	250	500	1000	2000	4000
α_s	0,28	0,69	1,06	0,82	0,46	0,41

Geprüft: SG - Bauakustik/Mülheim an der Ruhr

Typ: L 1/3-4,8 (D=1 mm Sichtseite 3 mm Rückseite,
Achsabstand = 4,8 mm)
Vlies rückseitig aufkaschiert

Auflage: 30 mm Caruso WLG 040

Höhe: 70 mm Gesamtaufbau

$\alpha_{1,M} = 0,64$ NRC = 0,80 $\alpha_w = 0,60$ (LM) Kl. C

f [Hz]	125	250	500	1000	2000	4000
α_s	0,37	0,88	0,94	0,68	0,50	0,46

Geprüft: SG - Bauakustik/Mülheim an der Ruhr

Typ: L 1/3-4,8 (D=1 mm Sichtseite 3 mm Rückseite,
Achsabstand = 4,8 mm)
Vlies rückseitig aufkaschiert


Auflage: 30 mm Caruso WLG 040

Höhe: 200 mm Gesamtaufbau

$\alpha_{1,M} = 0,75$ NRC = 0,80 $\alpha_w = 0,70$ (L) Kl. C

f [Hz]	125	250	500	1000	2000	4000
α_s	0,88	0,92	0,81	0,75	0,63	0,55

Geprüft: SG - Bauakustik/Mülheim an der Ruhr



Technische Daten

Material:

BER Holz-F Akustikplatte Typ L 1/3-4,8 mit Lochanteil

beidseitig beschichtete MDF-Platte
ein natürlicher Holzwerkstoff aus nachhaltiger
Waldwirtschaft PEFC/04-31-3186 zertifiziert

Formaldehydabgabe nach DIN EN 717-2 Klasse E1

Brandverhalten nach Euroclass EN 13501-1
oder DIN 4102

B1 schwer entflammbar oder B2 normal entflammbar
die Klassifizierung des Brandverhaltens bezieht
sich ausschließlich auf die Trägerplatte

Schallabsorptionsgrad nach DIN EN ISO 354:2005
Absorberklasse siehe Produktbericht

Ballwurfsicherheit nach DIN 18 032
für Deckenverkleidung.

Ausführliche Informationen siehe bei den
jeweiligen Konstruktionsdetails

Plattendicke:

ca. 19 mm

Gewicht:

ca. 10,3 kg/m², ohne Auflage
sichtbarer Lochflächenanteil 3,41%

Sichtseite wählbar:

Echtholz furnier
Farblackierung nach RAL / NCS, Farbkarte
HPL- oder Melaminharz Dekor-Oberflächen

Rückseite:

mit oder ohne Vlies

Aufteilformat:

wählbare Abmessungen,
werden auftragsbezogen produziert

Schallabsorptionsgrad nach DIN EN ISO 354:2005

Produkt: BER Holz F L 1/3-6

Schema - Schnitt ohne Auflage



Typ: L 1/3-6 (D=1 mm Sichtseite 3 mm Rückseite,
Achsabstand = 6 mm)
Vlies rückseitig aufkaschiert

Auflage: 30 mm Caruso WLG 040
Höhe: 50 mm Gesamtaufbau

$\alpha_{LM} = 0,55$ NRC = 0,70 $\alpha_w = 0,45$ (LM) Kl. D

f [Hz]	125	250	500	1000	2000	4000
α_s	0,33	0,72	1,01	0,63	0,34	0,33

Geprüft: SG - Bauakustik/Mülheim an der Ruhr

Typ: L 1/3-6 (D=1 mm Sichtseite 3 mm Rückseite,
Achsabstand = 6 mm)
Vlies rückseitig aufkaschiert

Auflage: 30 mm Caruso WLG 040
Höhe: 70 mm Gesamtaufbau

$\alpha_{LM} = 0,58$ NRC = 0,75 $\alpha_w = 0,50$ (LM) Kl. D

f [Hz]	125	250	500	1000	2000	4000
α_s	0,36	0,92	0,95	0,56	0,38	0,38

Geprüft: SG - Bauakustik/Mülheim an der Ruhr


Typ: L 1/3-6 (D=1 mm Sichtseite 3 mm Rückseite,
Achsabstand = 6 mm)
Vlies rückseitig aufkaschiert

Auflage: 30 mm Caruso WLG 040
Höhe: 200 mm Gesamtaufbau

$\alpha_{LM} = 0,65$ NRC = 0,70 $\alpha_w = 0,60$ (L) Kl. C

f [Hz]	125	250	500	1000	2000	4000
α_s	0,88	0,86	0,75	0,59	0,53	0,44

Geprüft: SG - Bauakustik/Mülheim an der Ruhr



Technische Daten

Material:

BER Holz-F Akustikplatte Typ L 1/3-6 mit Lochanteil

beidseitig beschichtete MDF-Platte
ein natürlicher Holzwerkstoff aus nachhaltiger
Waldwirtschaft PEFC/04-31-3186 zertifiziert

Formaldehydabgabe nach DIN EN 717-2 Klasse E1

Brandverhalten nach Euroclass EN 13501-1
oder DIN 4102

B1 schwer entflammbar oder B2 normal entflammbar
die Klassifizierung des Brandverhaltens bezieht
sich ausschließlich auf die Trägerplatte

Schallabsorptionsgrad nach DIN EN ISO 354:2005
Absorberklasse siehe Produktbericht

Ballwurfsicherheit nach DIN 18 032
für Deckenverkleidung.

Ausführliche Informationen siehe bei den
jeweiligen Konstruktionsdetails

Plattendicke:

ca. 19 mm

Gewicht:

ca. 10,9 kg/m², ohne Auflage
sichtbarer Lochflächenanteil 2,18%

Sichtseite wählbar:

Echtholz furnier
Farblackierung nach RAL / NCS, Farbkarte
HPL- oder Melaminharz Dekor-Oberflächen

Rückseite:

mit oder ohne Vlies

Aufteilformat:

wählbare Abmessungen,
werden auftragsbezogen produziert

Schallabsorptionsgrad nach DIN EN ISO 354:2005

Produkt: BER Holz F L 1/3-6V

Schema - Schnitt ohne Auflage



Typ: L 1/3-6V (D=1 mm Sichtseite 3 mm Rückseite, Achsabstand = 6 mm im Versatz)
Vlies rückseitig aufkaschiert

Auflage: 30 mm Caruso WLG 040

Höhe: 50 mm Gesamtaufbau

$\alpha_{1M} = 0,62$ NRC = 0,80 $\alpha_w = 0,60$ (M) KI. C

f [Hz]	125	250	500	1000	2000	4000
α_s	0,31	0,62	1,01	0,87	0,51	0,46

Geprüft: SG - Bauakustik/Mülheim an der Ruhr

Typ: L 1/3-6V (D=1 mm Sichtseite 3 mm Rückseite, Achsabstand = 6 mm im Versatz)
Vlies rückseitig aufkaschiert

Auflage: 30 mm Caruso WLG 040

Höhe: 70 mm Gesamtaufbau

$\alpha_{1M} = 0,65$ NRC = 0,80 $\alpha_w = 0,65$ (LM) KI. C

f [Hz]	125	250	500	1000	2000	4000
α_s	0,29	0,68	0,99	0,88	0,60	0,46

Geprüft: SG - Bauakustik/Mülheim an der Ruhr

Typ: L 1/3-6V (D=1 mm Sichtseite 3 mm Rückseite, Achsabstand = 6 mm im Versatz)
Vlies rückseitig aufkaschiert


Auflage: 30 mm Caruso WLG 040

Höhe: 200 mm Gesamtaufbau

$\alpha_{1M} = 0,79$ NRC = 0,90 $\alpha_w = 0,75$ (L) KI. C

f [Hz]	125	250	500	1000	2000	4000
α_s	0,71	1,04	0,89	0,79	0,77	0,51

Geprüft: SG - Bauakustik/Mülheim an der Ruhr



Technische Daten

Material:

BER Holz-F Akustikplatte Typ L 1/3-6V mit Lochanteil

beidseitig beschichtete MDF-Platte
ein natürlicher Holzwerkstoff aus nachhaltiger
Waldwirtschaft PEFC/04-31-3186 zertifiziert

Formaldehydabgabe nach DIN EN 717-2 Klasse E1

Brandverhalten nach Euroclass EN 13501-1
oder DIN 4102

B1 schwer entflammbar oder B2 normal entflammbar
die Klassifizierung des Brandverhaltens bezieht
sich ausschließlich auf die Trägerplatte

Schallabsorptionsgrad nach DIN EN ISO 354:2005
Absorberklasse siehe Produktbericht

Plattendicke:

ca. 19 mm

Gewicht:

ca. 9,5 kg/m², ohne Auflage
sichtbarer Lochflächenanteil 4,36%

Sichtseite wählbar:

Echtholz furnier
Farblackierung nach RAL / NCS, Farbkarte
HPL- oder Melaminharz Dekor-Oberflächen

Rückseite:

mit oder ohne Vlies

Aufteilformat:

wählbare Abmessungen,
werden auftragsbezogen produziert

Schallabsorptionsgrad nach DIN EN ISO 354:2005

Produkt: BER Holz-F L 1/3-8

Schema - Schnitt ohne Auflage



Typ: L 1/3-8 (D=1 mm Sichtseite 3 mm Rückseite,
Achsabstand = 8 mm)
Vlies rückseitig aufkaschiert

Auflage: 30 mm Caruso WLG 040

Höhe: 50 mm Gesamtaufbau

$\alpha_{1,M} = 0,50$ NRC = 0,65 $\alpha_w = 0,40$ (LM) Kl. D

f [Hz]	125	250	500	1000	2000	4000
α_s	0,28	0,80	0,86	0,47	0,32	0,33

Geprüft: SG - Bauakustik/Mülheim an der Ruhr

Typ: L 1/3-8 (D=1 mm Sichtseite 3 mm Rückseite,
Achsabstand = 8 mm)
Vlies rückseitig aufkaschiert

Auflage: 30 mm Caruso WLG 040

Höhe: 70 mm Gesamtaufbau

$\alpha_{1,M} = 0,53$ NRC = 0,70 $\alpha_w = 0,45$ (LM) Kl. D

f [Hz]	125	250	500	1000	2000	4000
α_s	0,43	0,94	0,76	0,46	0,36	0,36

Geprüft: SG - Bauakustik/Mülheim an der Ruhr

Typ: L 1/3-8 (D=1 mm Sichtseite 3 mm Rückseite,
Achsabstand = 8 mm)
Vlies rückseitig aufkaschiert

Auflage: 30 mm Caruso WLG 040

Höhe: 200 mm Gesamtaufbau

$\alpha_{1,M} = 0,58$ NRC = 0,65 $\alpha_w = 0,50$ (L) Kl. D

f [Hz]	125	250	500	1000	2000	4000
α_s	0,87	0,85	0,61	0,49	0,42	0,37

Geprüft: SG - Bauakustik/Mülheim an der Ruhr



Technische Daten

Material:

BER Holz-F Akustikplatte Typ L 1/3-8 mit Lochanteil

beidseitig beschichtete MDF-Platte
ein natürlicher Holzwerkstoff aus nachhaltiger
Waldwirtschaft PEFC/04-31-3186 zertifiziert

Formaldehydabgabe nach DIN EN 717-2 Klasse E1

Brandverhalten nach Euroclass EN 13501-1
oder DIN 4102

B1 schwer entflammbar oder B2 normal entflammbar
die Klassifizierung des Brandverhaltens bezieht
sich ausschließlich auf die Trägerplatte

Schallabsorptionsgrad nach DIN EN ISO 354:2005
Absorberklasse siehe Produktbericht

Ballwurfsicherheit nach DIN 18 032
für Deckenverkleidung.

Ausführliche Informationen siehe bei den
jeweiligen Konstruktionsdetails

Plattendicke:

ca. 19 mm

Gewicht:

ca. 13,3 kg/m², ohne Auflage
sichtbarer Lochflächenanteil 1,23%

Sichtseite wählbar:

Echtholz furnier
Farblackierung nach RAL / NCS, Farbkarte
HPL- oder Melaminharz Dekor-Oberflächen

Rückseite:

mit oder ohne Vlies

Aufteilformat:

wählbare Abmessungen,
werden auftragsbezogen produziert



Schallabsorptionsgrad nach DIN EN ISO 354:2005

Produkt: BER Holz-F Typ L 1,2/14-8

Schema - Schnitt ohne Auflage



Typ: **L 1,2/14-8** D=1,2mm Sichtseite,
Achsabstand = 8mm, Rückseite 14mm
Vlies rückseitig aufkaschiert

Auflage: 30 mm Mineralwolle
Gewicht ca. 42 kg/m³

Höhe: 50 mm Gesamtaufbau

$\alpha_{LM} = 0,45$ NRC = 0,60 $\alpha_w = 0,30$ (LM) Kl. D

f [Hz]	125	250	500	1000	2000	4000
α_s	0,20	0,82	0,93	0,37	0,20	0,20

Geprüft Fraunhofer Institut für Bauphysik Stuttgart

Typ: **L 1,2/14-8** D=1,2mm Sichtseite,
Achsabstand = 8mm, Rückseite 14mm
Vlies rückseitig aufkaschiert

Auflage: 30 mm Mineralwolle
Gewicht ca. 42 kg/m³

Höhe: 200 mm Gesamtaufbau

$\alpha_{LM} = 0,47$ NRC = 0,60 $\alpha_w = 0,30$ (LM) Kl. D

f [Hz]	125	250	500	1000	2000	4000
α_s	0,38	0,87	0,69	0,52	0,23	0,15

Computer-Simulation in Anlehnung an EN 12354-6 so-
wie einer Anpassung an Messwerte aus dem Hallraum

Technische Daten

Material:

BER Holz-F Akustikplatte Typ L 1,2/14-8 mit Lochanteil

beidseitig beschichtete MDF-Platte
ein natürlicher Holzwerkstoff aus nachhaltiger
Waldwirtschaft PEFC/04-31-3186 zertifiziert

Formaldehydabgabe nach DIN EN 717-2 Klasse E1

Brandverhalten nach Euroclass EN 13501-1
oder DIN 4102

B1 schwer entflammbar oder B2 normal entflammbar
die Klassifizierung des Brandverhaltens bezieht
sich ausschließlich auf die Trägerplatte

Schallabsorptionsgrad nach DIN EN ISO 354:2005
Absorberklasse siehe Produktbericht

Plattendicke:

ca. 17 mm

Gewicht:

ca. 7,4 kg/m², ohne Auflage
sichtbarer Lochflächenanteil 1,76%

Sichtseite wählbar:


Echtholz furnier
Farblackierung nach RAL / NCS, Farbkarte
HPL- oder Melaminharz Dekor-Oberflächen

Rückseite:

mit oder ohne Vlies

Aufteilformat:

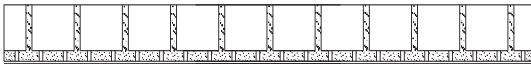
wählbare Abmessungen,
werden auftragsbezogen produziert



Schallabsorptionsgrad nach DIN EN ISO 354:2005

Produkt: **BER Holz-F Typ L 2/14-8**

Schema - Schnitt ohne Auflage



Typ: **L 2/14-8** D=2mm Sichtseite,
Achsabstand = 8mm, Rückseite 14mm
Vlies rückseitig aufkaschiert

Auflage: 30 mm Mineralwolle,
Gewicht ca. 42 kg/m³

Höhe: 50 mm Gesamtaufbau

$\alpha_{LM} = 0,53$ $NRC = 0,70$ $\alpha_w = 0,45$ (LM) Kl. D

f [Hz]	125	250	500	1000	2000	4000
α_s	0,14	0,50	1,05	0,77	0,40	0,29

Geprüft Fraunhofer Institut für Bauphysik Stuttgart

Technische Daten

Material:
BER Holz-F Akustikplatte Typ L 2/14-8 mit Lochanteil

beidseitig beschichtete MDF-Platte
ein natürlicher Holzwerkstoff aus nachhaltiger
Waldwirtschaft PEFC/04-31-3186 zertifiziert

Formaldehydabgabe nach DIN EN 717-2 Klasse E1

Brandverhalten nach Euroclass EN 13501-1
oder DIN 4102

B1 schwer entflammbar oder B2 normal entflammbar
die Klassifizierung des Brandverhaltens bezieht
sich ausschließlich auf die Trägerplatte

Schallabsorptionsgrad nach DIN EN ISO 354:2005
Absorberklasse siehe Produktbericht


Plattendicke:
ca. 17 mm

Gewicht:
ca. 7,4 kg/m², ohne Auflage
sichtbarer Lochflächenanteil 4,9%

Sichtseite wählbar:
Echtholz furnier
Farblackierung nach RAL / NCS, Farbkarte
HPL- oder Melaminharz Dekor-Oberflächen

Rückseite:
mit oder ohne Vlies

Aufteilformat:
wählbare Abmessungen,
werden auftragsbezogen produziert



Schallabsorptionsgrad nach DIN EN ISO 354:2005

Produkt: BER Holz-F/L 3-8

Schema - Schnitt ohne Auflage



Typ: L 3-8 (D = 3 mm, Achsabstand = 8 mm)
Vlies rückseitig aufkaschiert

Auflage: 30 mm Mineralwolle

Höhe: 50 mm Gesamtaufbau

$\alpha_{LM} = 0,63$ $NRC = 0,80$ $\alpha_w = 0,60$ (LM) **KI. C**

f [Hz]	125	250	500	1000	2000	4000
α_s	0,20	0,73	1,06	0,86	0,53	0,47

Geprüft: Swisscom, CH-Bern

Typ: L 3-8 (D = 3 mm, Achsabstand = 8 mm)
Vlies rückseitig aufkaschiert

Auflage: ohne Mineralwolle

Höhe: 50 mm Gesamtaufbau

$\alpha_{LM} = 0,33$ $NRC = 0,40$ $\alpha_w = 0,35$ (M) **KI. D**

f [Hz]	125	250	500	1000	2000	4000
α_s	0,02	0,08	0,35	0,74	0,50	0,28

Computer-Simulation in Anlehnung an EN 12354-6 sowie einer Anpassung an Messwerte aus dem Hallraum

Technische Daten

Material:

BER Holz-F Akustikplatte Typ L 3-8 mit Lochanteil

beidseitig beschichtete MDF-Platte
ein natürlicher Holzwerkstoff aus nachhaltiger
Waldwirtschaft PEFC/04-31-3186 zertifiziert

Formaldehydabgabe nach DIN EN 717-2 Klasse E1

Brandverhalten nach Euroclass EN 13501-1
oder DIN 4102

B1 schwer entflammbar oder B2 normal entflammbar
die Klassifizierung des Brandverhaltens bezieht
sich ausschließlich auf die Trägerplatte

Schallabsorptionsgrad nach DIN EN ISO 354:2005
Absorberklasse siehe Produktbericht

Bei Ausführung Trägerplatte Multiplex
Ballwurfsicherheit nach DIN 18 032
für Decken- und Wandverkleidung sowie
elastisches Holzprallwandsystem nach dem
Anforderungsprofil der BAGUV.
Ausführliche Informationen siehe bei den
jeweiligen Konstruktionsdetails

Plattendicke:

ca. 19 mm

Gewicht:

ca. 12,35 kg/m², ohne Auflage
sichtbarer Lochflächenanteil 11,0%

Sichtseite wählbar:

Echtholz furnier
Farblackierung nach RAL / NCS, Farbkarte
HPL- oder Melaminharz Dekor-Oberflächen

Rückseite:

mit oder ohne Vlies

Aufteilformat:

wählbare Abmessungen,
werden auftragsbezogen produziert

Schallabsorptionsgrad nach DIN EN ISO 354:2005

Produkt: **BER Holz-F/L 3/5-8**

Schema - Schnitt ohne Auflage



Typ: **L 3/5-8** (D = 3mm Sichtseite,
D = 5mm Rückseite, Achsabstand = 8mm)
Vlies rückseitig aufkaschiert

Auflage: 30mm Mineralwolle
Gewicht ca. 45 kg/m³

Höhe: 50 mm Gesamtaufbau

$\alpha_{1M} = 0,68$ $NRC = 0,68$ $\alpha_w = 0,75$ (M) **Kl. C**

f [Hz]	125	250	500	1000	2000	4000
α_s	0,12	0,47	0,97	1,06	0,74	0,73

Computer-Simulation in Anlehnung an EN 12354-6 sowie einer Anpassung an Messwerte aus dem Hallraum

Typ: **L 3/5-8** (D = 3mm Sichtseite,
D = 5mm Rückseite, Achsabstand = 8mm)
Vlies rückseitig aufkaschiert


Auflage: 50mm Mineralwolle
Gewicht ca. 45 kg/m³

Höhe: 70 mm Gesamtaufbau

$\alpha_{1M} = 0,80$ $NRC = 0,95$ $\alpha_w = 0,85$ (M) **Kl. B**

f [Hz]	125	250	500	1000	2000	4000
α_s	0,32	0,85	1,13	0,99	0,75	0,74

Computer-Simulation in Anlehnung an EN 12354-6 sowie einer Anpassung an Messwerte aus dem Hallraum



Technische Daten

Material:

BER Holz-F Akustikplatte Typ L 3/5-8 mit Lochanteil

beidseitig beschichtete MDF-Platte
ein natürlicher Holzwerkstoff aus nachhaltiger
Waldwirtschaft PEFC/04-31-3186 zertifiziert

Formaldehydabgabe nach DIN EN 717-2 Klasse E1

Brandverhalten nach Euroclass EN 13501-1
oder DIN 4102

B1 schwer entflammbar oder B2 normal entflammbar
die Klassifizierung des Brandverhaltens bezieht
sich ausschließlich auf die Trägerplatte

Schallabsorptionsgrad nach DIN EN ISO 354:2005
Absorberklasse siehe Produktbericht

Plattendicke:

ca. 19 mm

Gewicht:

ca. 11,2 kg/m², ohne Auflage
sichtbarer Lochflächenanteil 11,0%

Sichtseite wählbar:

Echtholz furnier
Farblackierung nach RAL / NCS, Farbkarte
HPL- oder Melaminharz Dekor-Oberflächen

Rückseite:

mit oder ohne Vlies

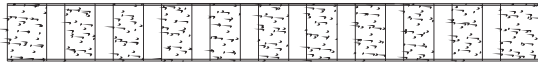
Aufteilformat:

wählbare Abmessungen,
werden auftragsbezogen produziert

Schallabsorptionsgrad nach DIN EN ISO 354:2005

Produkt: BER Holz-F Typ L 4-16
D = 4 mm, Achsabstand = 16 mm
Vlies rückseitig aufkaschiert

Schema - Schnitt ohne Auflage



Auflage: 30 mm Mineralwolle
Gewicht ca. 45 kg/m³

Höhe: 50 mm Gesamtaufbau

$\alpha_{LM} = 0,42$ NRC = 0,50 $\alpha_w = 0,30$ (LM) KI. D

f [Hz]	125	250	500	1000	2000	4000
α_s	0,31	0,61	0,72	0,48	0,24	0,16

Computer-Simulation in Anlehnung an EN 12354-6 sowie einer Anpassung an Messwerte aus dem Hallraum

Auflage: 50 mm Mineralwolle
Gewicht ca. 45 kg/m³

Höhe: 70 mm Gesamtaufbau

$\alpha_{LM} = 0,46$ NRC = 0,50 $\alpha_w = 0,30$ (LM) KI. D

f [Hz]	125	250	500	1000	2000	4000
α_s	0,54	0,68	0,68	0,44	0,23	0,16

Computer-Simulation in Anlehnung an EN 12354-6 sowie einer Anpassung an Messwerte aus dem Hallraum

Auflage: 30 mm Mineralwolle
Gewicht ca. 45 kg/m³

Höhe: 100 mm Gesamtaufbau

$\alpha_{LM} = 0,44$ NRC = 0,50 $\alpha_w = 0,30$ (LM) KI. D

f [Hz]	125	250	500	1000	2000	4000
α_s	0,40	0,71	0,69	0,44	0,25	0,16

Computer-Simulation in Anlehnung an EN 12354-6 sowie einer Anpassung an Messwerte aus dem Hallraum

Auflage: 30 mm Mineralwolle
Gewicht ca. 45 kg/m³

Höhe: 200 mm Gesamtaufbau

$\alpha_{LM} = 0,45$ NRC = 0,50 $\alpha_w = 0,35$ (LM) KI. D

f [Hz]	125	250	500	1000	2000	4000
α_s	0,42	0,69	0,58	0,44	0,29	0,25

Geprüft Fraunhofer Institut für Bauphysik Stuttgart

Auflage: 30 mm Mineralwolle
Gewicht ca. 45 kg/m³

Höhe: 400 mm Gesamtaufbau

$\alpha_{LM} = 0,42$ NRC = 0,45 $\alpha_w = 0,30$ (LM) KI. D

f [Hz]	125	250	500	1000	2000	4000
α_s	0,46	0,57	0,57	0,47	0,26	0,18

Computer-Simulation in Anlehnung an EN 12354-6 sowie einer Anpassung an Messwerte aus dem Hallraum



Technische Daten

Material:

BER Holz-F Akustikplatte Typ L 4-16
mit Lochanteil

beidseitig beschichtete MDF-Platte
ein natürlicher Holzwerkstoff aus nachhaltiger
Waldwirtschaft PEFC/04-31-3186 zertifiziert

Formaldehydabgabe nach DIN EN 717-2 Klasse E1

Brandverhalten nach Euroclass EN 13501-1
oder DIN 4102

B1 schwer entflammbar oder B2 normal entflammbar
die Klassifizierung des Brandverhaltens bezieht
sich ausschließlich auf die Trägerplatte

Schallabsorptionsgrad nach DIN EN ISO 354:2005
Absorberklasse siehe Produktbericht

Ballwurfsicherheit nach DIN 18 032
für Decken- und Wandverkleidung sowie
elastisches Holzprallwandsystem nach dem
Anforderungsprofil der BAGUV.
Ausführliche Informationen siehe bei den
jeweiligen Konstruktionsdetails

Plattendicke:

ca. 17 oder 19 mm

Gewicht:

Typ L 4-16 ca. 12,2 kg/m², ohne Auflage
sichtbarer Lochflächenanteil 4,9 %

Sichtseite wählbar:

Echtholz furnier
Farblackierung nach RAL / NCS, Farbkarte
HPL- oder Melaminharz Dekor-Oberflächen

Rückseite:

mit oder ohne Vlies

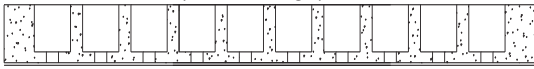
Aufteilformat:

wählbare Abmessungen,
werden auftragsbezogen produziert

Schallabsorptionsgrad nach DIN EN ISO 354:2005

Produkt: BER Holz-F Typ L 4/12-16
D = 4 mm, Achsabstand = 16 mm
Rückseite T-Lochung 12mm
Vlies rückseitig aufkaschiert

Schema - Schnitt (ohne Auflage)



Auflage: 30 mm Mineralwolle
Gewicht ca. 45 kg/m³

Höhe: 50 mm Gesamtaufbau

$\alpha_{LM} = 0,57$ $NRC = 0,75$ $\alpha_w = 0,50$ (LM) KI. D

f [Hz]	125	250	500	1000	2000	4000
α_s	0,12	0,49	1,03	0,93	0,46	0,38

Computer-Simulation in Anlehnung an EN 12354-6 sowie einer Anpassung an Messwerte aus dem Hallraum

Auflage: 50 mm Mineralwolle
Gewicht ca. 45 kg/m³

Höhe: 70 mm Gesamtaufbau

$\alpha_{LM} = 0,67$ $NRC = 0,85$ $\alpha_w = 0,55$ (LM) KI. D

f [Hz]	125	250	500	1000	2000	4000
α_s	0,31	0,88	1,14	0,83	0,54	0,33

Computer-Simulation in Anlehnung an EN 12354-6 sowie einer Anpassung an Messwerte aus dem Hallraum

Auflage: 30 mm Mineralwolle
Gewicht ca. 45 kg/m³

Höhe: 100 mm Gesamtaufbau

$\alpha_{LM} = 0,63$ $NRC = 0,80$ $\alpha_w = 0,55$ (LM) KI. D

f [Hz]	125	250	500	1000	2000	4000
α_s	0,19	0,70	1,11	0,78	0,64	0,34

Computer-Simulation in Anlehnung an EN 12354-6 sowie einer Anpassung an Messwerte aus dem Hallraum

Auflage: 30 mm Mineralwolle
Gewicht ca. 45 kg/m³

Höhe: 200 mm Gesamtaufbau

$\alpha_{LM} = 0,67$ $NRC = 0,85$ $\alpha_w = 0,55$ (LM) KI. D

f [Hz]	125	250	500	1000	2000	4000
α_s	0,32	1,02	0,95	0,86	0,53	0,36

Geprüft Fraunhofer Institut für Bauphysik Stuttgart

Auflage: 30 mm Mineralwolle
Gewicht ca. 45 kg/m³

Höhe: 400 mm Gesamtaufbau

$\alpha_{LM} = 0,68$ $NRC = 0,80$ $\alpha_w = 0,55$ (LM) KI. D

f [Hz]	125	250	500	1000	2000	4000
α_s	0,59	0,86	0,75	0,91	0,59	0,37

Computer-Simulation in Anlehnung an EN 12354-6 sowie einer Anpassung an Messwerte aus dem Hallraum



Technische Daten

Material:

BER Holz-F Akustikplatte Typ L 4/12-16
mit Lochanteil

beidseitig beschichtete MDF-Platte
ein natürlicher Holzwerkstoff aus nachhaltiger
Waldwirtschaft PEFC/04-31-3186 zertifiziert

Formaldehydabgabe nach DIN EN 717-2 Klasse E1

Brandverhalten nach Euroclass EN 13501-1
oder DIN 4102

B1 schwer entflammbar oder B2 normal entflammbar
die Klassifizierung des Brandverhaltens bezieht
sich ausschließlich auf die Trägerplatte

Schallabsorptionsgrad nach DIN EN ISO 354:2005
Absorberklasse siehe Produktbericht

Ballwurfsicherheit nach DIN 18 032
für Decken- und Wandverkleidung sowie
elastisches Holzprallwandsystem nach dem
Anforderungsprofil der BAGUV.
Ausführliche Informationen siehe bei den
jeweiligen Konstruktionsdetails

Plattendicke:

ca. 17 oder 19 mm

Gewicht:

Typ L 4/12-16 ca. 8,4 kg/m², ohne Auflage
sichtbarer Lochflächenanteil 4,9 %

Sichtseite wählbar:

Echtholz furnier
Farblackierung nach RAL / NCS, Farbkarte
HPL- oder Melaminharz Dekor-Oberflächen

Rückseite:

mit oder ohne Vlies

Aufteilformat:

wählbare Abmessungen,
werden auftragsbezogen produziert



Schallabsorptionsgrad nach DIN EN ISO 354:2005

Produkt: BER Holz-F Typ L 4-32

Schema - Schnitt ohne Auflage



Typ: L 4-32 (D = 4 mm, Achsabstand = 32 mm)
Vlies rückseitig aufkaschiert

Auflage: 30 mm Mineralwolle
Gewicht ca. 45 kg/m³

Höhe: 200 mm Gesamtaufbau

$\alpha_{1m} = 0,18$ NRC = 0,20 $\alpha_w = 0,15$ (L) Kl. E

f [Hz]	125	250	500	1000	2000	4000
α_s	0,16	0,30	0,22	0,16	0,11	0,12

Computer-Simulation in Anlehnung an EN 12354-6 sowie einer Anpassung an Messwerte aus dem Hallraum

Technische Daten

Material:

BER Holz-F Akustikplatte Typ L 4-32 mit Lochanteil

beidseitig beschichtete MDF-Platte
ein natürlicher Holzwerkstoff aus nachhaltiger
Waldwirtschaft PEFC/04-31-3186 zertifiziert

Formaldehydabgabe nach DIN EN 717-2 Klasse E1

Brandverhalten nach Euroclass EN 13501-1
oder DIN 4102

B1 schwer entflammbar oder B2 normal entflammbar
die Klassifizierung des Brandverhaltens bezieht
sich ausschließlich auf die Trägerplatte

Schallabsorptionsgrad nach DIN EN ISO 354:2005
Absorberklasse siehe Produktbericht

Ballwurfsicherheit nach DIN 18 032
für Decken- und Wandverkleidung sowie
elastisches Holzprallwandsystem nach dem
Anforderungsprofil der BAGUV.
Ausführliche Informationen siehe bei den
jeweiligen Konstruktionsdetails

Plattendicke:

ca. 17 oder 19 mm

Gewicht:

ca. 12,00 kg/m², ohne Auflage
sichtbarer Lochflächenanteil 1,20%

Sichtseite wählbar:

Echtholz furnier
Farblackierung nach RAL / NCS, Farbkarte
HPL- oder Melaminharz Dekor-Oberflächen

Rückseite:

mit oder ohne Vlies

Aufteilformat:

wählbare Abmessungen,
werden auftragsbezogen produziert



Schallabsorptionsgrad nach DIN EN ISO 354:2005

Produkt: BER Holz-F/L 5/12-16

Schema - Schnitt (ohne Auflage)



Typ: L 5/12-16 D=5mm Sichtseite,
Achsabstand = 16mm, Rückseite 12mm
Vlies rückseitig aufkaschiert

Auflage: 30 mm Mineralwolle
Gewicht ca. 45 kg/m³

Höhe: 50 mm Gesamtaufbau

$\alpha_{1M} = 0,64$ NRC = 0,80 $\alpha_w = 0,60$ (M) Kl. C

f [Hz]	125	250	500	1000	2000	4000
α_s	0,15	0,57	1,06	0,98	0,58	0,50

Computer-Simulation in Anlehnung an EN 12354-6 sowie einer Anpassung an Messwerte aus dem Hallraum

Typ: L 5/12-16 D=5mm Sichtseite,
Achsabstand = 16mm, Rückseite 12mm
Vlies rückseitig aufkaschiert

Auflage: 50 mm Mineralwolle
Gewicht ca. 45 kg/m³

Höhe: 70 mm Gesamtaufbau

$\alpha_{1M} = 0,74$ NRC = 0,90 $\alpha_w = 0,65$ (LM) Kl. C

f [Hz]	125	250	500	1000	2000	4000
α_s	0,39	0,93	1,13	0,89	0,62	0,46

Computer-Simulation in Anlehnung an EN 12354-6 sowie einer Anpassung an Messwerte aus dem Hallraum

Technische Daten

Material:

BER Holz-F Akustikplatte Typ L 5/12-16 mit Lochanteil

beidseitig beschichtete MDF-Platte
ein natürlicher Holzwerkstoff aus nachhaltiger
Waldwirtschaft PEFC/04-31-3186 zertifiziert

Formaldehydabgabe nach DIN EN 717-2 Klasse E1

Brandverhalten nach Euroclass EN 13501-1
oder DIN 4102

B1 schwer entflammbar oder B2 normal entflammbar
die Klassifizierung des Brandverhaltens bezieht
sich ausschließlich auf die Trägerplatte

Schallabsorptionsgrad nach DIN EN ISO 354:2005
Absorberklasse siehe Produktbericht

Ballwurfsicherheit nach DIN 18 032
für Decken- und Wandverkleidung sowie
elastisches Holzprallwandsystem nach dem
Anforderungsprofil der BAGUV.
Ausführliche Informationen siehe bei den
jeweiligen Konstruktionsdetails

Plattendicke:

ca. 17 oder 19 mm

Gewicht:

ca. 8,4 kg/m², ohne Auflage
sichtbarer Lochflächenanteil 4,9%

Sichtseite wählbar:

Echtholz furnier
Farblackierung nach RAL / NCS, Farbkarte
HPL- oder Melaminharz Dekor-Oberflächen

Rückseite:

mit oder ohne Vlies

Aufteilformat:

wählbare Abmessungen,
werden auftragsbezogen produziert

Schallabsorptionsgrad nach DIN EN ISO 354:2005

Produkt: BER Holz-F Typ L 6-16
D = 6 mm, Achsabstand = 16 mm
Vlies rückseitig aufkaschiert

Schema - Schnitt ohne Auflage



Auflage: 30 mm Mineralwolle
Gewicht ca. 45 kg/m³

Höhe: 50 mm Gesamtaufbau

$\alpha_{1,M} = 0,55$ $NRC = 0,65$ $\alpha_w = 0,60$ **KI. C**

f [Hz]	125	250	500	1000	2000	4000
α_s	0,17	0,56	0,82	0,71	0,55	0,46

Computer-Simulation in Anlehnung an EN 12354-6 sowie einer Anpassung an Messwerte aus dem Hallraum

Auflage: 30 mm Mineralwolle
Gewicht ca. 45 kg/m³

Höhe: 70 mm Gesamtaufbau

$\alpha_{1,M} = 0,56$ $NRC = 0,75$ $\alpha_w = 0,45$ (LM) **KI. D**

f [Hz]	125	250	500	1000	2000	4000
α_s	0,22	0,73	1,08	0,66	0,38	0,28

Geprüft Fraunhofer Institut für Bauphysik Stuttgart

Auflage: 60 mm Mineralwolle
Gewicht ca. 45 kg/m³

Höhe: 77 mm Gesamtaufbau

$\alpha_{1,M} = 0,86$ $NRC = 0,75$ $\alpha_w = 0,55$ (LM) **KI. D**

f [Hz]	125	250	500	1000	2000	4000
α_s	0,64	0,90	0,94	0,72	0,49	0,42

Computer-Simulation in Anlehnung an EN 12354-6 sowie einer Anpassung an Messwerte aus dem Hallraum

Auflage: 80 mm Mineralwolle
Gewicht ca. 45 kg/m³

Höhe: 100 mm Gesamtaufbau

$\alpha_{1,M} = 0,86$ $NRC = 1,00$ $\alpha_w = 0,60$ (LM) **KI. C**

f [Hz]	125	250	500	1000	2000	4000
α_s	0,69	1,50	1,15	0,80	0,55	0,46

Computer-Simulation in Anlehnung an EN 12354-6 sowie einer Anpassung an Messwerte aus dem Hallraum

Auflage: 30 mm Mineralwolle
Gewicht ca. 45 kg/m³

Höhe: 200 mm Gesamtaufbau

$\alpha_{1,M} = 0,64$ $NRC = 0,75$ $\alpha_w = 0,60$ (L) **KI. C**

f [Hz]	125	250	500	1000	2000	4000
α_s	0,44	0,86	0,82	0,71	0,55	0,46

Computer-Simulation in Anlehnung an EN 12354-6 sowie einer Anpassung an Messwerte aus dem Hallraum



Technische Daten

Material:

BER Holz-F Akustikplatte Typ L 6-16 mit Lochanteil

beidseitig beschichtete MDF-Platte
ein natürlicher Holzwerkstoff aus nachhaltiger
Waldwirtschaft PEFC/04-31-3186 zertifiziert

Formaldehydabgabe nach DIN EN 717-2 Klasse E1

Brandverhalten nach Euroclass EN 13501-1
oder DIN 4102

B1 schwer entflammbar oder B2 normal entflammbar
die Klassifizierung des Brandverhaltens bezieht
sich ausschließlich auf die Trägerplatte

Schallabsorptionsgrad nach DIN EN ISO 354:2005
Absorberklasse siehe Produktbericht

Ballwurfsicherheit nach DIN 18 032
für Decken- und Wandverkleidung sowie
elastisches Holzprallwandsystem nach dem
Anforderungsprofil der BAGUV.
Ausführliche Informationen siehe bei den
jeweiligen Konstruktionsdetails

Plattendicke:

ca. 17 oder 19 mm

Gewicht:

ca. 10,43 kg/m², ohne Auflage
sichtbarer Lochflächenanteil 11,0%

Sichtseite wählbar:

Echtholz furnier
Farblackierung nach RAL / NCS, Farbkarte
HPL- oder Melaminharz Dekor-Oberflächen

Rückseite:

mit oder ohne Vlies

Aufteilformat:

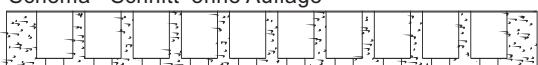
wählbare Abmessungen,
werden auftragsbezogen produziert



Schallabsorptionsgrad nach DIN EN ISO 354:2005

Produkt: BER Holz-F/L 6/12-16

Schema - Schnitt ohne Auflage



Typ: **L 6/12-16** D=6mm Sichtseite,
Achsabstand = 16mm, Rückseite 12mm
Vlies rückseitig aufkaschiert

Auflage: 30 mm Mineralwolle
Gewicht ca. 45 kg/m³

Höhe: 70 mm Gesamtaufbau

$\alpha_{L,M} = 0,58$ **NRC = 0,75** $\alpha_w = 0,60$ (M) **Kl. C**

f [Hz]	125	250	500	1000	2000	4000
α_s	0,14	0,53	0,94	0,83	0,56	0,45

Geprüft Fraunhofer Institut für Bauphysik Stuttgart

Typ: **L 6/12-16** D=6mm Sichtseite,
Achsabstand = 16mm, Rückseite 12mm
Vlies rückseitig aufkaschiert

Auflage: 60 mm Mineralwolle
Gewicht ca. 45 kg/m³

Höhe: 77 mm Gesamtaufbau

$\alpha_{L,M} = 0,68$ **NRC = 1,00** $\alpha_w = 0,90$ (L) **Kl. A**

f [Hz]	125	250	500	1000	2000	4000
α_s	0,44	0,96	1,14	0,99	0,86	0,75

Computer-Simulation in Anlehnung an EN 12354-6 sowie einer Anpassung an Messwerte aus dem Hallraum

Typ: **L 6/12-16** D=6mm Sichtseite,
Achsabstand = 16mm, Rückseite 12mm
Vlies rückseitig aufkaschiert

Auflage: 30 mm Mineralwolle
Gewicht ca. 45 kg/m³

Höhe: 200 mm Gesamtaufbau

$\alpha_{L,M} = 0,79$ **NRC = 0,95** $\alpha_w = 0,85$ (L) **Kl. B**

f [Hz]	125	250	500	1000	2000	4000
α_s	0,30	0,97	1,00	0,92	0,84	0,70

Computer-Simulation in Anlehnung an EN 12354-6 sowie einer Anpassung an Messwerte aus dem Hallraum

Technische Daten

Material:

BER Holz-F Akustikplatte Typ L 6/12-16 mit Lochanteil

beidseitig beschichtete MDF-Platte
ein natürlicher Holzwerkstoff aus nachhaltiger
Waldwirtschaft PEFC/04-31-3186 zertifiziert

Formaldehydabgabe nach DIN EN 717-2 Klasse E1

Brandverhalten nach Euroclass EN 13501-1
oder DIN 4102

B1 schwer entflammbar oder B2 normal entflammbar
die Klassifizierung des Brandverhaltens bezieht
sich ausschließlich auf die Trägerplatte

Schallabsorptionsgrad nach DIN EN ISO 354:2005
Absorberklasse siehe Produktbericht

Ballwurfsicherheit nach DIN 18 032
für Decken- und Wandverkleidung sowie
elastisches Holzprallwandsystem nach dem
Anforderungsprofil der BAGUV.
Ausführliche Informationen siehe bei den
jeweiligen Konstruktionsdetails

Plattendicke:

ca. 17 oder 19 mm

Gewicht:

ca. 8,12 kg/m², ohne Auflage
sichtbarer Lochflächenanteil 11,0%

Sichtseite wählbar:

Echtholz furnier
Farblackierung nach RAL / NCS, Farbkarte
HPL- oder Melaminharz Dekor-Oberflächen

Rückseite:

mit oder ohne Vlies

Aufteilformat:

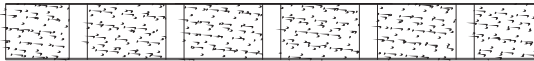
wählbare Abmessungen,
werden auftragsbezogen produziert



Schallabsorptionsgrad nach DIN EN ISO 354:2005

Produkt: BER Holz-F/L 6-32

Schema - Schnitt ohne Auflage



Typ: **L 6-32** (D = 6 mm, Achsabstand = 32 mm)
Vlies rückseitig aufkaschiert

Auflage: 30 mm Mineralwolle
Gewicht ca. 45 kg/m³

Höhe: 200 mm Gesamtaufbau

$\alpha_{LM} = 0,30$ $NRC = 0,35$ $\alpha_w = 0,30$ (L) Kl. D

f [Hz]	125	250	500	1000	2000	4000
α_s	0,28	0,46	0,38	0,32	0,19	0,19

Computer-Simulation in Anlehnung an EN 12354-6 sowie einer Anpassung an Messwerte aus dem Hallraum

Technische Daten

Material:

BER Holz-F Akustikplatte Typ L 6-32 mit Lochanteil

beidseitig beschichtete MDF-Platte
ein natürlicher Holzwerkstoff aus nachhaltiger
Waldwirtschaft PEFC/04-31-3186 zertifiziert

Formaldehydabgabe nach DIN EN 717-2 Klasse E1

Brandverhalten nach Euroclass EN 13501-1
oder DIN 4102

B1 schwer entflammbar oder B2 normal entflammbar
die Klassifizierung des Brandverhaltens bezieht
sich ausschließlich auf die Trägerplatte

Schallabsorptionsgrad nach DIN EN ISO 354:2005
Absorberklasse siehe Produktbericht

Ballwurfsicherheit nach DIN 18 032
für Decken- und Wandverkleidung sowie
elastisches Holzprallwandsystem nach dem
Anforderungsprofil der BAGUV.
Ausführliche Informationen siehe bei den
jeweiligen Konstruktionsdetails

Plattendicke:

ca. 17 oder 19 mm

Gewicht:

ca. 12,32 kg/m², ohne Auflage
sichtbarer Lochflächenanteil 2,8%

Sichtseite wählbar:

Echtholz furnier
Farblackierung nach RAL / NCS, Farbkarte
HPL- oder Melaminharz Dekor-Oberflächen

Rückseite:

mit oder ohne Vlies

Aufteilformat:

wählbare Abmessungen,
werden auftragsbezogen produziert

Schallabsorptionsgrad nach DIN EN ISO 354:2005

Produkt: BER Holz-F/L 8-16

Schema - Schnitt ohne Auflage



Typ: **L 8-16** (D = 8 mm, Achsabstand = 16 mm)
Vlies rückseitig aufkaschiert

Auflage: 30 mm Mineralwolle
Gewicht ca. 45 kg/m³

Höhe: 50 mm Gesamtaufbau

$\alpha_{1,M} = 0,70$ **NRC = 0,85** $\alpha_w = 0,80$ **Kl. B**

f [Hz]	125	250	500	1000	2000	4000
α_s	0,17	0,56	1,00	1,01	0,74	0,70

Geprüft Fraunhofer Institut für Bauphysik Stuttgart

Typ: **L 8-16** (D = 8 mm, Abstand = 16 mm)
Vlies rückseitig aufkaschiert

Auflage: 30 mm Mineralwolle
Gewicht ca. 45 kg/m³

Höhe: 100 mm Gesamtaufbau

$\alpha_{1,M} = 0,74$ **NRC = 0,85** $\alpha_w = 0,80$ **Kl. B**

f [Hz]	125	250	500	1000	2000	4000
α_s	0,27	0,76	1,04	0,88	0,76	0,70

Geprüft Fraunhofer Institut für Bauphysik Stuttgart

Typ: **L 8-16** (D = 8 mm, Achsabstand = 16 mm)
Vlies rückseitig aufkaschiert

Auflage: 30 mm Mineralwolle
Gewicht ca. 45 kg/m³

Höhe: 200 mm Gesamtaufbau

$\alpha_{1,M} = 0,78$ **NRC = 0,90** $\alpha_w = 0,85$ (L) **Kl. B**

f [Hz]	125	250	500	1000	2000	4000
α_s	0,39	0,93	0,96	0,87	0,80	0,72

Geprüft Fraunhofer Institut für Bauphysik Stuttgart

Typ: **L 8-16** (D = 8 mm, Achsabstand = 16 mm)
Vlies rückseitig aufkaschiert

Auflage: 30 mm Mineralwolle
Gewicht ca. 45 kg/m³

Höhe: 400 mm Gesamtaufbau

$\alpha_{1,M} = 0,77$ **NRC = 0,80** $\alpha_w = 0,85$ **Kl. B**

f [Hz]	125	250	500	1000	2000	4000
α_s	0,59	0,82	0,76	0,90	0,80	0,77

Geprüft Fraunhofer Institut für Bauphysik Stuttgart



Technische Daten

Material:

BER Holz-F Akustikplatte Typ L 8-16 mit Lochanteil

beidseitig beschichtete MDF-Platte
ein natürlicher Holzwerkstoff aus nachhaltiger
Waldwirtschaft PEFC/04-31-3186 zertifiziert

Formaldehydabgabe nach DIN EN 717-2 Klasse E1

Brandverhalten nach Euroclass EN 13501-1
oder DIN 4102

B1 schwer entflammbar oder B2 normal entflammbar
die Klassifizierung des Brandverhaltens bezieht
sich ausschließlich auf die Trägerplatte

Schallabsorptionsgrad nach DIN EN ISO 354:2005
Absorberklasse siehe Produktbericht

Ballwurfsicherheit nach DIN 18 032
für Deckenverkleidung.

Ausführliche Informationen siehe bei den
jeweiligen Konstruktionsdetails

Plattendicke:

ca. 17 oder 19 mm

Gewicht:

ca. 10,3 kg/m², ohne Auflage
sichtbarer Lochflächenanteil 19,6%

Sichtseite wählbar:

Echtholz furnier
Farblackierung nach RAL / NCS, Farbkarte
HPL- oder Melaminharz Dekor-Oberflächen

Rückseite:

mit oder ohne Vlies

Aufteilformat:

wählbare Abmessungen,
werden auftragsbezogen produziert

Schallabsorptionsgrad nach DIN EN ISO 354:2005

Produkt: BER Holz-F/L 8-16

Schema - Schnitt ohne Auflage



Typ: **L 8-16** (D = 8 mm, Achsabstand = 16 mm)
Vlies rückseitig aufkaschiert

Auflage: 40mm Mineralwolle
Gewicht ca. 45 kg/m³

Höhe: 60mm Gesamtaufbau

$\alpha_{i,m} = 0,76$ $NRC = 0,75$ $\alpha_w = 0,80$ (L) **Kl. D**

f [Hz]	125	250	500	1000	2000	4000
α_s	0,29	0,75	1,07	0,97	0,71	0,75

Computer-Simulation in Anlehnung an EN 12354-6
so wie Anpassung an Messwerte aus dem Hallraum

Typ: **L 8-16** (D = 8 mm, Achsabstand = 16 mm)
Vlies rückseitig aufkaschiert

Auflage: 50mm Mineralwolle
Gewicht ca. 45 kg/m³

Höhe: 70mm Gesamtaufbau

$\alpha_{i,m} = 0,42$ $NRC = 0,79$ $\alpha_w = 0,85$ (L) **Kl. B**

f [Hz]	125	250	500	1000	2000	4000
α_s	0,42	0,89	1,08	0,93	0,72	0,74

Computer-Simulation in Anlehnung an EN 12354-6
so wie Anpassung an Messwerte aus dem Hallraum

Typ: **L 8-16** (D = 8 mm, Achsabstand = 16 mm)
Vlies rückseitig aufkaschiert

Auflage: 60 mm Mineralwolle
Gewicht ca. 45 kg/m³

Höhe: 200 mm Gesamtaufbau

$\alpha_{i,m} = 0,82$ $NRC = 0,90$ $\alpha_w = 0,85$ (L) **Kl. B**

f [Hz]	125	250	500	1000	2000	4000
α_s	0,53	0,99	0,94	0,93	0,80	0,72

Geprüft Fraunhofer Institut für Bauphysik Stuttgart

Typ: **L 8-16** (D = 8 mm, Achsabstand = 16 mm)
Vlies rückseitig aufkaschiert

Auflage: 60 mm Mineralwolle
Gewicht ca. 45 kg/m³

Höhe: 77 mm Gesamtaufbau

$\alpha_{i,m} = 0,83$ $NRC = 0,90$ $\alpha_w = 0,80$ (L) **Kl. B**

f [Hz]	125	250	500	1000	2000	4000
α_s	0,56	0,97	1,08	0,91	0,73	0,75

Computer-Simulation in Anlehnung an EN 12354-6 so wie einer Anpassung an Messwerte aus dem Hallraum



Technische Daten

Material:

BER Holz-F Akustikplatte Typ L 8-16 mit Lochanteil

beidseitig beschichtete MDF-Platte
ein natürlicher Holzwerkstoff aus nachhaltiger
Waldwirtschaft PEFC/04-31-3186 zertifiziert

Formaldehydabgabe nach DIN EN 717-2 Klasse E1

Brandverhalten nach Euroclass EN 13501-1
oder DIN 4102

B1 schwer entflammbar oder B2 normal entflammbar
die Klassifizierung des Brandverhaltens bezieht
sich ausschließlich auf die Trägerplatte

Schallabsorptionsgrad nach DIN EN ISO 354:2005
Absorberklasse siehe Produktbericht

Ballwurfsicherheit nach DIN 18 032
für Deckenverkleidung.

Ausführliche Informationen siehe bei den
jeweiligen Konstruktionsdetails

Plattendicke:

ca. 17 oder 19 mm

Gewicht:

ca. 10,3 kg/m², ohne Auflage
sichtbarer Lochflächenanteil 19,6%

Sichtseite wählbar:

Echtholz furnier
Farblackierung nach RAL / NCS, Farbkarte
HPL- oder Melaminharz Dekor-Oberflächen

Rückseite:

mit oder ohne Vlies

Aufteilformat:

wählbare Abmessungen,
werden auftragsbezogen produziert

Schallabsorptionsgrad nach DIN EN ISO 354:2005

Produkt: BER Holz-F/L 8-16

Schema - Schnitt ohne Auflage



Typ: **L 8-16** (D = 8 mm, Achsabstand = 16 mm)
Vlies rückseitig aufkaschiert

Auflage: 70mm Mineralwolle
Gewicht ca. 45 kg/m³

Höhe: 90mm Gesamtaufbau

$\alpha_{i,m} = 0,86$ $NRC = 0,82$ $\alpha_w = 0,80$ (L) **KI. B**

f [Hz]	125	250	500	1000	2000	4000
α_s	0,70	0,93	1,02	0,96	0,76	0,73

Computer-Simulation in Anlehnung an EN 12354-6
so wie Anpassung an Messwerte aus dem Hallraum

Typ: **L 8-16** (D = 8 mm, Achsabstand = 16 mm)
Vlies rückseitig aufkaschiert

Auflage: 80mm Mineralwolle
Gewicht ca. 45 kg/m³

Höhe: 100mm Gesamtaufbau

$\alpha_{i,m} = 0,78$ $NRC = 0,90$ $\alpha_w = 0,85$ (L) **KI. B**

f [Hz]	125	250	500	1000	2000	4000
α_s	0,81	1,01	1,06	0,88	0,76	0,73

Computer-Simulation in Anlehnung an EN 12354-6
so wie Anpassung an Messwerte aus dem Hallraum

Typ: **L 8-16** (D = 8 mm, Achsabstand = 16 mm)
Vlies rückseitig aufkaschiert

Auflage: 90mm Mineralwolle
Gewicht ca. 45 kg/m³

Höhe: 110mm Gesamtaufbau

$\alpha_{i,m} = 0,89$ $NRC = 0,88$ $\alpha_w = 0,80$ (L) **KI. B**

f [Hz]	125	250	500	1000	2000	4000
α_s	0,91	1,03	1,03	0,88	0,76	0,73

Computer-Simulation in Anlehnung an EN 12354-6
so wie Anpassung an Messwerte aus dem Hallraum

Typ: **L 8-16** (D = 8 mm, Achsabstand = 16 mm)
Vlies rückseitig aufkaschiert

Auflage: 100mm Mineralwolle
Gewicht ca. 45 kg/m³

Höhe: 120mm Gesamtaufbau

$\alpha_{i,m} = 0,90$ $NRC = 0,89$ $\alpha_w = 0,80$ (L) **KI. B**

f [Hz]	125	250	500	1000	2000	4000
α_s	0,98	1,03	1,02	0,89	0,75	0,73

Computer-Simulation in Anlehnung an EN 12354-6
so wie Anpassung an Messwerte aus dem Hallraum



Technische Daten

Material:

BER Holz-F Akustikplatte Typ L 8-16 mit Lochanteil

beidseitig beschichtete MDF-Platte
ein natürlicher Holzwerkstoff aus nachhaltiger
Waldwirtschaft PEFC/04-31-3186 zertifiziert

Formaldehydabgabe nach DIN EN 717-2 Klasse E1

Brandverhalten nach Euroclass EN 13501-1
oder DIN 4102

B1 schwer entflammbar oder B2 normal entflammbar
die Klassifizierung des Brandverhaltens bezieht
sich ausschließlich auf die Trägerplatte

Schallabsorptionsgrad nach DIN EN ISO 354:2005
Absorberklasse siehe Produktbericht

Ballwurfsicherheit nach DIN 18 032
für Deckenverkleidung.

Ausführliche Informationen siehe bei den
jeweiligen Konstruktionsdetails

Plattendicke:

ca. 17 oder 19 mm

Gewicht:

ca. 10,3 kg/m², ohne Auflage
sichtbarer Lochflächenanteil 19,6%

Sichtseite wählbar:

Echtholz furnier
Farblackierung nach RAL / NCS, Farbkarte
HPL- oder Melaminharz Dekor-Oberflächen

Rückseite:

mit oder ohne Vlies

Aufteilformat:

wählbare Abmessungen,
werden auftragsbezogen produziert

Schallabsorptionsgrad nach DIN EN ISO 354:2005

Produkt: BER Holz-F/L 8-16

Schema - Schnitt ohne Auflage



Typ: L 8-16 (D = 8 mm, Achsabstand = 16 mm)
Vlies rückseitig aufkaschiert

Auflage: ohne Auflage

Höhe: 200 mm Gesamtaufbau

$\alpha_{1,m} = 0,66$ NRC = 0,75 $\alpha_w = 0,70$ (L) Kl. C

f [Hz]	125	250	500	1000	2000	4000
α_s	0,33	0,79	0,93	0,63	0,63	0,63

Geprüft Fraunhofer Institut für Bauphysik Stuttgart

Typ: L 8-16 (D = 8 mm, Achsabstand = 16 mm)
Vlies rückseitig aufkaschiert

Auflage: 30 Mineralwolle, in Folie eingeschweißt
Gewicht ca. 45 kg/m³

Höhe: 200 mm Gesamtaufbau

$\alpha_{1,m} = 0,76$ NRC = 0,80 $\alpha_w = 0,80$ (L) Kl. B

f [Hz]	125	250	500	1000	2000	4000
α_s	0,45	0,86	0,86	0,81	0,75	0,82

Geprüft Fraunhofer Institut für Bauphysik Stuttgart

Typ: L 8-16 (D = 8 mm, Achsabstand = 16 mm)
Vlies rückseitig aufkaschiert

Auflage: 30 mm Schaumstoff
Gewicht ca. 10 kg/m³

Höhe: 200 mm Gesamtaufbau

$\alpha_{1,m} = 0,79$ NRC = 0,90 $\alpha_w = 0,85$ (L) Kl. B

f [Hz]	125	250	500	1000	2000	4000
α_s	0,43	0,95	0,99	0,83	0,78	0,75

Geprüft Fraunhofer Institut für Bauphysik Stuttgart

Typ: L 8-16 (D = 8 mm, Achsabstand = 16 mm)
Vlies rückseitig aufkaschiert

Auflage: 30 mm Polyesterwolle
Gewicht ca. 40 kg/m³

Höhe: 200 mm Gesamtaufbau

$\alpha_{1,m} = 0,78$ NRC = 0,90 $\alpha_w = 0,85$ (L) Kl. B

f [Hz]	125	250	500	1000	2000	4000
α_s	0,46	0,91	0,97	0,86	0,78	0,72

Geprüft Fraunhofer Institut für Bauphysik Stuttgart



Technische Daten

Material:

BER Holz-F Akustikplatte Typ L 8-16 mit Lochanteil

beidseitig beschichtete MDF-Platte
ein natürlicher Holzwerkstoff aus nachhaltiger
Waldwirtschaft PEFC/04-31-3186 zertifiziert

Formaldehydabgabe nach DIN EN 717-2 Klasse E1

Brandverhalten nach Euroclass EN 13501-1
oder DIN 4102

B1 schwer entflammbar oder B2 normal entflammbar
die Klassifizierung des Brandverhaltens bezieht
sich ausschließlich auf die Trägerplatte

Schallabsorptionsgrad nach DIN EN ISO 354:2005
Absorberklasse siehe Produktbericht

Ballwurfsicherheit nach DIN 18 032
für Deckenverkleidung.

Ausführliche Informationen siehe bei den
jeweiligen Konstruktionsdetails

Plattendicke:

ca. 17 oder 19 mm

Gewicht:

ca. 10,3 kg/m², ohne Auflage
sichtbarer Lochflächenanteil 19,6%

Sichtseite wählbar:

Echtholz furnier
Farblackierung nach RAL / NCS, Farbkarte
HPL- oder Melaminharz Dekor-Oberflächen

Rückseite:

mit oder ohne Vlies

Aufteilformat:

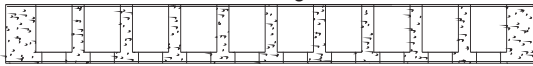
wählbare Abmessungen,
werden auftragsbezogen produziert



Schallabsorptionsgrad nach DIN EN ISO 354:2005

Produkt: BER Holz-F/L 8/12-16

Schema - Schnitt ohne Auflage



Typ: **L 8/12-16** D=8mm Sichtseite,
Achsabstand = 16mm, Rückseite 12mm
Vlies rückseitig aufkaschiert

Auflage: 30 mm Mineralwolle
Gewicht ca. 45 kg/m³

Höhe: 200 mm Gesamtaufbau

$\alpha_{LM} = 0,85$ **NRC = 0,95** $\alpha_w = 1,00$ **Kl. A**

f [Hz]	125	250	500	1000	2000	4000
α_s	0,29	0,95	1,02	0,97	0,96	0,91

Geprüft Fraunhofer Institut für Bauphysik Stuttgart

Technische Daten

Material:
BER Holz-F Akustikplatte Typ 8/12-16
mit Lochanteil

beidseitig beschichtete MDF-Platte
ein natürlicher Holzwerkstoff aus nachhaltiger
Waldwirtschaft PEFC/04-31-3186 zertifiziert

Formaldehydabgabe nach DIN EN 717-2 Klasse E1

Brandverhalten nach Euroclass EN 13501-1
oder DIN 4102

B1 schwer entflammbar oder B2 normal entflammbar
die Klassifizierung des Brandverhaltens bezieht
sich ausschließlich auf die Trägerplatte

Schallabsorptionsgrad nach DIN EN ISO 354:2005
Absorberklasse siehe Produktbericht.

Ballwurfsicherheit nach DIN 18 032
für Deckenverkleidung.
Ausführliche Informationen siehe bei den
jeweiligen Konstruktionsdetails

Plattendicke:
ca. 17 oder 19 mm

Gewicht:
Typ L 8/12-16 ca. 7,90 kg/m², ohne Auflage
sichtbarer Lochflächenanteil 19,60%

Sichtseite wählbar:
Echtholz furnier
Farblackierung nach RAL / NCS, Farbkarte
HPL- oder Melaminharz Dekor-Oberflächen

Rückseite:
mit oder ohne Vlies

Aufteilformat:
wählbare Abmessungen,
werden auftragsbezogen produziert



Schallabsorptionsgrad nach DIN EN ISO 354:2005

Produkt: BER Holz-F Typ L 8-32

Schema - Schnitt ohne Auflage



Typ: **L 8-32** (D = 8 mm, Achsabstand = 32 mm)
Vlies rückseitig aufkaschiert

Auflage: 30 mm Mineralwolle
Gewicht ca. 45 kg/m³

Höhe: 200 mm Gesamtaufbau

$\alpha_{1,M} = 0,43$ $NRC = 0,50$ $\alpha_w = 0,40$ (L) Kl. D

f [Hz]	125	250	500	1000	2000	4000
α_s	0,37	0,61	0,55	0,48	0,30	0,28

Computer-Simulation in Anlehnung an EN 12354-6 sowie einer Anpassung an Messwerte aus dem Hallraum

Technische Daten

Material:

BER Holz-F Akustikplatte Typ L 8-32 mit Lochanteil

beidseitig beschichtete MDF-Platte
ein natürlicher Holzwerkstoff aus nachhaltiger
Waldwirtschaft PEFC/04-31-3186 zertifiziert

Formaldehydabgabe nach DIN EN 717-2 Klasse E1

Brandverhalten nach Euroclass EN 13501-1
oder DIN 4102

B1 schwer entflammbar oder B2 normal entflammbar
die Klassifizierung des Brandverhaltens bezieht
sich ausschließlich auf die Trägerplatte

Schallabsorptionsgrad nach DIN EN ISO 354:2005
Absorberklasse siehe Produktbericht

Ballwurfsicherheit nach DIN 18 032
für Deckenverkleidung.

Ausführliche Informationen siehe bei den
jeweiligen Konstruktionsdetails

Plattendicke:

ca. 17 oder 19 mm

Gewicht:

ca. 12,5 kg/m², ohne Auflage
sichtbarer Lochflächenanteil 4,9%

Sichtseite wählbar:

Echtholz furnier
Farblackierung nach RAL / NCS, Farbkarte
HPL- oder Melaminharz Dekor-Oberflächen

Rückseite:

mit oder ohne Vlies

Aufteilformat:

wählbare Abmessungen,
werden auftragsbezogen produziert



Schallabsorptionsgrad nach DIN EN ISO 354:2005

Produkt: BER Holz-F/L 10-16

Schema - Schnitt ohne Auflage



Typ: L 10 -16 (D = 10 mm, Achsabstand = 16 mm)
Vlies rückseitig aufkaschiert

Auflage: 30 mm Mineralwolle
Gewicht ca. 45 kg/m³

Höhe: 50 mm Gesamtaufbau

$\alpha_{1m} = 0,76$ NRC = 0,90 $\alpha_w = 0,85$ Kl. B

f [Hz]	125	250	500	1000	2000	4000
α_s	0,17	0,56	1,03	0,94	0,98	0,90

Computer-Simulation in Anlehnung an EN 12354-6 sowie einer Anpassung an Messwerte aus dem Hallraum

Typ: L 10 -16 (D = 10 mm, Achsabstand = 16 mm)
Vlies rückseitig aufkaschiert

Auflage: 30 mm Mineralwolle
Gewicht ca. 45 kg/m³

Höhe: 200 mm Gesamtaufbau

$\alpha_{1m} = 0,85$ NRC = 0,95 $\alpha_w = 1,00$ Kl. A

f [Hz]	125	250	500	1000	2000	4000
α_s	0,34	0,93	1,03	0,94	0,98	0,90

Computer-Simulation in Anlehnung an EN 12354-6 sowie einer Anpassung an Messwerte aus dem Hallraum

Technische Daten

Material:

BER Holz-F Akustikplatte Typ L 10-16 mit Lochanteil

beidseitig beschichtete MDF-Platte
ein natürlicher Holzwerkstoff aus nachhaltiger
Waldwirtschaft PEFC/04-31-3186 zertifiziert

Formaldehydabgabe nach DIN EN 717-2 Klasse E1

Brandverhalten nach Euroclass EN 13501-1
oder DIN 4102

B1 schwer entflammbar oder B2 normal entflammbar
die Klassifizierung des Brandverhaltens bezieht
sich ausschließlich auf die Trägerplatte

Schallabsorptionsgrad nach DIN EN ISO 354:2005
Absorberklasse siehe Produktbericht

Plattendicke:

ca. 17 mm

Gewicht:

ca. 9,53 kg/m², ohne Auflage
sichtbarer Lochflächenanteil 30,7%

Sichtseite wählbar:

Echtholz furnier
Farblackierung nach RAL / NCS, Farbkarte
HPL- oder Melaminharz Dekor-Oberflächen

Rückseite:

mit oder ohne Vlies

Aufteilformat:

wählbare Abmessungen,
werden auftragsbezogen produziert



Schallabsorptionsgrad nach DIN EN ISO 354:2005

Produkt: BER Holz-F Typ L 10-32

Schema - Schnitt ohne Auflage



Typ: **L 10-32** (D = 10 mm, Achsabstand = 32 mm)
Vlies rückseitig aufkaschiert

Auflage: 30 mm Mineralwolle
Gewicht ca. 45 kg/m³

Höhe: 200 mm Gesamtaufbau

$\alpha_{1,m} = 0,54$ **NRC = 0,60** $\alpha_w = 0,50$ (L) **Kl. D**

f [Hz]	125	250	500	1000	2000	4000
α_s	0,44	0,72	0,69	0,62	0,43	0,34

Computer-Simulation in Anlehnung an EN 12354-6 sowie einer Anpassung an Messwerte aus dem Hallraum

Technische Daten

Material:

BER Holz-F Akustikplatte Typ L 10-32 mit Lochanteil

beidseitig beschichtete MDF-Platte
ein natürlicher Holzwerkstoff aus nachhaltiger
Waldwirtschaft PEFC/04-31-3186 zertifiziert

Formaldehydabgabe nach DIN EN 717-2 Klasse E1

Brandverhalten nach Euroclass EN 13501-1
oder DIN 4102

B1 schwer entflammbar oder B2 normal entflammbar
die Klassifizierung des Brandverhaltens bezieht
sich ausschließlich auf die Trägerplatte

Schallabsorptionsgrad nach DIN EN ISO 354:2005
Absorberklasse siehe Produktbericht

Plattendicke:

ca. 17 mm

Gewicht:

ca. 11,83 kg/m², ohne Auflage
sichtbarer Lochflächenanteil 7,7%

Sichtseite wählbar:


Echtholz furnier
Farblackierung nach RAL / NCS, Farbkarte
HPL- oder Melaminharz Dekor-Oberflächen

Rückseite:

mit oder ohne Vlies

Aufteilformat:

wählbare Abmessungen,
werden auftragsbezogen produziert



Schallabsorptionsgrad nach DIN EN ISO 354:2005

Produkt: BER Holz-F/L 12-16

Schema - Schnitt ohne Auflage



Typ: **L 12-16** (D = 12 mm, Achsabstand = 16 mm)
Vlies rückseitig aufkaschiert

Auflage: 30 mm Mineralwolle
Gewicht ca. 42 kg/m³

Höhe: 50 mm Gesamtaufbau

$\alpha_{LM} = 0,81$ **NRC = 0,90** $\alpha_w = 0,85$ (H) **KI. B**

f [Hz]	125	250	500	1000	2000	4000
α_s	0,17	0,56	1,06	0,98	1,07	0,99

Computer-Simulation in Anlehnung an EN 12354-6 sowie einer Anpassung an Messwerte aus dem Hallraum

Typ: **L 12-16** (D = 12 mm, Achsabstand = 16 mm)
Vlies rückseitig aufkaschiert

Auflage: 30 mm Mineralwolle
Gewicht ca. 45 kg/m³

Höhe: 200 mm Gesamtaufbau

$\alpha_{LM} = 0,88$ **NRC = 1,00** $\alpha_w = 1,00$ **KI. A**

f [Hz]	125	250	500	1000	2000	4000
α_s	0,29	0,90	1,06	0,98	1,07	0,99

Geprüft Fraunhofer Institut für Bauphysik Stuttgart

Technische Daten

Material:

BER Holz-F Akustikplatte Typ L 12-16 mit Lochanteil

beidseitig beschichtete MDF-Platte
ein natürlicher Holzwerkstoff aus nachhaltiger
Waldwirtschaft PEFC/04-31-3186 zertifiziert

Formaldehydabgabe nach DIN EN 717-2 Klasse E1

Brandverhalten nach Euroclass EN 13501-1
oder DIN 4102

B1 schwer entflammbar oder B2 normal entflammbar
die Klassifizierung des Brandverhaltens bezieht
sich ausschließlich auf die Trägerplatte

Schallabsorptionsgrad nach DIN EN ISO 354:2005
Absorberklasse siehe Produktbericht

Plattendicke:

ca. 17 mm

Gewicht:

ca. 7,3 kg/m², ohne Auflage
sichtbarer Lochflächenanteil 44,2%

Sichtseite wählbar:

Echtholz furnier
Farblackierung nach RAL / NCS, Farbkarte
HPL- oder Melaminharz Dekor-Oberflächen

Rückseite:

mit oder ohne Vlies

Aufteilformat:

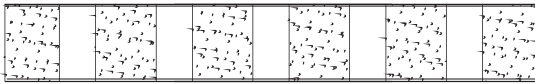
wählbare Abmessungen,
werden auftragsbezogen produziert



Schallabsorptionsgrad nach DIN EN ISO 354:2005

Produkt: **BER Holz-F/L 12-32**

Schema - Schnitt ohne Auflage



Typ: **L 12-32** (D = 12 mm, Achsabstand = 32 mm)
Vlies rückseitig aufkaschiert

Auflage: 30 mm Mineralwolle
Gewicht ca. 45 kg/m³

Höhe: 200 mm Gesamtaufbau

$\alpha_{1,m} = 0,58$ **NRC = 0,65** $\alpha_w = 0,60$ (L) **KI. C**

f [Hz]	125	250	500	1000	2000	4000
α_s	0,39	0,73	0,74	0,63	0,56	0,44

Geprüft Fraunhofer Institut für Bauphysik Stuttgart

Technische Daten

Material:

BER Holz-F Akustikplatte Typ L 12-32 mit Lochanteil

beidseitig beschichtete MDF-Platte
ein natürlicher Holzwerkstoff aus nachhaltiger
Waldwirtschaft PEFC/04-31-3186 zertifiziert

Formaldehydabgabe nach DIN EN 717-2 Klasse E1

Brandverhalten nach Euroclass EN 13501-1
oder DIN 4102

B1 schwer entflammbar oder B2 normal entflammbar
die Klassifizierung des Brandverhaltens bezieht
sich ausschließlich auf die Trägerplatte

Schallabsorptionsgrad nach DIN EN ISO 354:2005
Absorberklasse siehe Produktbericht

Plattendicke:

ca. 17 mm

Gewicht:

ca. 11,5 kg/m², ohne Auflage
sichtbarer Lochflächenanteil 11,0%

Sichtseite wählbar:

Echtholz furnier
Farblackierung nach RAL / NCS, Farbkarte
HPL- oder Melaminharz Dekor-Oberflächen

Rückseite:

mit oder ohne Vlies

Aufteilformat:

wählbare Abmessungen,
werden auftragsbezogen produziert

BER Holz-F/S Akustikplatten

Trägerplatte MDF
Brandverhalten nach Euroclass EN 13501-1
oder DIN 4102 schwer entflammbar oder normal entflammbar
die Klassifizierung des Brandverhaltens bezieht sich ausschließlich auf die Trägerplatte

Produktübersicht	Seite 49-52
Typ 0	Seite 53
Typ S 2/3-8, Typ S 2-8	Seite 54
Typ SL 2/8-8	Seite 55
Typ S 2-16	Seite 56
Typ ST 2-16	Seite 57
Typ S 2/3-16	Seite 58
Typ S 2-32	Seite 59
Typ ST 2-32	Seite 60
Typ SL 2/12-16, Typ SL 2/12-32	Seite 61
Typ SL 3/12-16	Seite 62
Typ S 3-8	Seite 63
Typ S 3-16	Seite 64 - 65
Typ ST 3-16	Seite 66
Typ SL 2/8-16	Seite 67
Typ SL 2/8-32	Seite 68
Typ SL 3/8-16	Seite 69
Typ S 3-32	Seite 70
Typ ST 3-32	Seite 71
Typ SL 3/8-48	Seite 72
Typ ST 4-16	Seite 73
Typ ST 4-32	Seite 74
Typ S 8/3-16, Typ S 8/8-16	Seite 75
Typ S 15-125, Typ S 15-62,5, Typ 15-30	Seite 76

BER Holz-F Typ S Akustikplatte



Typ F/0 ungeschlitzt

BER Holz-F Akustikplatte

beidseitig beschichtete MDF-Platte ein natürlicher Holzwerkstoff aus nachhaltiger Waldwirtschaft PEFC/04-31-3186 zertifiziert

Brandverhalten nach EN 13501-1 oder DIN 4102
B1 schwer entflammbar oder B2 normal entflammbar
die Klassifizierung des Brandverhaltens bezieht sich auf die Trägerplatte

Die Oberfläche - Sie haben die Wahl zwischen farblicher Lackierung oder - sehr aktuell warmen Holztönen von hell bis dunkel, HPL - oder Melaminharz-Dekor



Typ S 2-8 Sichtseite B=2mm Achsabstand 8mm
Typ SL 2/8-8 Sichtseite B=2mm Achsabstand 8mm
Rückseite T-Lochung 8mm
Typ S 2/3-8 Sichtseite 2mm Achsabstand 8mm
Rückseite teilweise 3mm zusätzlich hinterfräst



Typ S 3-8 Sichtseite B=3mm Achsabstand 8mm



Typ S 2-16 Sichtseite B=2mm Achsabstand 16mm
Typ ST 2-16 Sichtseite B=2mm Achsabstand 16mm
Rückseite teilweise 8mm zusätzlich ausgefräst



Typ S 3-16 Sichtseite B=3mm Achsabstand 16mm
Typ ST 3-16 Sichtseite B=3mm Achsabstand 16mm
Rückseite teilweise 8mm zusätzlich ausgefräst

Typ S 2/3-16, Sichtseite B=2mm,
Rückseite teilweise 3mm zusätzlich hinterfräst,
Achsabstand 16mm

BER Holz-F Typ S Akustikplatte




Typ SL 2/8-16 Sichtseite B=2mm Achsabstand 16mm
Rückseite T-Lochung D=8mm
Typ SL 2/12-16 Sichtseite B=2mm Achsabstand 16mm
Rückseite T-Lochung D=12mm




Typ SL 3/8-16 Sichtseite B=3mm Achsabstand 16mm
Rückseite T-Lochung D=8mm
Typ SL 3/12-16 Sichtseite B=3mm Achsabstand 16mm
Rückseite T-Lochung D=12mm




Typ ST 4-16 Sichtseite B=4mm Achsabstand 16mm
Rückseite teilweise 8mm zusätzlich ausgefräst



Typ ST 4-32 Sichtseite B=4mm Achsabstand 32mm
Rückseite teilweise 8mm zusätzlich ausgefräst



Typ S 2-32 Sichtseite B=2mm Achsabstand 32mm
Typ ST 2-32 Sichtseite B=2mm Achsabstand 32mm
Rückseite teilweise 8mm zusätzlich ausgefräst



Typ S 3-32 Sichtseite B=3mm Achsabstand 32mm
Typ ST 3-32 Sichtseite B=3mm Achsabstand 32mm
Rückseite teilweise 8mm zusätzlich ausgefräst

BER Holz-F Typ S Akustikplatte




Typ SL 3/8-48, B=3mm, Achsabstand 48mm
Rückseite T-Lochung D=8mm



Typ S 8/3-16 Sichtseite B=8mm Achsabstand 16mm
Rückseite teilweise 3mm zusätzlich ausgefräst



Typ S 8/8-16 Sichtseite B=8mm Achsabstand 16mm
Rückseite teilweise 8mm zusätzlich ausgefräst




Typ S 12-125 Typ S 15-62,5 Typ S 15-30
Sichtseite B=15mm, Achsabstand 125 - 62,5 - 30mm



Schallabsorptionsgrad nach DIN EN ISO 354:2005

Produkt: **BER Holz-F ungeschlitzt**

Schema - Schnitt ohne Auflage



Typ: F/0 ungeschlitzt

Auflage: ohne Auflage

Höhe: 200 mm Gesamtaufbau

$\alpha_{L,M} = 0,07$ $NRC = 0,05$ $\alpha_w = 0,10$ Kl. n.k.

f [Hz]	125	250	500	1000	2000	4000
α_s	0,10	0,06	0,05	0,04	0,09	0,07

Geprüft Fraunhofer Institut für Bauphysik Stuttgart

Technische Daten

Material:

BER Holz-F Typ 0 ungeschlitzt

beidseitig beschichtete MDF-Platte
ein natürlicher Holzwerkstoff aus nachhaltiger
Waldwirtschaft PEFC/04-31-3186 zertifiziert

Formaldehydabgabe nach DIN EN 717-2 Klasse E1

Brandverhalten nach Euroclass EN 13501-1
oder DIN 4102

B1 schwer entflammbar oder B2 normal entflammbar
die Klassifizierung des Brandverhaltens bezieht
sich ausschließlich auf die Trägerplatte

Schallabsorptionsgrad nach DIN EN ISO 354:2005
Absorberklasse siehe Produktbericht

Ballwurfsicherheit nach DIN 18 032
für Wand- und Deckenverkleidung sowie
elastisches Holzprallwandssystem nach dem
Anforderungsprofil der BAGUV.
Ausführliche Informationen siehe bei den
jeweiligen Konstruktionsdetails

Plattendicke:

ca. 17 mm

Gewicht:

ca. 12,6 kg/m², ohne Auflage
sichtbarer Schlitzflächenanteil 0%

Sichtseite wählbar:

Echtholz furnier
Farblackierung nach RAL / NCS, Farbkarte
HPL- oder Melaminharz-Dekor Oberflächen

Aufteilformat:

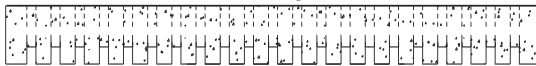
wählbare Abmessungen,
werden auftragsbezogen produziert



Schallabsorptionsgrad nach DIN EN ISO 354:2005

Produkt: BER Holz-F/S 2-8

Schema - Schnitt ohne Auflage



Typ: **S 2-8** S=2mm Sichtseite,
Achsabstand = 8mm
Vlies rückseitig aufkaschiert

Auflage: 30 mm Mineralwolle
Gewicht ca. 42 kg/m³

Höhe: 200 mm Gesamtaufbau

$\alpha_{1,M} = 0,74$ **NRC = 0,85** $\alpha_w = 0,80$ (L) **KI. B**

f [Hz]	125	250	500	1000	2000	4000
α_s	0,40	0,88	0,98	0,81	0,74	0,59

Computer-Simulation in Anlehnung an EN 12354-6 so-
wie einer Anpassung an Messwerte aus dem Hallraum

Typ: **S 2/3-8** S=2mm Sichtseite,
Achsabstand = 8mm, Rückseite 3mm
Vlies rückseitig aufkaschiert

Auflage: 30 mm Mineralwolle
Gewicht ca. 42 kg/m³

Höhe: 50 mm (Gesamtaufbau)

$\alpha_{1,M} = 0,67$ **NRC = 0,80** $\alpha_w = 0,75$ (M) **KI. C**

f [Hz]	125	250	500	1000	2000	4000
α_s	0,15	0,56	1,06	0,97	0,66	0,63

Geprüft Fraunhofer Institut für Bauphysik Stuttgart

Technische Daten

Material:

BER Holz-F Typ S 2-8 mit Schlitzanteil
BER Holz-F Typ S 2/3-8 mit Schlitzanteil

beidseitig beschichtete MDF-Platte
ein natürlicher Holzwerkstoff aus nachhaltiger
Waldwirtschaft PEFC/04-31-3186 zertifiziert

Formaldehydabgabe nach DIN EN 717-2 Klasse E1

Brandverhalten nach Euroclass EN 13501-1
oder DIN 4102

B1 schwer entflammbar oder B2 normal entflammbar
die Klassifizierung des Brandverhaltens bezieht
sich ausschließlich auf die Trägerplatte

Schallabsorptionsgrad nach DIN EN ISO 354:2005
Absorberklasse siehe Produktbericht

Plattendicke:

ca. 17 mm

Gewicht:

ca. 9,13 kg/m², ohne Auflage
sichtbarer Schlitzflächenanteil 25,0 %

Sichtseite wählbar:

Echtholz furnier
Farblackierung nach RAL / NCS, Farbkarte
HPL- oder Melaminharz-Dekor Oberflächen

Rückseite:

mit oder ohne Vlies

Aufteilformat:

wählbare Abmessungen,
werden auftragsbezogen produziert

Schallabsorptionsgrad nach DIN EN ISO 354:2005

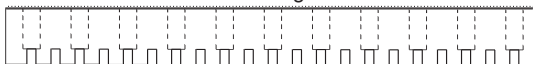
Produkt: BER Holz-F SL 2/8-8

Sichtseite 2 mm geschlitzt,

Rückseite Lochung 8mm im Abstand 8mm

Rückseite aufkaschierter Akustik-Vlies

Schema - Schnitt ohne Auflage



Auflage: 30 mm Mineralwolle
Gewicht ca. 42 kg/m³

Höhe: 50 mm Gesamtaufbau

$\alpha_{i.m.} = 0,63$ $NRC = 0,70$ $\alpha_w = 0,75$ **KI. C**

f [Hz]	125	250	500	1000	2000	4000
α_s	0,12	0,44	0,73	0,88	0,83	0,82

Computer-Simulation in Anlehnung an EN 12354-6 sowie einer Anpassung an Messwerte aus dem Hallraum

Auflage: 30 mm Mineralwolle
Gewicht ca. 42 kg/m³

Höhe: 100 mm Gesamtaufbau

$\alpha_{i.m.} = 0,69$ $NRC = 0,80$ $\alpha_w = 0,85$ **KI. B**

f [Hz]	125	250	500	1000	2000	4000
α_s	0,16	0,57	0,88	0,87	0,82	0,82

Computer-Simulation in Anlehnung an EN 12354-6 sowie einer Anpassung an Messwerte aus dem Hallraum

Auflage: 30 mm Mineralwolle
Gewicht ca. 42 kg/m³

Höhe: 200 mm Gesamtaufbau

$\alpha_{i.m.} = 0,73$ $NRC = 0,80$ $\alpha_w = 0,85$ **KI. B**

f [Hz]	125	250	500	1000	2000	4000
α_s	0,33	0,79	0,85	0,71	0,83	0,85

Computer-Simulation in Anlehnung an EN 12354-6 sowie einer Anpassung an Messwerte aus dem Hallraum

Auflage: 30 mm Mineralwolle
Gewicht ca. 42 kg/m³

Höhe: 400 mm Gesamtaufbau

$\alpha_{i.m.} = 0,74$ $NRC = 0,80$ $\alpha_w = 0,85$ **KI. B**

f [Hz]	125	250	500	1000	2000	4000
α_s	0,48	0,76	0,66	0,80	0,88	0,83

Computer-Simulation in Anlehnung an EN 12354-6 sowie einer Anpassung an Messwerte aus dem Hallraum



Technische Daten

Material:

BER Holz-F Typ SL 2/8-8 mit Schlitzanteil

beidseitig beschichtete MDF-Platte
ein natürlicher Holzwerkstoff aus nachhaltiger
Waldwirtschaft PEFC/04-31-3186 zertifiziert

Formaldehydabgabe nach DIN EN 717-2 Klasse E1

Brandverhalten nach Euroclass EN 13501-1
oder DIN 4102

B1 schwer entflammbar oder

B2 normal entflammbar

die Klassifizierung des Brandverhaltens bezieht
sich ausschließlich auf die Trägerplatte

Schallabsorptionsgrad nach DIN EN ISO 354:2005
Absorberklasse siehe Produktbericht

Plattendicke:

ca. 17 mm

Gewicht:

ca. 9,3 kg/m², ohne Auflage

sichtbarer Schlitzflächenanteil 25,0 %

Sichtseite wählbar:

Echtholz furnier

Farblackierung nach RAL / NCS, Farbkarte

HPL- oder Melaminharz-Dekor Oberflächen

Rückseite:

mit oder ohne Vlies

Aufteilformat:

wählbare Abmessungen,

werden auftragsbezogen produziert

Schallabsorptionsgrad nach DIN EN ISO 354:2005
Produkt: BER Holz-F Typ S 2-16

Schema - Schnitt ohne Auflage


 Typ: **S 2-16** (S = 2mm, Achse = 16mm)
 Vlies rückseitig aufkaschiert

 Auflage: 30 mm Mineralwolle
 Gewicht ca. 42 kg/m³

Höhe: 50 mm Gesamtaufbau

 $\alpha_{LM} = 0,54$ $NRC = 0,65$ $\alpha_w = 0,50$ (LM) **KI. D**

f [Hz]	125	250	500	1000	2000	4000
α_s	0,22	0,64	0,86	0,71	0,45	0,36

Computer-Simulation in Anlehnung an EN 12354-6 sowie einer Anpassung an Messwerte aus dem Hallraum

 Typ: **S 2-16** (S = 2mm, Achse = 16mm)
 Vlies rückseitig aufkaschiert

 Auflage: 50 mm Mineralwolle
 Gewicht ca. 42 kg/m³

Höhe: 70 mm Gesamtaufbau

 $\alpha_{LM} = 0,62$ $NRC = 0,70$ $\alpha_w = 0,50$ (LM) **KI. D**

f [Hz]	125	250	500	1000	2000	4000
α_s	0,49	0,88	0,88	0,64	0,44	0,37

Computer-Simulation in Anlehnung an EN 12354-6 sowie einer Anpassung an Messwerte aus dem Hallraum

 Typ: **S 2-16** (S = 2mm, Achse = 16mm)
 Vlies rückseitig aufkaschiert

 Auflage: 30 mm Mineralwolle
 Gewicht ca. 42 kg/m³

Höhe: 100 mm Gesamtaufbau

 $\alpha_{LM} = 0,56$ $NRC = 0,70$ $\alpha_w = 0,50$ (LM) **KI. D**

f [Hz]	125	250	500	1000	2000	4000
α_s	0,30	0,75	0,85	0,64	0,46	0,36

Computer-Simulation in Anlehnung an EN 12354-6 sowie einer Anpassung an Messwerte aus dem Hallraum

 Typ: **S 2-16** (S = 2mm, Achse = 16mm)
 Vlies rückseitig aufkaschiert

 Auflage: 30 mm Mineralwolle
 Gewicht ca. 42 kg/m³

Höhe: 200 mm Gesamtaufbau

 $\alpha_{LM} = 0,56$ $NRC = 0,65$ $\alpha_w = 0,50$ (LM) **KI. D**

f [Hz]	125	250	500	1000	2000	4000
α_s	0,43	0,80	0,74	0,59	0,46	0,37

Computer-Simulation in Anlehnung an EN 12354-6 sowie einer Anpassung an Messwerte aus dem Hallraum

 Typ: **S 2-16** (S = 2mm, Achse = 16mm)
 Vlies rückseitig aufkaschiert

 Auflage: 50 mm Mineralwolle
 Gewicht ca. 42 kg/m³

Höhe: 400 mm Gesamtaufbau

 $\alpha_{LM} = 0,55$ $NRC = 0,60$ $\alpha_w = 0,55$ (L) **KI. D**

f [Hz]	125	250	500	1000	2000	4000
α_s	0,49	0,69	0,65	0,65	0,49	0,37

Computer-Simulation in Anlehnung an EN 12354-6 sowie einer Anpassung an Messwerte aus dem Hallraum


Technische Daten
Material:
BER Holz-F Typ S 2-16 mit Schlitzanteil

 beidseitig beschichtete MDF-Platte
 ein natürlicher Holzwerkstoff aus nachhaltiger
 Waldwirtschaft PEFC/04-31-3186 zertifiziert

Formaldehydabgabe nach DIN EN 717-2 Klasse E1

 Brandverhalten nach Euroclass EN 13501-1
 oder DIN 4102

 B1 schwer entflammbar oder B2 normal entflammbar
 die Klassifizierung des Brandverhaltens bezieht
 sich ausschließlich auf die Trägerplatte

 Schallabsorptionsgrad nach DIN EN ISO 354:2005
 Absorberklasse siehe Produktbericht

 Ballwurfsicherheit nach DIN 18 032
 für Wand- und Deckenverkleidung sowie
 elastisches Holzprallwandssystem nach dem
 Anforderungsprofil der BAGUV.
 Ausführliche Informationen siehe bei den
 jeweiligen Konstruktionsdetails

Plattendicke:

ca. 17 mm

Gewicht:

 ca. 10,00 kg/m², ohne Auflage
 sichtbarer Schlitzflächenanteil: 12,50 %

Sichtseite wählbar:

 Echtholz furnier
 Farblackierung nach RAL / NCS, Farbkarte
 HPL- oder Melaminharz-Dekor Oberflächen

Rückseite:

mit oder ohne Vlies

Aufteilformat:

 wählbare Abmessungen,
 werden auftragsbezogen produziert

Schallabsorptionsgrad nach DIN EN ISO 354:2005

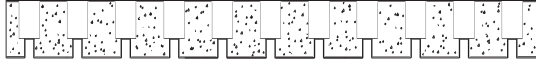
Produkt: BER Holz-F Typ ST 2-16

Sichtseite 2mm geschlitzl, Rückseite 8mm ausgefräst

im Abstand 16mm Mitte Schlitzen

Rückseite aufkaschierter Akustik-Vlies

Schema - Schnitt ohne Auflage



Typ: **ST 2-16**

Auflage: 30 mm Mineralwolle

Gewicht ca. 42 kg/m³

Höhe: 50 mm Gesamtaufbau

$\alpha_{1,M} = 0,60$ $NRC = 0,70$ $\alpha_w = 0,70$ **Kl. C**

f [Hz]	125	250	500	1000	2000	4000
α_s	0,14	0,52	0,83	0,88	0,66	0,57

Computer-Simulation in Anlehnung an EN 12354-6 sowie einer Anpassung an Messwerte aus dem Hallraum

Typ: **ST 2-16**

Auflage: 50 mm Mineralwolle

Gewicht ca. 42 kg/m³

Höhe: 70 mm Gesamtaufbau

$\alpha_{1,M} = 0,71$ $NRC = 0,85$ $\alpha_w = 0,70$ (LM) **Kl. C**

f [Hz]	125	250	500	1000	2000	4000
α_s	0,40	0,83	0,97	0,82	0,70	0,52

Computer-Simulation in Anlehnung an EN 12354-6 sowie einer Anpassung an Messwerte aus dem Hallraum

Typ: **ST 2-16**

Auflage: 30 mm Mineralwolle

Gewicht ca. 35 kg/m³

Höhe: 200 mm Gesamtaufbau

$\alpha_{1,M} = 0,68$ $NRC = 0,80$ $\alpha_w = 0,70$ (L) **Kl. C**

f [Hz]	125	250	500	1000	2000	4000
α_s	0,37	0,83	0,85	0,73	0,73	0,55

Computer-Simulation in Anlehnung an EN 12354-6 sowie einer Anpassung an Messwerte aus dem Hallraum

Typ: **ST 2-16**

Auflage: 30 mm Mineralwolle

Gewicht ca. 42 kg/m³

Höhe: 100 mm Gesamtaufbau

$\alpha_{1,M} = 0,65$ $NRC = 0,80$ $\alpha_w = 0,70$ **Kl. C**

f [Hz]	125	250	500	1000	2000	4000
α_s	0,20	0,65	0,93	0,81	0,75	0,53

Computer-Simulation in Anlehnung an EN 12354-6 sowie einer Anpassung an Messwerte aus dem Hallraum

Typ: **ST 2-16**

Auflage: 30 mm Mineralwolle

Gewicht ca. 42 kg/m³

Höhe: 400 mm Gesamtaufbau

$\alpha_{1,M} = 0,68$ $NRC = 0,75$ $\alpha_w = 0,75$ **Kl. C**

f [Hz]	125	250	500	1000	2000	4000
α_s	0,50	0,76	0,68	0,81	0,76	0,54

Computer-Simulation in Anlehnung an EN 12354-6 sowie einer Anpassung an Messwerte aus dem Hallraum



Technische Daten

Material:

BER Holz-F Typ ST 2-16 mit Schlitzanteil

beidseitig beschichtete MDF-Platte
ein natürlicher Holzwerkstoff aus nachhaltiger
Waldwirtschaft PEFC/04-31-3186 zertifiziert

Formaldehydabgabe nach DIN EN 717-2 Klasse E1

Brandverhalten nach Euroclass EN 13501-1
oder DIN 4102

B1 schwer entflammbar oder B2 normal entflammbar
die Klassifizierung des Brandverhaltens bezieht
sich ausschließlich auf die Trägerplatte

Schallabsorptionsgrad nach DIN EN ISO 354:2005
Absorberklasse siehe Produktbericht

Ballwurfsicherheit nach DIN 18 032
für Wand- und Deckenverkleidung sowie
elastisches Holzprallwandssystem nach dem
Anforderungsprofil der BAGUV.
Ausführliche Informationen siehe bei den
jeweiligen Konstruktionsdetails

Plattendicke:

ca. 17 mm

Gewicht:

ca. 10,5 kg/m², ohne Auflage
sichtbarer Schlitzflächenanteil: 12,5 %

Sichtseite wählbar:

Echtholz furnier
Farblackierung nach RAL / NCS, Farbkarte
HPL- oder Melaminharz-Dekor Oberflächen

Rückseite:

mit oder ohne Vlies

Aufteilformat:

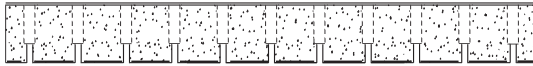
wählbare Abmessungen,
werden auftragsbezogen produziert



Schallabsorptionsgrad nach DIN EN ISO 354:2005

Produkt: BER Holz-F Typ S 2/3-16

Schema - Schnitt ohne Auflage



Typ: **S 2/3-16** S=2mm Sichtseite geschlitzt
Achsabstand = 16mm, Rückseite 3mm
Vlies rückseitig aufkaschiert

Auflage: 30 mm Mineralwolle
Gewicht ca. 42 kg/m³

Höhe: 50 mm Gesamtaufbau

$\alpha_{1m} = 0,56$ **NRC = 0,70** $\alpha_w = 0,50$ (LM) **KI. D**

f [Hz]	125	250	500	1000	2000	4000
α_s	0,21	0,65	0,99	0,66	0,42	0,40

Geprüft Fraunhofer Institut für Bauphysik Stuttgart

Technische Daten

Material:
BER Holz-F Typ S 2/3-16 mit Schlitzanteil

beidseitig beschichtete MDF-Platte
ein natürlicher Holzwerkstoff aus nachhaltiger
Waldwirtschaft PEFC/04-31-3186 zertifiziert

Formaldehydabgabe nach DIN EN 717-2 Klasse E1

Brandverhalten nach Euroclass EN 13501-1
oder DIN 4102

B1 schwer entflammbar oder B2 normal entflammbar
die Klassifizierung des Brandverhaltens bezieht
sich ausschließlich auf die Trägerplatte

Schallabsorptionsgrad nach DIN EN ISO 354:2005
Absorberklasse siehe Produktbericht

Ballwurfsicherheit nach DIN 18 032
für Wand- und Deckenverkleidung sowie
elastisches Holzprallwandsystem nach dem
Anforderungsprofil der BAGUV.
Ausführliche Informationen siehe bei den
jeweiligen Konstruktionsdetails

Plattendicke:

ca. 17 mm

Gewicht:

ca. 10,00 kg/m², ohne Auflage
sichtbarer Schlitzflächenanteil: 12,5 %

Sichtseite wählbar:

Echtholz furnier
Farblackierung nach RAL / NCS, Farbkarte
HPL- oder Melaminharz-Dekor Oberflächen

Rückseite:

mit oder ohne Vlies

Aufteilformat:


wählbare Abmessungen,
werden auftragsbezogen produziert



Schallabsorptionsgrad nach DIN EN ISO 354:2005

Produkt: BER Holz-F/S 2-32

Schema - Schnitt ohne Auflage



Typ: **S 2-32** (S = 2 mm, Achsabstand = 32 mm)
Vlies rückseitig aufkaschiert

Auflage: 30 mm Mineralwolle
Gewicht ca. 35 kg/m³

Höhe: 200 mm Gesamtaufbau

$\alpha_{LM} = 0,38$ $NRC = 0,40$ $\alpha_w = 0,35$ (L) Kl. D

f [Hz]	125	250	500	1000	2000	4000
α_s	0,43	0,49	0,47	0,37	0,26	0,23

Computer-Simulation in Anlehnung an EN 12354-6 sowie einer Anpassung an Messwerte aus dem Hallraum

Technische Daten

Material:

BER Holz-F Typ S 2-32 mit Schlitzanteil

beidseitig beschichtete MDF-Platte
ein natürlicher Holzwerkstoff aus nachhaltiger
Waldwirtschaft PEFC/04-31-3186 zertifiziert

Formaldehydabgabe nach DIN EN 717-2 Klasse E1

Brandverhalten nach Euroclass EN 13501-1
oder DIN 4102

B1 schwer entflammbar oder B2 normal entflammbar
die Klassifizierung des Brandverhaltens bezieht
sich ausschließlich auf die Trägerplatte

Schallabsorptionsgrad nach DIN EN ISO 354:2005
Absorberklasse siehe Produktbericht

Ballwurfsicherheit nach DIN 18 032
für Wand- und Deckenverkleidung sowie
elastisches Holzprallwandsystem nach dem
Anforderungsprofil der BAGUV.
Ausführliche Informationen siehe bei den
jeweiligen Konstruktionsdetails

Plattendicke:

ca. 17 mm

Gewicht:

ca. 11,8 kg/m², ohne Auflage
sichtbarer Schlitzflächenanteil: 6,6 %

Sichtseite wählbar:

Echtholz furnier
Farblackierung nach RAL / NCS, Farbkarte
HPL- oder Melaminharz-Dekor Oberflächen

Rückseite:

mit oder ohne Vlies

Aufteilformat:


wählbare Abmessungen,
werden auftragsbezogen produziert



Schallabsorptionsgrad nach DIN EN ISO 354:2005

Produkt: BER Holz-F ST 2-32

Schnitt - Schema ohne Auflage



Typ: **ST 2-32** S=2mm Sichtseite geschlitzt
Achsabstand = 32mm, Rückseite 8mm
Vlies rückseitig aufkaschiert

Auflage: 30 mm Mineralwolle
Gewicht ca. 35 kg/m³

Höhe: 200 mm Gesamtaufbau

$\alpha_{i,m} = 0,55$ $NRC = 0,60$ $\alpha_w = 0,55 (L)$ **KI. D**

f [Hz]	125	250	500	1000	2000	4000
α_s	0,44	0,63	0,64	0,55	0,50	0,51

Computer-Simulation in Anlehnung an EN 12354-6 sowie einer Anpassung an Messwerte aus dem Hallraum

Technische Daten

Material:
BER Holz-F Typ ST 2-32 mit Schlitzanteil

beidseitig beschichtete MDF-Platte
ein natürlicher Holzwerkstoff aus nachhaltiger
Waldwirtschaft PEFC/04-31-3186 zertifiziert

Formaldehydabgabe nach DIN EN 717-2 Klasse E1

Brandverhalten nach Euroclass EN 13501-1
oder DIN 4102

B1 schwer entflammbar oder B2 normal entflammbar
die Klassifizierung des Brandverhaltens bezieht
sich ausschließlich auf die Trägerplatte

Schallabsorptionsgrad nach DIN EN ISO 354:2005
Absorberklasse siehe Produktbericht

Ballwurfsicherheit nach DIN 18 032
für Wand- und Deckenverkleidung sowie
elastisches Holzprallwandssystem nach dem
Anforderungsprofil der BAGUV.
Ausführliche Informationen siehe bei den
jeweiligen Konstruktionsdetails

Plattendicke:
ca. 17 mm

Gewicht:
ca. 10,0 kg/m², ohne Auflage
sichtbarer Schlitzflächenanteil: 6,6 %

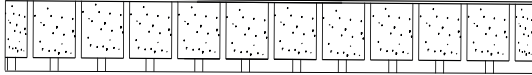
Sichtseite wählbar:
Echtholz furnier
Farblackierung nach RAL / NCS, Farbkarte
HPL- oder Melaminharz-Dekor Oberflächen

Rückseite:
mit oder ohne Vlies

Aufteilformat:
wählbare Abmessungen,
werden auftragsbezogen produziert

Schallabsorptionsgrad nach DIN EN ISO 354:2005

Schema - Schnitt ohne Auflage



Typ: **SL 2/12-16** (S=2mm, L=12mm, Achse=16mm)
Vlies rückseitig aufkaschiert

Auflage: 30 mm Mineralwolle
Gewicht ca. 42 kg/m³

Höhe: 50 mm Gesamtaufbau

$\alpha_{1,M} = 0,64$ NRC = 0,75 $\alpha_w = 0,70$ (M) Kl. C

f [Hz]	125	250	500	1000	2000	4000
α_s	0,15	0,59	0,95	0,90	0,66	0,58

Computer-Simulation in Anlehnung an EN 1234-6 sowie einer Anpassung an Messwerte aus dem Hallraum

Typ: **SL 2/12-16** (S=2mm, L=12mm, Achse=16mm)
Vlies rückseitig aufkaschiert

Auflage: 30 mm Mineralwolle
Gewicht ca. 42 kg/m³

Höhe: 80 mm Gesamtaufbau

$\alpha_{1,M} = 0,74$ NRC = 0,85 $\alpha_w = 0,73$ (LM) Kl. C

f [Hz]	125	250	500	1000	2000	4000
α_s	0,49	0,93	0,98	0,80	0,71	0,54

Computer-Simulation in Anlehnung an EN 1234-6 sowie einer Anpassung an Messwerte aus dem Hallraum

Typ: **SL 2/12-16** (S=2mm, L=12mm, Achse=16mm)
Vlies rückseitig aufkaschiert

Auflage: 30 mm Mineralwolle
Gewicht ca. 42 kg/m³

Höhe: 200 mm Gesamtaufbau

$\alpha_{1,M} = 0,78$ NRC = 0,90 $\alpha_w = 0,80$ (L) Kl. B

f [Hz]	125	250	500	1000	2000	4000
α_s	0,42	0,98	0,95	0,91	0,77	0,64

Geprüft Fraunhofer Institut für Bauphysik Stuttgart

Typ: **SL 2/12-32** (S=2mm, L=12mm, Achse=32mm)
Vlies rückseitig aufkaschiert

Auflage: 30 mm Mineralwolle
Gewicht ca. 42 kg/m³

Höhe: 200 mm Gesamtaufbau

$\alpha_{1,M} = 0,57$ NRC = 0,65 $\alpha_w = 0,65$ Kl. C

f [Hz]	125	250	500	1000	2000	4000
α_s	0,35	0,62	0,70	0,63	0,64	0,51

Computer-Simulation in Anlehnung an EN 1234-6 sowie einer Anpassung an Messwerte aus dem Hallraum



Technische Daten

Material:

BER Holz-F Typ SL 2/12-16 mit Schlitzanteil
BER Holz-F Typ SL 2/12-32 mit Schlitzanteil

beidseitig beschichtete MDF-Platte
ein natürlicher Holzwerkstoff aus nachhaltiger
Waldwirtschaft PEFC/04-31-3186 zertifiziert

Formaldehydabgabe nach DIN EN 717-2 Klasse E1

Brandverhalten nach Euroclass EN 13501-1
oder DIN 4102

B1 schwer entflammbar oder B2 normal entflammbar
die Klassifizierung des Brandverhaltens bezieht
sich ausschließlich auf die Trägerplatte

Schallabsorptionsgrad nach DIN EN ISO 354:2005
Absorberklasse siehe Produktbericht

Plattendicke:

ca. 17 mm

Gewicht:

Typ SL 2/12-16 ca. 7,68 kg/m² ohne Auflage
sichtbarer Schlitzflächenanteil: 18,75 %

Typ SL 2/12-32 ca. 10,6 kg/m², ohne Auflage
sichtbarer Schlitzflächenanteil: 9,40 %

Sichtseite wählbar:

Echtholz furnier
Farblackierung nach RAL / NCS, Farbkarte
HPL- oder Melaminharz-Dekor Oberflächen

Rückseite:

mit oder ohne Vlies

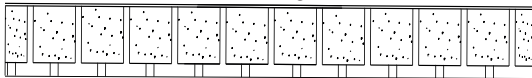
Aufteilformat:

wählbare Abmessungen,
werden auftragsbezogen produziert



Schallabsorptionsgrad nach DIN EN ISO 354:2005

Schema - Schnitt ohne Auflage



Typ: **SL 3/12-16** (S=3mm, L=12mm, Achse=16mm)
Vlies rückseitig aufkaschiert

Auflage: 30 mm Mineralwolle
Gewicht ca. 35 kg/m³

Höhe: 50 mm Gesamtaufbau

$\alpha_{LM} = 0,66$ **NRC = 0,80** $\alpha_w = 0,75$ **Kl. C**

f [Hz]	125	250	500	1000	2000	4000
α_s	0,15	0,58	0,94	0,91	0,71	0,66

Computer-Simulation in Anlehnung an EN 1234-6 sowie einer Anpassung an Messwerte aus dem Hallraum

Typ: **SL 3/12-16** (S=3 mm, L=12mm, Achse=16mm)
Vlies rückseitig aufkaschiert

Auflage: 30 mm Mineralwolle
Gewicht ca. 35 kg/m³

Höhe: 200 mm Gesamtaufbau

$\alpha_{LM} = 0,80$ **NRC = 0,95** $\alpha_w = 0,90$ **Kl. A**

f [Hz]	125	250	500	1000	2000	4000
α_s	0,45	0,94	0,96	0,93	0,87	0,67

Geprüft Fraunhofer Institut für Bauphysik Stuttgart

Technische Daten

Material:

BER Holz-F Typ SL 3/12-16 mit Schlitzanteil

beidseitig beschichtete MDF-Platte
ein natürlicher Holzwerkstoff aus nachhaltiger
Waldwirtschaft PEFC/04-31-3186 zertifiziert

Formaldehydabgabe nach DIN EN 717-2 Klasse E1

Brandverhalten nach Euroclass EN 13501-1
oder DIN 4102

B1 schwer entflammbar oder B2 normal entflammbar
die Klassifizierung des Brandverhaltens bezieht
sich ausschließlich auf die Trägerplatte

Schallabsorptionsgrad nach DIN EN ISO 354:2005
Absorberklasse siehe Produktbericht

Plattendicke:

ca. 17 mm

Gewicht:

Typ SL 3/12-16 ca. 8,06 kg/m² ohne Auflage
sichtbarer Schlitzflächenanteil: 18,75 %

Sichtseite wählbar:

Echtholz furnier
Farblackierung nach RAL / NCS, Farbkarte
HPL- oder Melaminharz-Dekor Oberflächen

Rückseite:

mit oder ohne Vlies

Aufteilformat:

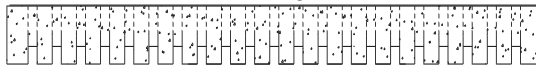
wählbare Abmessungen,
werden auftragsbezogen produziert



Schallabsorptionsgrad nach DIN EN ISO 354:2005

Produkt: BER Holz-F S 3-8

Schema - Schnitt ohne Auflage



Typ: **S 3-8** (S = 3 mm, Achsabstand = 8 mm)
Vlies rückseitig aufkaschiert

Auflage: 30 mm Mineralwolle
Gewicht ca. 35 kg/m³

Höhe: 200 mm Gesamtaufbau

$\alpha_{i,M} = 0,78$ **NRC = 0,90** $\alpha_w = 0,90$ **Kl. A**

f [Hz]	125	250	500	1000	2000	4000
α_s	0,38	0,87	1,00	0,84	0,85	0,72

Geprüft Fraunhofer Institut für Bauphysik Stuttgart

Typ: **S 3-8** (S = 3 mm, Achsabstand = 8 mm)
Vlies rückseitig aufkaschiert

Auflage: 30 mm Mineralwolle
Gewicht ca. 35 kg/m³

Höhe: 50 mm Gesamtaufbau

$\alpha_{i,M} = 0,64$ **NRC = 0,75** $\alpha_w = 0,75$ **Kl. C**

f [Hz]	125	250	500	1000	2000	4000
α_s	0,14	0,51	0,81	0,89	0,75	0,76

Computer-Simulation in Anlehnung an EN 12354-6 sowie einer Anpassung an Messwerte aus dem Hallraum

Typ: **S 3-8** (S = 3 mm, Achsabstand = 8 mm)
Vlies rückseitig aufkaschiert

Auflage: 50 mm Mineralwolle
Gewicht ca. 35 kg/m³

Höhe: 70 mm Gesamtaufbau

$\alpha_{i,M} = 0,74$ **NRC = 0,85** $\alpha_w = 0,85$ **Kl. B**

f [Hz]	125	250	500	1000	2000	4000
α_s	0,34	0,80	0,95	0,85	0,76	0,73

Computer-Simulation in Anlehnung an EN 12354-6 sowie einer Anpassung an Messwerte aus dem Hallraum

Technische Daten

Material:

BER Holz-F Typ S 3-8 mit Schlitzanteil

beidseitig beschichtete MDF-Platte
ein natürlicher Holzwerkstoff aus nachhaltiger
Waldwirtschaft PEFC/04-31-3186 zertifiziert

Formaldehydabgabe nach DIN EN 717-2 Klasse E1

Brandverhalten nach Euroclass EN 13501-1
oder DIN 4102

B1 schwer entflammbar oder B2 normal entflammbar
die Klassifizierung des Brandverhaltens bezieht
sich ausschließlich auf die Trägerplatte

Schallabsorptionsgrad nach DIN EN ISO 354:2005
Absorberklasse siehe Produktbericht

Plattendicke:

ca. 17 mm

Gewicht:

ca. 8,4 kg/m², ohne Auflage
sichtbarer Schlitzflächenanteil: 37,50 %

Sichtseite wählbar:

Echtholz furnier
Farblackierung nach RAL / NCS, Farbkarte
HPL- oder Melaminharz-Dekor Oberflächen

Rückseite:

mit oder ohne Vlies

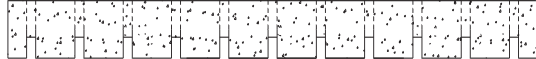
Aufteilformat:

wählbare Abmessungen,
werden auftragsbezogen produziert

Schallabsorptionsgrad nach DIN EN ISO 354:2005

Produkt: **BER Holz-F S 3-16**

Schema - Schnitt ohne Auflage



Typ: **S 3-16** (S = 3 mm, Achsabstand = 16 mm)
Vlies rückseitig aufkaschiert

Auflage: 30 mm Mineralwolle
Gewicht ca. 35 kg/m³

Höhe: 50 mm Gesamtaufbau

$\alpha_{i,M} = 0,59$ **NRC = 0,70** $\alpha_w = 0,65$ **KI. C**

f [Hz]	125	250	500	1000	2000	4000
α_s	0,19	0,60	0,87	0,80	0,57	0,51

Geprüft Fraunhofer Institut für Bauphysik Stuttgart

Typ: **S 3-16** (S = 3 mm, Achsabstand = 16 mm)
Vlies rückseitig aufkaschiert

Auflage: 50 mm Mineralwolle
Gewicht ca. 35 kg/m³

Höhe: 70 mm Gesamtaufbau

$\alpha_{i,M} = 0,68$ **NRC = 0,75** $\alpha_w = 0,65$ (LM) **KI. C**

f [Hz]	125	250	500	1000	2000	4000
α_s	0,45	0,88	0,92	0,73	0,56	0,52

Computer-Simulation in Anlehnung an EN 12354-6 sowie einer Anpassung an Messwerte aus dem Hallraum

Typ: **S 3-16** (S = 3 mm, Achsabstand = 16 mm)
Vlies rückseitig aufkaschiert

Auflage: 30 mm Mineralwolle
Gewicht ca. 35 kg/m³

Höhe: 100 mm Gesamtaufbau

$\alpha_{i,M} = 0,62$ **NRC = 0,75** $\alpha_w = 0,65$ (L) **KI. C**

f [Hz]	125	250	500	1000	2000	4000
α_s	0,27	0,73	0,89	0,73	0,58	0,51

Geprüft Fraunhofer Institut für Bauphysik Stuttgart

Typ: **S 3-16** (S = 3 mm, Achsabstand = 16 mm)
Vlies rückseitig aufkaschiert

Auflage: 30 mm Mineralwolle
Gewicht ca. 35 kg/m³

Höhe: 200 mm Gesamtaufbau

$\alpha_{i,M} = 0,63$ **NRC = 0,70** $\alpha_w = 0,65$ (L) **KI. C**

f [Hz]	125	250	500	1000	2000	4000
α_s	0,42	0,82	0,79	0,65	0,59	0,53

Geprüft Fraunhofer Institut für Bauphysik Stuttgart



Technische Daten

Material:

BER Holz-F Typ S 3-16 mit Schlitzanteil

beidseitig beschichtete MDF-Platte
ein natürlicher Holzwerkstoff aus nachhaltiger
Waldwirtschaft PEFC/04-31-3186 zertifiziert

Formaldehydabgabe nach DIN EN 717-2 Klasse E1

Brandverhalten nach Euroclass EN 13501-1
oder DIN 4102

B1 schwer entflammbar oder B2 normal entflammbar
die Klassifizierung des Brandverhaltens bezieht
sich ausschließlich auf die Trägerplatte

Schallabsorptionsgrad nach DIN EN ISO 354:2005
Absorberklasse siehe Produktbericht

Ballwurfsicherheit nach DIN 18 032
für Wand- und Deckenverkleidung sowie
elastisches Holzprallwandsystem nach dem
Anforderungsprofil der BAGUV.
Ausführliche Informationen siehe bei den
jeweiligen Konstruktionsdetails

Plattendicke:

ca. 17 mm

Gewicht:

ca. 10,4 kg/m², ohne Auflage
sichtbarer Schlitzflächenanteil: 18,75 %

Sichtseite wählbar:

Echtholzurnier
Farblackierung nach RAL / NCS, Farbkarte
HPL- oder Melaminharz-Dekor Oberflächen

Rückseite:

mit oder ohne Vlies

Aufteilformat:


wählbare Abmessungen,
werden auftragsbezogen produziert



Schallabsorptionsgrad nach DIN EN ISO 354:2005

Produkt: BER Holz-F Typ S 3-16

Schema - Schnitt ohne Auflage



Typ: **S 3-16** (S = 3 mm, Achsabstand = 16 mm)
Vlies rückseitig aufkaschiert

Auflage: 30 mm Mineralwolle
Gewicht ca. 35 kg/m³

Höhe: 400 mm Gesamtaufbau

$\alpha_{1.M.} = 0,63$ $NRC = 0,70$ $\alpha_w = 0,65$ (L) **Kl. C**

f [Hz]	125	250	500	1000	2000	4000
α_s	0,50	0,72	0,67	0,72	0,62	0,52

Geprüft Fraunhofer Institut für Bauphysik Stuttgart

Typ: **S 3-16** (S = 3 mm, Achsabstand = 16 mm)
Vlies rückseitig aufkaschiert

Auflage: ohne Auflage

Höhe: 200 mm Gesamtaufbau

$\alpha_{1.M.} = 0,59$ $NRC = 0,65$ $\alpha_w = 0,60$ (L) **Kl. C**

f [Hz]	125	250	500	1000	2000	4000
α_s	0,34	0,75	0,80	0,58	0,52	0,54

Geprüft Fraunhofer Institut für Bauphysik Stuttgart

Technische Daten

Material:

BER Holz-F Typ S 3-16 mit Schlitzanteil

beidseitig beschichtete MDF-Platte
ein natürlicher Holzwerkstoff aus nachhaltiger
Waldwirtschaft PEFC/04-31-3186 zertifiziert

Formaldehydabgabe nach DIN EN 717-2 Klasse E1

Brandverhalten nach Euroclass EN 13501-1
oder DIN 4102

B1 schwer entflammbar oder B2 normal entflammbar
die Klassifizierung des Brandverhaltens bezieht
sich ausschließlich auf die Trägerplatte

Schallabsorptionsgrad nach DIN EN ISO 354:2005
Absorberklasse siehe Produktbericht

Ballwurfsicherheit nach DIN 18 032
für Wand- und Deckenverkleidung sowie
elastisches Holzprallwandssystem nach dem
Anforderungsprofil der BAGUV.
Ausführliche Informationen siehe bei den
jeweiligen Konstruktionsdetails

Plattendicke:

ca. 17 mm

Gewicht:

ca. 10,4 kg/m², ohne Auflage
sichtbarer Schlitzflächenanteil: 18,75 %

Sichtseite wählbar:

Echtholz furnier
Farblackierung nach RAL / NCS, Farbkarte
HPL- oder Melaminharz-Dekor Oberflächen

Rückseite:

mit oder ohne Vlies

Aufteilformat:

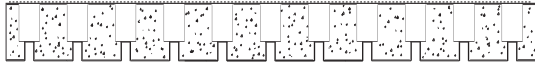
wählbare Abmessungen,
werden auftragsbezogen produziert

**Schallabsorptionsgrad
nach DIN EN ISO 354:2005**

Produkt: BER Holz-F Typ ST 3-16

Sichtseite 3mm geschlitzt, Rückseite 8mm ausgefräst
im Abstand 16mm Mitte Schlitzungen
Rückseite aufkaschierter Akustik-Vlies

Schema - Schnitt ohne Auflage



Typ: **ST 3-16**

Auflage: 30 mm Mineralwolle
Gewicht ca. 35 kg/m³

Höhe: 50 mm Gesamtaufbau

$\alpha_{LM} = 0,60$ **NRC = 0,75** $\alpha_w = 0,60$ (M) **Kl. C**

f [Hz]	125	250	500	1000	2000	4000
α_s	0,16	0,55	1,05	0,87	0,50	0,49

Geprüft Fraunhofer Institut für Bauphysik Stuttgart

Typ: **ST 3-16**

Auflage: 60 mm Mineralwolle
Gewicht ca. 35 kg/m³

Höhe: 70 mm Gesamtaufbau

$\alpha_{LM} = 0,71$ **NRC = 0,90** $\alpha_w = 0,60$ (LM) **Kl. C**

f [Hz]	125	250	500	1000	2000	4000
α_s	0,34	1,01	1,08	0,82	0,59	0,45

Geprüft Fraunhofer Institut für Bauphysik Stuttgart

Typ: **ST 3-16**

Auflage: 30 mm Mineralwolle
Gewicht ca. 35 kg/m³

Höhe: 100 mm Gesamtaufbau

$\alpha_{LM} = 0,67$ **NRC = 0,80** $\alpha_w = 0,75$ **Kl. C**

f [Hz]	125	250	500	1000	2000	4000
α_s	0,20	0,64	0,92	0,83	0,79	0,62

Computer-Simulation in Anlehnung an EN 1234-6 sowie einer Anpassung an Messwerte aus dem Hallraum

Typ: **ST 3-16**

Auflage: 30 mm Mineralwolle
Gewicht ca. 35 kg/m³

Höhe: 200 mm Gesamtaufbau

$\alpha_{LM} = 0,76$ **NRC = 0,85** $\alpha_w = 0,85$ **Kl. B**

f [Hz]	125	250	500	1000	2000	4000
α_s	0,39	0,88	0,95	0,81	0,81	0,69

Geprüft Fraunhofer Institut für Bauphysik Stuttgart

Typ: **ST 3-16**

Auflage: 30 mm Mineralwolle
Gewicht ca. 35 kg/m³

Höhe: 400 mm Gesamtaufbau

$\alpha_{LM} = 0,70$ **NRC = 0,75** $\alpha_w = 0,75$ **Kl. C**

f [Hz]	125	250	500	1000	2000	4000
α_s	0,50	0,76	0,68	0,82	0,81	0,63

Computer-Simulation in Anlehnung an EN 1234-6 sowie einer Anpassung an Messwerte aus dem Hallraum



Technische Daten

Material:

BER Holz-F Typ ST 3-16 mit Schlitzanteil

beidseitig beschichtete MDF-Platte
ein natürlicher Holzwerkstoff aus nachhaltiger
Waldwirtschaft PEFC/04-31-3186 zertifiziert

Formaldehydabgabe nach DIN EN 717-2 Klasse E1

Brandverhalten nach Euroclass EN 13501-1
oder DIN 4102

B1 schwer entflammbar oder B2 normal entflammbar
die Klassifizierung des Brandverhaltens bezieht
sich ausschließlich auf die Trägerplatte

Schallabsorptionsgrad nach DIN EN ISO 354:2005
Absorberklasse siehe Produktbericht

Ballwurfsicherheit nach DIN 18 032
für Wand- und Deckenverkleidung sowie
elastisches Holzprallwandsystem nach dem
Anforderungsprofil der BAGUV.
Ausführliche Informationen siehe bei den
jeweiligen Konstruktionsdetails

Plattendicke:

ca. 17 mm

Gewicht:

ca. 9,75 kg/m², ohne Auflage
sichtbarer Schlitzflächenanteil: 18,75 %

Sichtseite wählbar:

Echtholz furnier
Farblackierung nach RAL / NCS, Farbkarte
HPL- oder Melaminharz-Dekor Oberflächen

Rückseite:

mit oder ohne Vlies

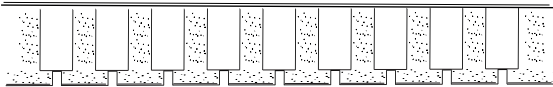
Aufteilformat:

wählbare Abmessungen,
werden auftragsbezogen produziert

Schallabsorptionsgrad nach DIN EN ISO 354:2005

Produkt: BER Holz-F Typ SL 2/8-16

Schema - Schnitt ohne Auflage



Typ: **SL 2/8-16** (S=2 mm, L=8mm, Achse=16mm)
Vlies rückseitig aufkaschiert

Auflage: 30mm Mineralwolle
Gewicht ca. 35 kg/m³

Höhe: 50 mm Gesamtaufbau

$\alpha_{i,M} = 0,61$ **NRC = 0,75** $\alpha_w = 0,60$ (M) **Kl. C**

f [Hz]	125	250	500	1000	2000	4000
α_s	0,20	0,68	0,96	0,80	0,55	0,48

Computer-Simulation in Anlehnung an EN 1234-6 sowie einer Anpassung an Messwerte aus dem Hallraum

Typ: **SL 2/8-16** (S=2 mm, L=8mm, Achse=16mm)
Vlies rückseitig aufkaschiert

Auflage: 60 mm Mineralwolle
Gewicht ca. 35 kg/m³

Höhe: 77 mm Gesamtaufbau

$\alpha_{i,M} = 0,69$ **NRC = 0,75** $\alpha_w = 0,60$ (LM) **Kl. C**

f [Hz]	125	250	500	1000	2000	4000
α_s	0,58	0,94	0,91	0,69	0,55	0,48

Computer-Simulation in Anlehnung an EN 1234-6 sowie einer Anpassung an Messwerte aus dem Hallraum

Typ: **SL 2/8-16** (S=2 mm, L=8mm, Achse=16mm)
Vlies rückseitig aufkaschiert

Auflage: 30 mm Mineralwolle
Gewicht ca. 35 kg/m³

Höhe: 200 mm Gesamtaufbau

$\alpha_{i,M} = 0,70$ **NRC = 0,80** $\alpha_w = 0,65$ (LM) **Kl. C**

f [Hz]	125	250	500	1000	2000	4000
α_s	0,48	0,97	0,88	0,80	0,60	0,46

Computer-Simulation in Anlehnung an EN 1234-6 sowie einer Anpassung an Messwerte aus dem Hallraum



Technische Daten

Material:

BER Holz-F Typ SL 2/8-16 mit Schlitzanteil

beidseitig beschichtete MDF-Platte
ein natürlicher Holzwerkstoff aus nachhaltiger
Waldwirtschaft PEFC/04-31-3186 zertifiziert

Formaldehydabgabe nach DIN EN 717-2 Klasse E1

Brandverhalten nach Euroclass EN 13501-1
oder DIN 4102

B1 schwer entflammbar oder B2 normal entflammbar
die Klassifizierung des Brandverhaltens bezieht
sich ausschließlich auf die Trägerplatte

Schallabsorptionsgrad nach DIN EN ISO 354:2005
Absorberklasse siehe Produktbericht

Ballwurfsicherheit nach DIN 18 032
für Wand- und Deckenverkleidung sowie
elastisches Holzprallwandsystem nach dem
Anforderungsprofil der BAGUV.
Ausführliche Informationen siehe bei den
jeweiligen Konstruktionsdetails

Plattendicke:

ca. 17 mm

Gewicht:

ca. 10,8 kg/m², ohne Auflage
sichtbarer Schlitzflächenanteil: 12,5 %

Sichtseite wählbar:

Echtholz furnier
Farblackierung nach RAL / NCS, Farbkarte
HPL- oder Melaminharz-Dekor Oberflächen

Rückseite:

mit oder ohne Vlies

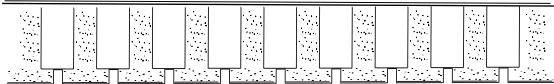
Aufteilformat:

wählbare Abmessungen,
werden auftragsbezogen produziert

Schallabsorptionsgrad nach DIN EN ISO 354:2005

Produkt: BER Holz-F Typ SL 2/8-16

Schema - Schnitt ohne Auflage



Typ: **SL 2/8-16** (S=2 mm, L=8mm, Achse=16mm)
Vlies rückseitig aufkaschiert

Auflage: ohne Auflage

Höhe: 50 mm Gesamtaufbau

$\alpha_{1,M} = 0,32$ $NRC = 0,35$ $\alpha_w = 0,30$ (MH) **KI. D**

f [Hz]	125	250	500	1000	2000	4000
α_s	0,01	0,05	0,22	0,68	0,48	0,48

Computer-Simulation in Anlehnung an EN 1234-6 sowie einer Anpassung an Messwerte aus dem Hallraum

Typ: **SL 2/8-16** (S=2 mm, L=8mm, Achse=16mm)
Vlies rückseitig aufkaschiert

Auflage: ohne Auflage

Höhe: 200mm Gesamtaufbau

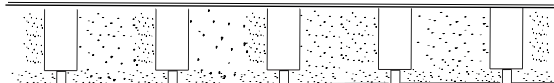
$\alpha_{1,M} = 0,65$ $NRC = 0,75$ $\alpha_w = 0,60$ (LM) **KI. C**

f [Hz]	125	250	500	1000	2000	4000
α_s	0,39	0,89	0,89	0,72	0,53	0,47

Computer-Simulation in Anlehnung an EN 1234-6 sowie einer Anpassung an Messwerte aus dem Hallraum

Produkt: BER Holz-F Typ SL 2/8-32

Schema - Schnitt ohne Auflage



Typ: **SL 2/8-32** (S=2 mm, L=8mm, Achse=32mm)
Vlies rückseitig aufkaschiert

Auflage: 30 mm Mineralwolle
Gewicht ca. 35 kg/m³

Höhe: 200mm Gesamtaufbau

$\alpha_{1,M} = 0,55$ $NRC = 0,60$ $\alpha_w = 0,55$ (L) **KI. D**

f [Hz]	125	250	500	1000	2000	4000
α_s	0,43	0,63	0,66	0,56	0,52	0,51

Computer-Simulation in Anlehnung an EN 1234-6 sowie einer Anpassung an Messwerte aus dem Hallraum



Technische Daten

Material:

BER Holz-F Typ SL 2/8-16 mit Schlitzanteil
BER Holz-F Typ SL 2/8-32 mit Schlitzanteil

beidseitig beschichtete MDF-Platte
ein natürlicher Holzwerkstoff aus nachhaltiger
Waldwirtschaft PEFC/04-31-3186 zertifiziert

Formaldehydabgabe nach DIN EN 717-2 Klasse E1

Brandverhalten nach Euroclass EN 13501-1
oder DIN 4102

B1 schwer entflammbar oder B2 normal entflammbar
die Klassifizierung des Brandverhaltens bezieht
sich ausschließlich auf die Trägerplatte

Schallabsorptionsgrad nach DIN EN ISO 354:2005
Absorberklasse siehe Produktbericht

Ballwurfsicherheit nach DIN 18 032
für Wand- und Deckenverkleidung sowie
elastisches Holzprallwandsystem nach dem
Anforderungsprofil der BAGUV.
Ausführliche Informationen siehe bei den
jeweiligen Konstruktionsdetails

Plattendicke:

ca. 17 mm

Gewicht:

Typ SL 2/8-16 ca. 10,8 kg/m², ohne Auflage
Typ SL 2/8-32 ca. 12,0 kg/m², ohne Auflage
sichtbarer Schlitzflächenanteil: 12,5 %

Sichtseite wählbar:

Echtholz furnier
Farblackierung nach RAL / NCS, Farbkarte
HPL- oder Melaminharz-Dekor Oberflächen

Rückseite:

mit oder ohne Vlies

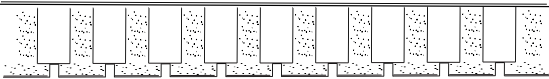
Aufteilformat:

wählbare Abmessungen,
werden auftragsbezogen produziert

Schallabsorptionsgrad nach DIN EN ISO 354:2005

Produkt: BER Holz-F Typ SL 3/8-16

Schema - Schnitt ohne Auflage



Typ: **SL 3/8-16** (S=3 mm, L=8mm, Achse=16mm)
Vlies rückseitig aufkaschiert

Auflage: 30 mm Mineralwolle
Gewicht ca. 35 kg/m³

Höhe: 50 mm Gesamtaufbau

$\alpha_{i,M} = 0,62$ $NRC = 0,75$ $\alpha_w = 0,65$ (M) **KI. C**

f [Hz]	125	250	500	1000	2000	4000
α_s	0,20	0,67	0,96	0,82	0,58	0,52

Computer-Simulation in Anlehnung an EN 1234-6 sowie einer Anpassung an Messwerte aus dem Hallraum

Typ: **SL 3/8-16** (S=3 mm, L=8mm, Achse=16mm)
Vlies rückseitig aufkaschiert

Auflage: 30 mm Mineralwolle
Gewicht ca. 35 kg/m³

Höhe: 200 mm Gesamtaufbau

$\alpha_{i,M} = 0,73$ $NRC = 0,85$ $\alpha_w = 0,65$ (LM) **KI. C**

f [Hz]	125	250	500	1000	2000	4000
α_s	0,42	1,01	0,93	0,85	0,63	0,55

Geprüft Fraunhofer Institut für Bauphysik Stuttgart

Typ: **SL 3/8-16** (S=3 mm, L=8mm, Achse=16mm)
Vlies rückseitig aufkaschiert

Auflage: ohne Auflage

Höhe: 50 mm Gesamtaufbau

$\alpha_{i,M} = 0,33$ $NRC = 0,33$ $\alpha_w = 0,30$ (MH) **KI. D**

f [Hz]	125	250	500	1000	2000	4000
α_s	0,01	0,05	0,22	0,68	0,51	0,53

Computer-Simulation in Anlehnung an EN 1234-6 sowie einer Anpassung an Messwerte aus dem Hallraum

Typ: **SL 3/8-16** (S=3 mm, L=8mm, Achse=16mm)
Vlies rückseitig aufkaschiert

Auflage: ohne Auflage

Höhe: 200 mm Gesamtaufbau

$\alpha_{i,M} = 0,68$ $NRC = 0,67$ $\alpha_w = 0,60$ (LM) **KI. B**

f [Hz]	125	250	500	1000	2000	4000
α_s	0,34	0,93	0,94	0,76	0,56	0,56

Computer-Simulation in Anlehnung an EN 1234-6 sowie einer Anpassung an Messwerte aus dem Hallraum



Technische Daten

Material:

BER Holz-F Typ SL 3/8-16 mit Schlitzanteil

beidseitig beschichtete MDF-Platte
ein natürlicher Holzwerkstoff aus nachhaltiger
Waldwirtschaft PEFC/04-31-3186 zertifiziert

Gesundheitliche Bewertung der Emissionen
von flüchtigen organischen Verbindungen,
VOC, Formaldehyd, auf Grundlage der
DIN EN 16516 (01 / 2018) gemäß
Prüfbericht-Nr. 2519509/1 Entwicklungs- und
Prüflabor Holztechnologie Dresden.

Brandverhalten nach Euroclass EN 13501-1
oder DIN 4102
B1 schwer entflammbar oder B2 normal entflammbar
die Klassifizierung des Brandverhaltens bezieht
sich ausschließlich auf die Trägerplatte

Schallabsorptionsgrad nach DIN EN ISO 354:2005
Absorberklasse siehe Produktbericht

Ballwurfsicherheit nach DIN 18 032
für Wand- und Deckenverkleidung sowie
elastisches Holzprallwandsystem nach dem
Anforderungsprofil der BAGUV.
Ausführliche Informationen siehe bei den
jeweiligen Konstruktionsdetails

Plattendicke:

ca. 17 mm

Gewicht:

ca. 9,4 kg/m², ohne Auflage
sichtbarer Schlitzflächenanteil: 18,7 %

Sichtseite wählbar:


Echtholz furnier
Farblackierung nach RAL / NCS, Farbkarte
HPL- oder Melaminharz-Dekor Oberflächen

Rückseite:

mit oder ohne Vlies

Aufteilformat:


wählbare Abmessungen,
werden auftragsbezogen produziert



**Schallabsorptionsgrad
nach DIN EN ISO 354:2005**

Produkt: BER Holz-F Typ S 3-32

Schema - Schnitt ohne Auflage



Typ: **S 3-32** (S = 3 mm, Achsabstand = 32 mm)
Vlies rückseitig aufkaschiert

Auflage: 30 mm Mineralwolle
Gewicht ca. 35 kg/m³

Höhe: 50 mm Gesamtaufbau

$\alpha_{1,M} = 0,49$ NRC = 0,60 $\alpha_w = 0,40$ (LM) KI. D

f [Hz]	125	250	500	1000	2000	4000
α_s	0,28	0,67	0,77	0,58	0,36	0,29

Computer-Simulation in Anlehnung an EN 12354-6 sowie einer Anpassung an Messwerte aus dem Hallraum

Typ: **S 3-32** (S = 3 mm, Achsabstand = 32 mm)
Vlies rückseitig aufkaschiert

Auflage: 30 mm Mineralwolle
Gewicht ca. 35 kg/m³

Höhe: 200 mm Gesamtaufbau

$\alpha_{1,M} = 0,45$ NRC = 0,45 $\alpha_w = 0,45$ (L) KI. D

f [Hz]	125	250	500	1000	2000	4000
α_s	0,44	0,54	0,53	0,44	0,36	0,36

Geprüft Fraunhofer Institut für Bauphysik Stuttgart

Typ: **S 3-32** (S = 3 mm, Achsabstand = 32 mm)
Vlies rückseitig aufkaschiert

Auflage: 50 mm Mineralwolle
Gewicht ca. 35 kg/m³

Höhe: 70 mm Gesamtaufbau

$\alpha_{1,M} = 0,55$ NRC = 0,60 $\alpha_w = 0,40$ (LM) KI. D

f [Hz]	125	250	500	1000	2000	4000
α_s	0,54	0,82	0,75	0,53	0,35	0,30

Computer-Simulation in Anlehnung an EN 12354-6 sowie einer Anpassung an Messwerte aus dem Hallraum

Technische Daten

Material:

BER Holz-F Typ S 3-32 mit Schlitzanteil

beidseitig beschichtete MDF-Platte
ein natürlicher Holzwerkstoff aus nachhaltiger
Waldwirtschaft PEFC/04-31-3186 zertifiziert

Formaldehydabgabe nach DIN EN 717-2 Klasse E1

Brandverhalten nach Euroclass EN 13501-1
oder DIN 4102

B1 schwer entflammbar oder B2 normal entflammbar
die Klassifizierung des Brandverhaltens bezieht
sich ausschließlich auf die Trägerplatte

Schallabsorptionsgrad nach DIN EN ISO 354:2005
Absorberklasse siehe Produktbericht

Ballwurfsicherheit nach DIN 18 032
für Wand- und Deckenverkleidung sowie
elastisches Holzprallwandsystem nach dem
Anforderungsprofil der BAGUV.
Ausführliche Informationen siehe bei den
jeweiligen Konstruktionsdetails

Plattendicke:

ca. 17 mm

Gewicht:

Typ S 3-32 ca. 11,4 kg/m², ohne Auflage
sichtbarer Schlitzflächenanteil: 9,40%

Sichtseite wählbar:

Echtholz furnier
Farblackierung nach RAL / NCS, Farbkarte
HPL- oder Melaminharz-Dekor Oberflächen

Rückseite:

mit oder ohne Vlies

Aufteilformat:


wählbare Abmessungen,
werden auftragsbezogen produziert

Schallabsorptionsgrad nach DIN EN ISO 354:2005

Produkt: BER Holz-F Typ ST 3-32

Sichtseite 3mm geschlitzt, Rückseite 8mm ausgefräst
im Abstand 32mm Mitte Schlitzungen
Rückseite aufkaschierter Akustik-Vlies

Schema - Schnitt ohne Auflage



Typ: **ST 3-32**

Auflage: 30 mm Mineralwolle
Gewicht ca. 35 kg/m³

Höhe: 100 mm Gesamtaufbau

$\alpha_{i,M} = 0,59$ $NRC = 0,70$ $\alpha_w = 0,55$ (LM) **KI. D**

f [Hz]	125	250	500	1000	2000	4000
α_s	0,32	0,65	0,83	0,68	0,53	0,50

Computer-Simulation in Anlehnung an EN 12354-6 sowie einer Anpassung an Messwerte aus dem Hallraum

Typ: **ST 3-32**

Auflage: 30 mm Mineralwolle
Gewicht ca. 35 kg/m³

Höhe: 200 mm Gesamtaufbau

$\alpha_{i,M} = 0,61$ $NRC = 0,65$ $\alpha_w = 0,60$ (L) **KI. C**

f [Hz]	125	250	500	1000	2000	4000
α_s	0,50	0,73	0,74	0,61	0,54	0,52

Computer-Simulation in Anlehnung an EN 12354-6 sowie einer Anpassung an Messwerte aus dem Hallraum

Typ: **ST 3-32**

Auflage: 30 mm Mineralwolle
Gewicht ca. 35 kg/m³

Höhe: 400 mm Gesamtaufbau

$\alpha_{i,M} = 0,60$ $NRC = 0,65$ $\alpha_w = 0,60$ (L) **KI. C**

f [Hz]	125	250	500	1000	2000	4000
α_s	0,59	0,64	0,63	0,68	0,57	0,51

Computer-Simulation in Anlehnung an EN 12354-6 sowie einer Anpassung an Messwerte aus dem Hallraum



Technische Daten

Material:

BER Holz-F Typ ST 3-32 mit Schlitzanteil

beidseitig beschichtete MDF-Platte
ein natürlicher Holzwerkstoff aus nachhaltiger
Waldwirtschaft PEFC/04-31-3186 zertifiziert

Formaldehydabgabe nach DIN EN 717-2 Klasse E1

Brandverhalten nach Euroclass EN 13501-1
oder DIN 4102

B1 schwer entflammbar oder B2 normal entflammbar
die Klassifizierung des Brandverhaltens bezieht
sich ausschließlich auf die Trägerplatte

Schallabsorptionsgrad nach DIN EN ISO 354:2005
Absorberklasse siehe Produktbericht

Ballwurfsicherheit nach DIN 18 032
für Wand- und Deckenverkleidung sowie
elastisches Holzprallwandsystem nach dem
Anforderungsprofil der BAGUV.
Ausführliche Informationen siehe bei den
jeweiligen Konstruktionsdetails

Plattendicke:

ca. 17 mm

Gewicht:

ca. 10,8 kg/m², ohne Auflage
sichtbarer Schlitzflächenanteil: 9,4%

Sichtseite wählbar:

Echtholz furnier
Farblackierung nach RAL / NCS, Farbkarte
HPL- oder Melaminharz-Dekor Oberflächen

Rückseite:

mit oder ohne Vlies

Aufteilformat:

wählbare Abmessungen,
werden auftragsbezogen produziert


Schallabsorptionsgrad nach DIN EN ISO 354:2005

Produkt: BER Holz-F Typ SL 3/8-48

Sichtseite 3mm geschlitz, Rückseite Lochung 8mm im Abstand 48mm

Rückseite aufkaschierter Akustik-Vlies

Schema - Schnitt ohne Auflage



Typ: **SL 3/8-48**

Auflage: 30 mm Mineralwolle
Gewicht ca. 35 kg/m³

Höhe: 50 mm Gesamtaufbau

$\alpha_{i,M} = 0,54$ **NRC = 0,65** $\alpha_w = 0,50$ (LM) **KI. D**

f [Hz]	125	250	500	1000	2000	4000
α_s	0,18	0,60	0,90	0,75	0,45	0,38

Computer-Simulation in Anlehnung an EN 12354-6 sowie einer Anpassung an Messwerte aus dem Hallraum

Typ: **SL 3/8-48**

Auflage: 30 mm Mineralwolle
Gewicht ca. 35 kg/m³

Höhe: 100 mm Gesamtaufbau

$\alpha_{i,M} = 0,57$ **NRC = 0,70** $\alpha_w = 0,50$ **KI. D**

f [Hz]	125	250	500	1000	2000	4000
α_s	0,26	0,74	0,91	0,67	0,49	0,38

Computer-Simulation in Anlehnung an EN 12354-6 sowie einer Anpassung an Messwerte aus dem Hallraum

Typ: **SL 3/8-48**

Auflage: 30 mm Mineralwolle
Gewicht ca. 35 kg/m³

Höhe: 200 mm Gesamtaufbau

$\alpha_{i,M} = 0,59$ **NRC = 0,70** $\alpha_w = 0,55$ (LM) **KI. D**

f [Hz]	125	250	500	1000	2000	4000
α_s	0,41	0,83	0,79	0,63	0,49	0,39

Computer-Simulation in Anlehnung an EN 12354-6 sowie einer Anpassung an Messwerte aus dem Hallraum

Typ: **SL 3/8-48**

Auflage: 30 mm Mineralwolle
Gewicht ca. 35 kg/m³

Höhe: 400 mm Gesamtaufbau

$\alpha_{i,M} = 0,58$ **NRC = 0,65** $\alpha_w = 0,55$ (L) **KI. D**

f [Hz]	125	250	500	1000	2000	4000
α_s	0,50	0,73	0,67	0,69	0,51	0,38

Computer-Simulation in Anlehnung an EN 12354-6 sowie einer Anpassung an Messwerte aus dem Hallraum



Technische Daten

Material:

BER Holz-F Typ SL 3/8-48 mit Schlitzanteil

beidseitig beschichtete MDF-Platte
ein natürlicher Holzwerkstoff aus nachhaltiger
Waldwirtschaft PEFC/04-31-3186 zertifiziert

Formaldehydabgabe nach DIN EN 717-2 Klasse E1

Brandverhalten nach Euroclass EN 13501-1
oder DIN 4102

B1 schwer entflammbar oder B2 normal entflammbar
die Klassifizierung des Brandverhaltens bezieht
sich ausschließlich auf die Trägerplatte

Schallabsorptionsgrad nach DIN EN ISO 354:2005
Absorberklasse siehe Produktbericht

Ballwurfsicherheit nach DIN 18 032
für Wand- und Deckenverkleidung sowie
elastisches Holzprallwandsystem nach dem
Anforderungsprofil der BAGUV.
Ausführliche Informationen siehe bei den
jeweiligen Konstruktionsdetails

Plattendicke:

ca. 17 mm

Gewicht:

ca. 12,5 kg/m², ohne Auflage
sichtbarer Schlitzflächenanteil: 7,3 %

Sichtseite wählbar:

Echtholz furnier
Farblackierung nach RAL / NCS, Farbkarte
HPL- oder Melaminharz-Dekor Oberflächen

Rückseite:

mit oder ohne Vlies

Aufteilformat:

wählbare Abmessungen,
werden auftragsbezogen produziert



Schallabsorptionsgrad nach DIN EN ISO 354:2005

Produkt: BER Holz-F Typ ST 4-16

Sichtseite 4mm geschlitzt, Rückseite 8mm ausgefräst
im Abstand 16mm Mitte Schlitzungen
Rückseite aufkaschierter Akustik-Vlies

Schema - Schnitt ohne Auflage



Typ: **ST 4-16**

Auflage: 30 mm Mineralwolle
Gewicht ca. 35 kg/m³

Höhe: 50 mm Gesamtaufbau

$\alpha_{L,M} = 0,62$ $NRC = 0,80$ $\alpha_w = 0,65 (M)$ **Kl. C**

f [Hz]	125	250	500	1000	2000	4000
α_s	0,17	0,54	1,01	0,88	0,59	0,55

Geprüft Fraunhofer Institut für Bauphysik Stuttgart

Technische Daten

Material:

BER Holz-F Typ ST 4-16 mit Schlitzanteil

beidseitig beschichtete MDF-Platte
ein natürlicher Holzwerkstoff aus nachhaltiger
Waldwirtschaft PEFC/04-31-3186 zertifiziert

Formaldehydabgabe nach DIN EN 717-2 Klasse E1

Brandverhalten nach Euroclass EN 13501-1
oder DIN 4102

B1 schwer entflammbar oder B2 normal entflammbar
die Klassifizierung des Brandverhaltens bezieht
sich ausschließlich auf die Trägerplatte

Schallabsorptionsgrad nach DIN EN ISO 354:2005
Absorberklasse siehe Produktbericht

Plattendicke:

ca. 17 mm

Gewicht:

ca. 9,0 kg/m², ohne Auflage
sichtbarer Schlitzflächenanteil: 18,75%

Sichtseite wählbar:

Echtholz furnier
Farblackierung nach RAL / NCS, Farbkarte
HPL- oder Melaminharz-Dekor Oberflächen

Rückseite:

mit oder ohne Vlies

Aufteilformat:

wählbare Abmessungen,
werden auftragsbezogen produziert

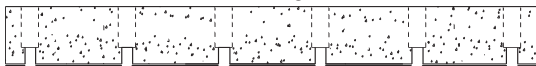


Schallabsorptionsgrad nach DIN EN ISO 354:2005

Produkt: BER Holz-F ST 4-32

Sichtseite 4mm geschlitzt, Rückseite 8mm ausgefräst
im Abstand 32mm Mitte Schlitzungen
Rückseite aufkaschierter Akustik-Vlies

Schema - Schnitt ohne Auflage



Typ: **ST 4-32**

Auflage: 30 mm Mineralwolle
Gewicht ca. 35 kg/m³

Höhe: 50 mm Gesamtaufbau

$\alpha_{LM} = 0,52$ $NRC = 0,70$ $\alpha_w = 0,40$ (LM) **KI. D**

f [Hz]	125	250	500	1000	2000	4000
α_s	0,17	0,65	1,08	0,58	0,30	0,30

Geprüft Fraunhofer Institut für Bauphysik Stuttgart

Typ: **ST 4-32**

Auflage: 30 mm Mineralwolle
Gewicht ca. 35 kg/m³

Höhe: 200 mm Gesamtaufbau

$\alpha_{LM} = 0,62$ $NRC = 0,65$ $\alpha_w = 0,60$ (L) **KI. C**

f [Hz]	125	250	500	1000	2000	4000
α_s	0,49	0,73	0,74	0,61	0,57	0,58

Computer-Simulation in Anlehnung an EN 12354-6 sowie einer Anpassung an Messwerte aus dem Hallraum

Technische Daten

Material:

BER Holz-F Typ ST 4-32 mit Schlitzanteil

beidseitig beschichtete MDF-Platte
ein natürlicher Holzwerkstoff aus nachhaltiger
Waldwirtschaft PEFC/04-31-3186 zertifiziert

Formaldehydabgabe nach DIN EN 717-2 Klasse E1

Brandverhalten nach Euroclass EN 13501-1
oder DIN 4102

B1 schwer entflammbar oder B2 normal entflammbar
die Klassifizierung des Brandverhaltens bezieht
sich ausschließlich auf die Trägerplatte

Schallabsorptionsgrad nach DIN EN ISO 354:2005
Absorberklasse siehe Produktbericht

Plattendicke:

ca. 17 mm

Gewicht:

ca. 10,5 kg/m², ohne Auflage
sichtbarer Schlitzflächenanteil: 12,55%

Sichtseite wählbar:

Echtholz furnier
Farblackierung nach RAL / NCS, Farbkarte
HPL- oder Melaminharz-Dekor Oberflächen

Rückseite:

mit oder ohne Vlies

Aufteilformat:


wählbare Abmessungen,
werden auftragsbezogen produziert



Schallabsorptionsgrad nach DIN EN ISO 354:2005

Produkt: BER Holz-F/S 8/3-16; 8/8-16

Schema - Schnitt ohne Auflage



Typ: **S 8/3-16** S = 8mm, Achsabstand = 16mm
Rückseite teilweise 3mm ausgefräst
Vlies rückseitig aufkaschiert

Auflage: 30 mm Mineralwolle
Gewicht ca. 42,0 kg/m³

Höhe: 50 mm Gesamtaufbau

$\alpha_{i,M} = 0,62$ **NRC = 0,75** $\alpha_w = 0,65$ (M) **Kl. C**

f [Hz]	125	250	500	1000	2000	4000
α_s	0,20	0,66	0,96	0,83	0,57	0,52

Geprüft Fraunhofer Institut für Bauphysik Stuttgart

Typ: **S 8/8-16** S = 8mm, Achsabstand = 16mm
Rückseite teilweise 8mm ausgefräst
Vlies rückseitig aufkaschiert

Auflage: 30 mm Mineralwolle
Gewicht ca. 42,0 kg/m³

Höhe: 50 mm Gesamtaufbau

$\alpha_{i,M} = 0,69$ **NRC = 0,85** $\alpha_w = 0,80$ (M) **Kl. B**

f [Hz]	125	250	500	1000	2000	4000
α_s	0,16	0,54	0,98	1,04	0,76	0,65

Geprüft Fraunhofer Institut für Bauphysik Stuttgart

Technische Daten

Material:

BER Holz-F Typ S 8/3-16 mit Schlitzanteil
BER Holz-F Typ S 8/8-16 mit Schlitzanteil

MDF-Trägerplatte schwarz durchgefärbt
beidseitig beschichtet
Platte ein natürlicher Holzwerkstoff aus nachhaltiger
Waldwirtschaft PEFC/04-31-3186 zertifiziert

Formaldehydabgabe nach DIN EN 717-2 Klasse E1

Brandverhalten nach Euroclass EN 13501-1
oder DIN 4102

B1 schwer entflammbar oder B2 normal entflammbar
die Klassifizierung des Brandverhaltens bezieht
sich ausschließlich auf die Trägerplatte

Schallabsorptionsgrad nach DIN EN ISO 354:2005
Absorberklasse siehe Produktbericht

Plattendicke:

ca. 17 mm

Gewicht:

Typ 8/3-16 ca. 9,06 kg/m², ohne Auflage
Typ 8/8-16 ca. 7,80 kg/m², ohne Auflage

Sichtbarer Schlitzflächenanteil:

Typ 8/3-16 50,0 % Oberfläche
Typ 8/8-16 50,0 % Oberfläche

Sichtseite wählbar:

Echtholz furnier
Farblackierung nach RAL / NCS, Farbkarte
HPL- oder Melaminharz-Dekor Oberflächen

Rückseite:

mit oder ohne Vlies


Aufteilformat:

wählbare Abmessungen,
werden auftragsbezogen produziert

Schallabsorptionsgrad nach DIN EN ISO 354:2005

Produkt: BER Holz-F/S 15-125

Schema - Schnitt ohne Auflage



Typ: **S 15-125** (S = 15mm, Achsabstand = 125mm)
Vlies rückseitig aufkaschiert

Auflage: 30 mm Mineralwolle
Gewicht ca. 42 kg/m³

Höhe: 200 mm Gesamtaufbau

$\alpha_{i,m} = 0,55$ **NRC = 0,60** $\alpha_w = 0,50$ (L) **KI. D**

f [Hz]	125	250	500	1000	2000	4000
α_s	0,62	0,74	0,68	0,53	0,39	0,35

Computer-Simulation in Anlehnung an EN 12354-6 sowie einer Anpassung an Messwerte aus dem Hallraum

Typ: **S 15-62,5** (S = 15mm, Achsabstand = 62,5mm)
Vlies rückseitig aufkaschiert

Auflage: 30 mm Mineralwolle
Gewicht ca. 42 kg/m³

Höhe: 200 mm Gesamtaufbau

$\alpha_{i,m} = 0,72$ **NRC = 0,75** $\alpha_w = 0,75$ (L) **KI. C**

f [Hz]	125	250	500	1000	2000	4000
α_s	0,55	0,82	0,86	0,70	0,71	0,66

Computer-Simulation in Anlehnung an EN 12354-6 sowie einer Anpassung an Messwerte aus dem Hallraum

Typ: **S 15-30** (S = 15mm, Achsabstand = 30mm)
Vlies rückseitig aufkaschiert


Auflage: 30 mm Mineralwolle
Gewicht ca. 42 kg/m³

Höhe: 200 mm Gesamtaufbau

$\alpha_{i,m} = 0,79$ **NRC = 0,85** $\alpha_w = 0,90$ **KI. A**

f [Hz]	125	250	500	1000	2000	4000
α_s	0,45	0,78	0,91	0,75	0,92	0,92

Computer-Simulation in Anlehnung an EN 12354-6 sowie einer Anpassung an Messwerte aus dem Hallraum



Technische Daten

Material:

BER Holz-F Typ S 15-125 mit Schlitzanteil
sichtbarer Schlitzflächenanteil 5,97 %
Gewicht: ca. 12,22 kg/m² ohne Auflage

BER Holz-F Typ S 15-62,5 mit Schlitzanteil
sichtbarer Schlitzflächenanteil 13,44 %
Gewicht: ca. 11,78 kg/m² ohne Auflage

BER Holz-F Typ S 15-30 mit Schlitzanteil
sichtbarer Schlitzflächenanteil 28,37 %
Gewicht: ca. 9,31 kg/m² ohne Auflage

MDF-Trägerplatte schwarz durchgefärbt
beidseitig beschichtet

Platte ein natürlicher Holzwerkstoff aus nachhaltiger
Waldwirtschaft PEFC/04-31-3186 zertifiziert

Formaldehydabgabe nach DIN EN 717-2 Klasse E1

Brandverhalten nach Euroclass EN 13501-1
oder DIN 4102

B1 schwer entflammbar oder B2 normal entflammbar
die Klassifizierung des Brandverhaltens bezieht
sich ausschließlich auf die Trägerplatte

Schallabsorptionsgrad nach DIN EN ISO 354:2005
Absorberklasse siehe Produktbericht

Plattendicke:

ca. 17 mm

Sichtseite wählbar:

Echtholz furnier
Farblackierung nach RAL / NCS, Farbkarte
HPL- oder Melaminharz-Dekor Oberflächen

Rückseite:

mit oder ohne Vlies

Aufteilformat:

wählbare Abmessungen,
werden auftragsbezogen produziert

Inhaltsverzeichnis

BER Holz-F C-MF und C-DF Akustikplatten

Sichtseite Furnier und Farblackierung im Farbton gelb
die schwer entflammbare Akustikplatte nach DIN 4102 oder EN 13501-1 im Verbund geprüft


Produktübersicht	Seite 77-80
C-MF Typ F0, Sichtseite Furnier Birke, Eiche, Ahorn, Lärche Klassifizierung des Brandverhaltens C-s1, d0	Seite 81
C-MF Typ SL 2/8-16 Sichtseite Furnier Eiche Klassifizierung des Brandverhaltens B-s1, d0	Seite 82
C-MF Typ SL 2/8-16 Sichtseite Furnier Birke, Eiche, Ahorn, Lärche Klassifizierung des Brandverhaltens C-s1, d0	Seite 83
C-MF Typ SL 3/8-16 Sichtseite Furnier Birke, Eiche, Ahorn, Lärche Klassifizierung des Brandverhaltens C-s1, d0	Seite 84
C-MF Typ SL 2/12-16 Sichtseite Furnier Birke, Eiche, Ahorn, Lärche Klassifizierung des Brandverhaltens C-s1, d0	Seite 85
C-MF Typ SL 3/12-16 Sichtseite Furnier Birke, Eiche, Ahorn, Lärche Klassifizierung des Brandverhaltens C-s1, d0	Seite 86
C-MF Typ L 4-16 Sichtseite Furnier Birke, Eiche, Ahorn Klassifizierung des Brandverhaltens C-s1, d0	Seite 87
C-MF Typ L 4/12-16 Sichtseite Furnier Birke, Eiche, Ahorn Klassifizierung des Brandverhaltens C-s1, d0	Seite 88
C-MF Typ L 4/12-16 Sichtseite Furnier Lärche Klassifizierung des Brandverhaltens B-s1, d0	Seite 89
C-MF Typ L 6-16 Sichtseite Furnier Birke, Eiche, Ahorn Klassifizierung des Brandverhaltens C-s1, d0	Seite 90
C-MF Typ SL 3/8-48 Sichtseite Furnier Eiche, Birke, Ahorn, Lärche Klassifizierung des Brandverhaltens C-s1, d0	Seite 91
C-DF Typ SL 2/8-16 Sichtseite Farblackierung gelb Klassifizierung des Brandverhaltens B1	Seite 92
C-DF Typ SL 2/12-16 Sichtseite Farblackierung im Farbton gelb Klassifizierung des Brandverhaltens B1	Seite 93
C-DF Typ SL 3/8-16 Sichtseite Furnier Buche Klassifizierung des Brandverhaltens B1	Seite 94
C-DF Typ SL 3/8-16 Sichtseite Farblackierung gelb Klassifizierung des Brandverhaltens B1	Seite 95
C-DF Typ L 8-16 Sichtseite Furnier Eiche Klassifizierung des Brandverhaltens B1	Seite 96-99

BER Holz-F C-MF und C-DF Akustikplatten

Plattenwerkstoff mit edlen Furnieren und Farblackierung
nach DIN 4102 oder EN 13501-1 im Verbund geprüft
Baustoffklasse schwer entflammbar



- Moderne Materialien müssen ästhetischen und bauphysikalischen Ansprüchen gerecht werden. Neben den optischen Ansprüchen und akustischen Leistungsvermögen zählt auch der vorbeugende Brandschutz
- Die Oberflächen sind furniert in edler Holzoptik oder Farblackierung, im Verbund nach DIN 4102 oder EN 13501-1 geprüft bei der Holzforschung München und entsprechen der Brandschutzklasse schwer entflammbar
- Die Trägerplatten sind beidseitig beschichtet, ein natürlicher Holzwerkstoff aus nachhaltiger Waldwirtschaft PEFC/04-31-3186 zertifiziert
- Durch die vielen positiven bauphysikalischen Materialeigenschaften bieten diese Produkte optimale Einsatzmöglichkeiten wie z.B. in Schulen, Fluchtwegen, Büros, Krankenhäuser, Konferenzräume, Sporthallen und vieles mehr ...



... Sicherheit und Qualität stehen bei uns an erster Stelle, informieren Sie sich bei uns ...

BER Holz-F C-MF und C-DF Akustikplatten

Plattenwerkstoff mit edlen Furnieren und Farblackierung
nach DIN 4102 oder EN 13501-1 im Verbund geprüft
Baustoffklasse schwer entflammbar



BER Holz F C-MF Akustikplatten
Typ F/0 akustisch nicht bearbeitet
Sichtseite Furnier Eiche, Birke, Ahorn, Lärche

Sie planen Projekte in denen der vorbeugende Brandschutz zwingend notwendig ist, aber in der von uns vorgestellten Übersicht finden Sie nicht die gewünschten Oberflächen oder Sie benötigen andere Perforationen?

Sprechen Sie uns an, gemeinsam finden wir eine Lösung



BER Holz F C-MF SL 2/8-16 Akustikplatten
Sichtseite S=2mm Achsabstand 16mm
Rückseite T-Lochung D=8mm



BER Holz F C-MF SL 3/8-16 Akustikplatten
Sichtseite S=3mm Achsabstand 16mm
Rückseite T-Lochung D=8mm

BER Holz F C-MF SL 2/12-16 Akustikplatten
Sichtseite S=2mm Achsabstand 16mm
Rückseite T-Lochung D=12mm

Sichtseite Furnier Eiche, Birke, Ahorn, Lärche

BER Holz F C-MF SL 3/12-16 Akustikplatten
Sichtseite S=3mm Achsabstand 16mm
Rückseite T-Lochung D=12mm

Sichtseite Furnier Eiche, Birke, Ahorn, Lärche



BER Holz F C-MF Akustikplatte
Typ L 4-16, D=4mm Achsabstand 16mm




BER Holz F C-MF Akustikplatte
Typ L 6-16, D=6mm Achsabstand 16mm
Sichtseite Furnier Eiche, Birke, Ahorn, Lärche

BER Holz F C-MF Akustikplatte
Typ L 4/12-16, D=4mm Achsabstand 16mm
Rückseite T-Lochung D=12mm
Sichtseite Furnier Eiche, Birke, Ahorn, Lärche

BER Holz-F C-MF und C-DF Akustikplatten Plattenwerkstoff mit edlen Furnieren und Farblackierung




BER Holz F C-MF Akustikplatte
Typ SL 3/8-48, S=3mm, Achsabstand 48mm
Rückseite T-Lochung D=8mm
Sichtseite Furnier Birke, Eiche, Ahorn, Lärche




BER Holz F C-DF Akustikplatten
Typ SL 2/12-16, S=2mm im Abstand 16mm
Rückseite T-Lochung D=12mm
Sichtseite Farblackierung im Farbton gelb

BER Holz-F C-DF Akustikplatten
Typ SL 2/8-16, S=2mm im Abstand 16mm
Rückseite T-Lochung D=8mm
Sichtseite Farblackierung im Farbton gelb

BER Holz-F C-DF Akustikplatten
Typ SL 3/8-16, S=3mm im Abstand 16mm
Rückseite T-Lochung D=8mm
Sichtseite Farblackierung im Farbton gelb



BER Holz F C-DF Akustikplatten
Typ SL 3/8-16, S=3mm im Abstand 16mm
Rückseite T-Lochung D=8mm
Sichtseite Furnier Buche




BER Holz F C-DF Akustikplatte
Typ L 8-16, D=8mm Achsabstand 16mm
Sichtseite Furnier Eiche



**Schallabsorptionsgrad
nach DIN EN ISO 354:2005
bewertet nach DIN EN ISO 11 654**

Produkt: BER Holz-F ungelocht

Schema - Schnitt ohne Auflage



Typ: F/0 ungelocht

Auflage: ohne Auflage

Höhe: 200 mm Gesamtaufbau

$\alpha_{i.M.} = 0,07$ $NRC = 0,05$ $\alpha_w = 0,10$ Kl. n.k.

f [Hz]	125	250	500	1000	2000	4000
α_s	0,10	0,06	0,05	0,04	0,09	0,07

Geprüft Fraunhofer Institut für Bauphysik Stuttgart

Technische Daten

BER Holz-F C-MF Akustikplatte Typ F/0

Material schwer entflammbar im Verbund
beidseitig beschichtete Akustikplatte ein natürlicher
Holzwerkstoff aus nachhaltiger Waldwirtschaft
PEFC/04-31-3186 zertifiziert

Nach DIN EN 13501-1 im Verbund geprüft
Brandverhalten C-s1, d0 schwer entflammbar
gemäß Klassifizierungsbericht B 20285
Holzforschung München.

Sichtseite Echtholz furnier Eiche, Birke, Ahorn, Lärche
Oberfläche klar lackiert, zusätzlich auch mit
bis zu 5% Weißpigmente, Kanten beschichtet

Bewertung der Emissionen
von flüchtigen organischen Verbindungen,
VOC, Formaldehyd, auf Grundlage der
DIN EN 16516 (01 / 2018) gemäß
Prüfbericht-Nr. 2520484/1/1 Entwicklungs-
und Prüflabor Holztechnologie Dresden

Schallabsorptionsgrad nach DIN EN ISO 354: 2005
Absorberklasse siehe Produktbericht

Plattendicke:

ca. 17 mm

Gewicht:

ca. 14,0 kg/m² ohne Auflage

Sichtseite wählbar:

Echtholz furnier Eiche, Birke, Ahorn, Lärche

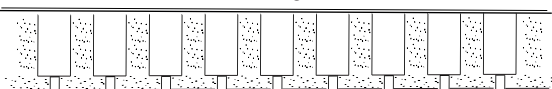
Aufteilformat:

wählbare Abmessungen,
werden auftragsbezogen produziert

**Schallabsorptionsgrad
nach DIN EN ISO 354:2005
bewertet nach DIN EN ISO 11 654**

Produkt: BER Holz-F C-MF Typ SL 2/8-16

Schnitt - Schema ohne Auflage



Typ: **SL 2/8-16** (S=2 mm, L=8mm, Achse=16mm)
Vlies rückseitig aufkaschiert

Auflage: 30 mm Mineralwolle
Gewicht ca. 35 kg/m³

Höhe: 50 mm Gesamtaufbau

$\alpha_{LM} = 0,61$ **NRC = 0,75** $\alpha_w = 0,60$ (LM) **KI. C**

f [Hz]	125	250	500	1000	2000	4000
α_s	0,20	0,68	0,96	0,80	0,55	0,48

Computer-Simulation in Anlehnung an EN 1234-6 sowie einer Anpassung an Messwerte aus dem Hallraum

Typ: **SL 2/8-16** (S=2 mm, L=8mm, Achse=16mm)
Vlies rückseitig aufkaschiert

Auflage: 30 mm Mineralwolle
Gewicht ca. 35 kg/m³

Höhe: 200 mm Gesamtaufbau

$\alpha_{LM} = 0,70$ **NRC = 0,80** $\alpha_w = 0,65$ (LM) **KI. C**

f [Hz]	125	250	500	1000	2000	4000
α_s	0,48	0,97	0,88	0,80	0,60	0,46

Computer-Simulation in Anlehnung an EN 1234-6 sowie einer Anpassung an Messwerte aus dem Hallraum

Typ: **SL 2/8-16** (S=2 mm, L=8mm, Achse=16mm)
Vlies rückseitig aufkaschiert


Auflage: 60 mm Mineralwolle
Gewicht ca. 45 kg/m³

Höhe: 77 mm Gesamtaufbau

$\alpha_{LM} = 0,69$ **NRC = 0,75** $\alpha_w = 0,60$ (LM) **KI. C**

f [Hz]	125	250	500	1000	2000	4000
α_s	0,58	0,94	0,91	0,69	0,55	0,48

Computer-Simulation in Anlehnung an EN 1234-6 sowie einer Anpassung an Messwerte aus dem Hallraum



Technische Daten

BER Holz-F C-MF Akustikplatte Typ SL 2/8-16

Material schwer entflammbar im Verbund beidseitig beschichtete Akustikplatte ein natürlicher Holzwerkstoff aus nachhaltiger Waldwirtschaft PEFC/04-31-3186 zertifiziert

Nach DIN EN 13501-1 im Verbund geprüft Brandverhalten B-s1 d0, schwer entflammbar gemäß Klassifizierungsbericht B20285 Holzforschung München.

Oberfläche beschichtet mit Echtholz furnier Eiche klar lackiert, zusätzlich oder auch mit bis zu 5% Weißpigmente Rückseite mit Vlies und Minerallwollhinterlegung mit einem Gewicht von 37,5 kg/m³

und einer Dicke ≥ 20 mm

Kanten beschichtet wie Plattenoberfläche

Bei einem Fugenabstand von 5-10mm an beliebigen Stellen, Brandverhalten C-s1, d0

Bewertung der Emissionen von flüchtigen organischen Verbindungen, VOC, Formaldehyd, auf Grundlage der DIN EN 16516 (01 / 2018) gemäß Prüfbericht-Nr. 2520484/1/1 Entwicklungs- und Prüflabor Holztechnologie Dresden

Schallabsorptionsgrad nach DIN EN ISO 354:2005 Absorberklasse siehe Produktbericht

Plattendicke:

ca. 17 mm

Gewicht:

ca. 10,5 kg/m² ohne Auflage sichtbarer Schlitzflächenanteil 12,5%

Sichtseite:

Echtholz furnier Eiche

Rückseite:

mit schwarzem Vlies

Aufteilformat:

wählbare Abmessungen, werden auftragsbezogen produziert

**Schallabsorptionsgrad
nach DIN EN ISO 354:2005
bewertet nach DIN EN ISO 11 654**

Produkt: BER Holz-F C-MF Typ SL 2/8-16

Schnitt - Schema ohne Auflage



Typ: **SL 2/8-16** (S=2 mm, L=8mm, Achse=16mm)
Vlies rückseitig aufkaschiert

Auflage: 30 mm Mineralwolle
Gewicht ca. 35 kg/m³

Höhe: 50 mm Gesamtaufbau

$\alpha_{1.M.} = 0,61$ **NRC = 0,75** $\alpha_w = 0,60$ (LM) **KI. C**

f [Hz]	125	250	500	1000	2000	4000
α_s	0,20	0,68	0,96	0,80	0,55	0,48

Computer-Simulation in Anlehnung an EN 1234-6 sowie einer Anpassung an Messwerte aus dem Hallraum

Typ: **SL 2/8-16** (S=2 mm, L=8mm, Achse=16mm)
Vlies rückseitig aufkaschiert

Auflage: 30 mm Mineralwolle
Gewicht ca. 35 kg/m³

Höhe: 200 mm Gesamtaufbau

$\alpha_{1.M.} = 0,70$ **NRC = 0,80** $\alpha_w = 0,65$ (LM) **KI. C**

f [Hz]	125	250	500	1000	2000	4000
α_s	0,48	0,97	0,88	0,80	0,60	0,46

Computer-Simulation in Anlehnung an EN 1234-6 sowie einer Anpassung an Messwerte aus dem Hallraum

Typ: **SL 2/8-16** (S=2 mm, L=8mm, Achse=16mm)
Vlies rückseitig aufkaschiert


Auflage: 60 mm Mineralwolle
Gewicht ca. 45 kg/m³

Höhe: 77 mm Gesamtaufbau

$\alpha_{1.M.} = 0,69$ **NRC = 0,75** $\alpha_w = 0,60$ (LM) **KI. C**

f [Hz]	125	250	500	1000	2000	4000
α_s	0,58	0,94	0,91	0,69	0,55	0,48

Computer-Simulation in Anlehnung an EN 1234-6 sowie einer Anpassung an Messwerte aus dem Hallraum



Technische Daten

BER Holz-F C-MF Akustikplatte Typ SL 2/8-16

Material schwer entflammbar im Verbund beidseitig beschichtete Akustikplatte ein natürlicher Holzwerkstoff aus nachhaltiger Waldwirtschaft PEFC/04-31-3186 zertifiziert

Nach DIN EN 13501-1 im Verbund geprüft Brandverhalten C-s1 d0, schwer entflammbar gemäß Klassifizierungsbericht B 20285 Holzforschung München. Oberfläche beschichtet mit Echtholz furnier Eiche, Birke, Ahorn, Lärche klar lackiert, zusätzlich oder auch mit bis zu 5% Weißpigmente Rückseite mit Vlies schwarz Kanten beschichtet wie Plattenoberfläche

Bewertung der Emissionen von flüchtigen organischen Verbindungen, VOC, Formaldehyd, auf Grundlage der DIN EN 16516 (01 / 2018) gemäß Prüfbericht-Nr. 2520484/1/1 Entwicklungs- und Prüflabor Holztechnologie Dresden

Schallabsorptionsgrad nach DIN EN ISO 354:2005 Absorberklasse siehe Produktbericht

Plattendicke:
ca. 17 - 19 mm

Gewicht:
ca. 10,5 kg/m² ohne Auflage
sichtbarer Schlitzflächenanteil 12,5%

Sichtseite:
Echtholz furnier Eiche, Birke, Ahorn, Lärche

Rückseite:
mit schwarzem Vlies

Aufteilformat:
wählbare Abmessungen,
werden auftragsbezogen produziert

**Schallabsorptionsgrad
nach DIN EN ISO 354:2005**

Produkt: BER Holz-F C-MF Typ SL 3/8-16

Schema - Schnitt ohne Auflage



Typ: **SL 3/8-16** (S=3 mm, L=8mm, Achse=16mm)
Vlies rückseitig aufkaschiert

Auflage: 30 mm Mineralwolle
Gewicht ca. 35 kg/m³

Höhe: 50 mm Gesamtaufbau

$\alpha_{i,M} = 0,62$ NRC = 0,75 $\alpha_w = 0,65$ (M) KI. C

f [Hz]	125	250	500	1000	2000	4000
α_s	0,20	0,67	0,96	0,82	0,58	0,52

Computer-Simulation in Anlehnung an EN 1234-6 sowie einer Anpassung an Messwerte aus dem Hallraum

Typ: **SL 3/8-16** (S=3 mm, L=8mm, Achse=16mm)
Vlies rückseitig aufkaschiert

Auflage: 30 mm Mineralwolle
Gewicht ca. 35 kg/m³

Höhe: 200 mm Gesamtaufbau

$\alpha_{i,M} = 0,73$ NRC = 0,85 $\alpha_w = 0,65$ (LM) KI. C

f [Hz]	125	250	500	1000	2000	4000
α_s	0,42	1,01	0,93	0,85	0,63	0,55

Geprüft Fraunhofer Institut für Bauphysik Stuttgart

Typ: **SL 3/8-16** (S=3 mm, L=8mm, Achse=16mm)
Vlies rückseitig aufkaschiert

Auflage: ohne Auflage

Höhe: 50 mm Gesamtaufbau

$\alpha_{i,M} = 0,33$ NRC = 0,33 $\alpha_w = 0,30$ (MH) KI. D

f [Hz]	125	250	500	1000	2000	4000
α_s	0,01	0,05	0,22	0,68	0,51	0,53

Computer-Simulation in Anlehnung an EN 1234-6 sowie einer Anpassung an Messwerte aus dem Hallraum

Typ: **SL 3/8-16** (S=3 mm, L=8mm, Achse=16mm)
Vlies rückseitig aufkaschiert


Auflage: ohne Auflage

Höhe: 200 mm Gesamtaufbau

$\alpha_{i,M} = 0,68$ NRC = 0,67 $\alpha_w = 0,60$ (LM) KI. B

f [Hz]	125	250	500	1000	2000	4000
α_s	0,34	0,93	0,94	0,76	0,56	0,56

Computer-Simulation in Anlehnung an EN 1234-6 sowie einer Anpassung an Messwerte aus dem Hallraum



Technische Daten

BER Holz-F C-MF Akustikplatte Typ SL 3/8-16

Material schwer entflammbar im Verbund beidseitig beschichtete Akustikplatte ein natürlicher Holzwerkstoff aus nachhaltiger Waldwirtschaft PEFC/04-31-3186 zertifiziert

Brandverhalten schwer entflammbar C-s1, d0 nach DIN EN 13501-01 im Verbund geprüft gemäß Klassifizierungsbericht B 20285 Holzforschung München. Oberfläche beschichtet mit Echtholz furnier Eiche, Birke, Ahorn, Lärche klar lackiert, Rückseite mit schwarzem Akustikvlies Kanten beschichtet wie Plattenoberfläche

Bewertung der Emissionen von flüchtigen organischen Verbindungen, VOC, Formaldehyd, auf Grundlage der DIN EN 16516 (01 / 2018) gemäß Prüfbericht-Nr. 2520484/1/1 Entwicklungs- und Prüflabor Holztechnologie Dresden

Schallabsorptionsgrad nach DIN EN ISO 354:2005 Absorberklasse siehe Produktbericht

Plattendicke:
ca. 17 - 19 mm

Gewicht:
ca. 10,2 kg/m² ohne Auflage
sichtbarer Schlitzflächenanteil 18,8%

Sichtseite:
Echtholz furnier Eiche, Birke, Ahorn, Lärche

Rückseite:
mit schwarzem Vlies

Aufteilformat:
wählbare Abmessungen,
werden auftragsbezogen produziert

**Schallabsorptionsgrad
nach DIN EN ISO 354:2005
bewertet nach DIN EN ISO 11 654**

Produkt: BER Holz-F C-MF Typ SL

Schema - Schnitt ohne Auflage



Typ: **SL 2/12-16** (S=2mm, L=12mm, Achse=16mm)
Vlies rückseitig aufkaschiert

Auflage: 30 mm Mineralwolle
Gewicht ca. 42 kg/m³

Höhe: 50 mm Gesamtaufbau

$\alpha_{1,M}$ = 0,64 NRC = 0,75 α_w = 0,70 (M) Kl. C

f [Hz]	125	250	500	1000	2000	4000
α_s	0,15	0,59	0,95	0,90	0,66	0,58

Computer-Simulation in Anlehnung an EN 1234-6 sowie einer Anpassung an Messwerte aus dem Hallraum

Typ: **SL 2/12-16** (S=2mm, L=12mm, Achse=16mm)
Vlies rückseitig aufkaschiert

Auflage: 30 mm Mineralwolle
Gewicht ca. 42 kg/m³

Höhe: 200 mm Gesamtaufbau

$\alpha_{1,M}$ = 0,78 NRC = 0,90 α_w = 0,80 (L) Kl. B

f [Hz]	125	250	500	1000	2000	4000
α_s	0,42	0,98	0,95	0,91	0,77	0,64

Geprüft Fraunhofer Institut für Bauphysik Stuttgart

Typ: **SL 2/12-16** (S=2mm, L=12mm, Achse=16mm)
Vlies rückseitig aufkaschiert


Auflage: 60 mm Mineralwolle
Gewicht ca. 45 kg/m³

Höhe: 80 mm Gesamtaufbau

$\alpha_{1,M}$ = 0,74 NRC = 0,85 α_w = 0,70 (LM) Kl. C

f [Hz]	125	250	500	1000	2000	4000
α_s	0,49	0,93	0,98	0,80	0,71	0,51

Computer-Simulation in Anlehnung an EN 1234-6 sowie einer Anpassung an Messwerte aus dem Hallraum



Technische Daten

BER Holz-F C-MF Typ SL 2/12-16

Material schwer entflammbar im Verbund
beidseitig beschichtete Akustikplatte
Holzfaserplatte, ein natürlicher Holzwerkstoff aus
nachhaltiger Waldwirtschaft PEFC/04-31-3186 zertifiziert

Bewertung der Emissionen
von flüchtigen organischen Verbindungen,
VOC, Formaldehyd, auf Grundlage der
DIN EN 16516 (01 / 2018) gemäß
Prüfbericht-Nr. 2520484/1/1 Entwicklungs-
und Prüflabor Holztechnologie Dresden

Schallabsorptionsgrad nach DIN EN ISO 354:2005
Absorberklasse siehe Produktbericht

Nach EN 13501-1 im Verbund geprüft
Brandverhalten C-s1, d0 schwer entflammbar
gemäß Klassifizierungsbericht B 20285
Holzforschung München

schwarzer Vlies rückseitig aufkaschiert
Sichtseite Echtholz furnier Eiche, Birke, Ahorn, Lärche
Kanten beschichtet

Plattendicke:
ca. 17 mm

Gewicht:
ca. 8,2 kg/m² ohne Auflage
sichtbarer Schlitzflächenanteil 12,5%

Sichtseite:
Echtholz furnier Eiche, Birke, Ahorn, Lärche

Rückseite:
mit schwarzem Vlies

Aufteilformat:
wählbare Abmessungen,
werden auftragsbezogen produziert



**Schallabsorptionsgrad
nach DIN EN ISO 354:2005
bewertet nach DIN EN ISO 11 654**

Produkt: BER Holz-F C-MF Typ SL

Schema - Schnitt ohne Auflage



Typ: **SL 3/12-16** (S=3mm, L=12mm, Achse=16mm)
Vlies rückseitig aufkaschiert

Auflage: 30 mm Mineralwolle
Gewicht ca. 35 kg/m³

Höhe: 50 mm Gesamtaufbau

$\alpha_{1,m} = 0,66$ **NRC = 0,80** $\alpha_w = 0,75$ **Kl. C**

f [Hz]	125	250	500	1000	2000	4000
α_s	0,15	0,58	0,94	0,91	0,71	0,66

Computer-Simulation in Anlehnung an EN 1234-6 sowie einer Anpassung an Messwerte aus dem Hallraum

Typ: **SL 3/12-16** (S=3 mm, L=12mm, Achse=16mm)
Vlies rückseitig aufkaschiert

Auflage: 30 mm Mineralwolle
Gewicht ca. 35 kg/m³

Höhe: 200 mm Gesamtaufbau

$\alpha_{1,m} = 0,80$ **NRC = 0,95** $\alpha_w = 0,90$ **Kl. A**

f [Hz]	125	250	500	1000	2000	4000
α_s	0,45	0,94	0,96	0,93	0,87	0,67

Geprüft Fraunhofer Institut für Bauphysik Stuttgart

Technische Daten

BER Holz-F C-MF Typ SL 3/12-16

Material schwer entflammbar im Verbund
beidseitig beschichtete Akustikplatte
Holzfaserplatte, ein natürlicher Holzwerkstoff aus
nachhaltiger Waldwirtschaft PEFC/04-31-3186 zertifiziert

Bewertung der Emissionen
von flüchtigen organischen Verbindungen,
VOC, Formaldehyd, auf Grundlage der
DIN EN 16516 (01 / 2018) gemäß
Prüfbericht-Nr. 2520484/1/1 Entwicklungs-
und Prüflabor Holztechnologie Dresden

Schallabsorptionsgrad nach DIN EN ISO 354:2005
Absorberklasse siehe Produktbericht

Nach EN 13501-1 im Verbund geprüft
Brandverhalten C-s1, d0 schwer entflammbar
gemäß Klassifizierungsbericht B 20285
Holzforschung München

schwarzer Vlies rückseitig aufkaschiert
Sichtseite Echtholz furnier Eiche, Birke, Ahorn, Lärche
Kanten beschichtet

Plattendicke:
ca. 17 mm

Gewicht:
ca. 8,0 kg/m² ohne Auflage
sichtbarer Schlitzflächenanteil 12,5%

Sichtseite:
Echtholz furnier Eiche, Birke, Ahorn, Lärche

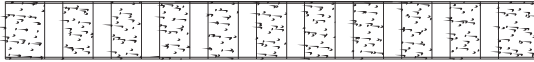
Rückseite:
mit schwarzem Vlies

Aufteilformat:
wählbare Abmessungen,
werden auftragsbezogen produziert

Schallabsorptionsgrad nach DIN EN ISO 354:2005

Produkt: BER Holz-F C-MF Typ L 4-16
D = 4 mm, Achsabstand = 16 mm
Vlies rückseitig aufkaschiert

Schema - Schnitt ohne Auflage



Auflage: 30 mm Mineralwolle
Gewicht ca. 45 kg/m³

Höhe: 50 mm Gesamtaufbau

$\alpha_{LM} = 0,42$ NRC = 0,50 $\alpha_w = 0,30$ (LM) KI. D

f [Hz]	125	250	500	1000	2000	4000
α_s	0,31	0,61	0,72	0,48	0,24	0,16

Computer-Simulation in Anlehnung an EN 12354-6 sowie einer Anpassung an Messwerte aus dem Hallraum

Auflage: 50 mm Mineralwolle
Gewicht ca. 45 kg/m³

Höhe: 70 mm Gesamtaufbau

$\alpha_{LM} = 0,46$ NRC = 0,50 $\alpha_w = 0,30$ (LM) KI. D

f [Hz]	125	250	500	1000	2000	4000
α_s	0,54	0,68	0,68	0,44	0,23	0,16

Computer-Simulation in Anlehnung an EN 12354-6 sowie einer Anpassung an Messwerte aus dem Hallraum

Auflage: 30 mm Mineralwolle
Gewicht ca. 45 kg/m³

Höhe: 100 mm Gesamtaufbau

$\alpha_{LM} = 0,44$ NRC = 0,50 $\alpha_w = 0,30$ (LM) KI. D

f [Hz]	125	250	500	1000	2000	4000
α_s	0,40	0,71	0,69	0,44	0,25	0,16

Computer-Simulation in Anlehnung an EN 12354-6 sowie einer Anpassung an Messwerte aus dem Hallraum

Auflage: 30 mm Mineralwolle
Gewicht ca. 45 kg/m³

Höhe: 200 mm Gesamtaufbau

$\alpha_{LM} = 0,45$ NRC = 0,50 $\alpha_w = 0,35$ (LM) KI. D

f [Hz]	125	250	500	1000	2000	4000
α_s	0,42	0,69	0,58	0,44	0,29	0,25

Geprüft Fraunhofer Institut für Bauphysik Stuttgart

Auflage: 30 mm Mineralwolle
Gewicht ca. 45 kg/m³

Höhe: 400 mm Gesamtaufbau

$\alpha_{LM} = 0,42$ NRC = 0,45 $\alpha_w = 0,30$ (LM) KI. D

f [Hz]	125	250	500	1000	2000	4000
α_s	0,46	0,57	0,57	0,47	0,26	0,18

Computer-Simulation in Anlehnung an EN 12354-6 sowie einer Anpassung an Messwerte aus dem Hallraum



Technische Daten

BER Holz-F C-MF Akustikplatte Typ L 4-16

Material schwer entflammbar im Verbund
beidseitig beschichtete Akustikplatte
ein natürlicher Holzwerkstoff aus nachhaltiger
Waldwirtschaft PEFC/04-31-3186 zertifiziert

Nach DIN EN 13501-1 im Verbund geprüft
Brandverhalten C-s1, d0 schwer entflammbar
gemäß Klassifizierung B 20285
Holzforschung München
Oberfläche beschichtet mit Echtholz furnier
Birke, Eiche, Ahorn, Lärche klar lackiert,
zusätzlich oder auch mit bis zu 5% Weißpigmente
Kanten ringsum beschichtet

Bewertung der Emissionen
von flüchtigen organischen Verbindungen,
VOC, Formaldehyd, auf Grundlage der
DIN EN 16516 (01 / 2018) gemäß
Prüfbericht-Nr. 2520484/1/1 Entwicklungs-
und Prüflabor Holztechnologie Dresden

Schallabsorptionsgrad nach DIN EN ISO 354:2005
Absorberklasse siehe Produktbericht

Plattendicke:
ca. 17 - 19 mm

Gewicht:
ca. 12,3 kg/m² ohne Auflage
sichtbarer Lochflächenanteil 5 %

Sichtseite:
Echtholz furnier Birke, Eiche, Ahorn, Lärche

Rückseite:
mit schwarzem Vlies

Aufteilformat:
wählbare Abmessungen,
werden auftragsbezogen produziert

**Schallabsorptionsgrad
nach DIN EN ISO 354:2005**

Produkt: BER Holz-F C-MF Typ L 4/12-16
D = 4 mm, Achsabstand = 16 mm
Rückseite T-Lochung 12mm
Vlies rückseitig aufkaschert

Schema - Schnitt (ohne Auflage)



Auflage: 30 mm Mineralwolle
Gewicht ca. 45 kg/m³

Höhe: 50 mm Gesamtaufbau

$\alpha_{i,M} = 0,57$ NRC = 0,75 $\alpha_w = 0,50$ (LM) KI. D

f [Hz]	125	250	500	1000	2000	4000
α_s	0,12	0,49	1,03	0,93	0,46	0,38

Computer-Simulation in Anlehnung an EN 12354-6 sowie einer Anpassung an Messwerte aus dem Hallraum

Auflage: 50 mm Mineralwolle
Gewicht ca. 45 kg/m³

Höhe: 70 mm Gesamtaufbau

$\alpha_{i,M} = 0,67$ NRC = 0,85 $\alpha_w = 0,55$ (LM) KI. D

f [Hz]	125	250	500	1000	2000	4000
α_s	0,31	0,88	1,14	0,83	0,54	0,33

Computer-Simulation in Anlehnung an EN 12354-6 sowie einer Anpassung an Messwerte aus dem Hallraum

Auflage: 30 mm Mineralwolle
Gewicht ca. 45 kg/m³

Höhe: 100 mm Gesamtaufbau

$\alpha_{i,M} = 0,63$ NRC = 0,80 $\alpha_w = 0,55$ (LM) KI. D

f [Hz]	125	250	500	1000	2000	4000
α_s	0,19	0,70	1,11	0,78	0,64	0,34

Computer-Simulation in Anlehnung an EN 12354-6 sowie einer Anpassung an Messwerte aus dem Hallraum

Auflage: 30 mm Mineralwolle
Gewicht ca. 45 kg/m³

Höhe: 200 mm Gesamtaufbau

$\alpha_{i,M} = 0,67$ NRC = 0,85 $\alpha_w = 0,55$ (LM) KI. D

f [Hz]	125	250	500	1000	2000	4000
α_s	0,32	1,02	0,95	0,86	0,53	0,36

Geprüft Fraunhofer Institut für Bauphysik Stuttgart

Auflage: 30 mm Mineralwolle
Gewicht ca. 45 kg/m³

Höhe: 400 mm Gesamtaufbau

$\alpha_{i,M} = 0,68$ NRC = 0,80 $\alpha_w = 0,55$ (LM) KI. D

f [Hz]	125	250	500	1000	2000	4000
α_s	0,59	0,86	0,75	0,91	0,59	0,37

Computer-Simulation in Anlehnung an EN 12354-6 sowie einer Anpassung an Messwerte aus dem Hallraum



Technische Daten

BER Holz-F C-MF Akustikplatte Typ L 4/12-16

Material schwer entflammbar im Verbund
beidseitig beschichtete Akustikplatte
ein natürlicher Holzwerkstoff aus nachhaltiger
Waldwirtschaft PEFC/04-31-3186 zertifiziert

Nach DIN EN 13501-1 im Verbund geprüft
Brandverhalten C-s1, d0 schwer entflammbar
gemäß Klassifizierung B 20285
Holzforschung München
Oberfläche beschichtet mit Echtholz furnier
Birke, Eiche, Ahorn klar lackiert,
zusätzlich oder auch mit bis zu 5% Weißpigmente
Kanten ringsum beschichtet

Bewertung der Emissionen
von flüchtigen organischen Verbindungen,
VOC, Formaldehyd, auf Grundlage der
DIN EN 16516 (01 / 2018) gemäß
Prüfbericht-Nr. 2520484/1/1 Entwicklungs-
und Prüflabor Holztechnologie Dresden

Schallabsorptionsgrad nach DIN EN ISO 354:2005
Absorberklasse siehe Produktbericht

Plattendicke:
ca. 17 - 19 mm

Gewicht:
ca. 10,3 kg/m² ohne Auflage
sichtbarer Lochflächenanteil 5 %

Sichtseite:
Echtholz furnier Birke, Eiche, Ahorn

Rückseite:
mit schwarzem Vlies

Aufteilformat:
wählbare Abmessungen,
werden auftragsbezogen produziert

Schallabsorptionsgrad nach DIN EN ISO 354:2005

Produkt: BER Holz-F C-MF Typ L 4/12-16
D = 4 mm, Achsabstand = 16 mm
Rückseite T-Lochung 12mm
Vlies rückseitig aufkaschiert

Schema - Schnitt (ohne Auflage)



Auflage: 30 mm Mineralwolle
Gewicht ca. 45 kg/m³

Höhe: 50 mm Gesamtaufbau

$\alpha_{i,M} = 0,57$ $NRC = 0,75$ $\alpha_w = 0,50$ (LM) KI. D

f [Hz]	125	250	500	1000	2000	4000
α_s	0,12	0,49	1,03	0,93	0,46	0,38

Computer-Simulation in Anlehnung an EN 12354-6 sowie einer Anpassung an Messwerte aus dem Hallraum

Auflage: 50 mm Mineralwolle
Gewicht ca. 45 kg/m³

Höhe: 70 mm Gesamtaufbau

$\alpha_{i,M} = 0,67$ $NRC = 0,85$ $\alpha_w = 0,55$ (LM) KI. D

f [Hz]	125	250	500	1000	2000	4000
α_s	0,31	0,88	1,14	0,83	0,54	0,33

Computer-Simulation in Anlehnung an EN 12354-6 sowie einer Anpassung an Messwerte aus dem Hallraum

Auflage: 30 mm Mineralwolle
Gewicht ca. 45 kg/m³

Höhe: 100 mm Gesamtaufbau

$\alpha_{i,M} = 0,63$ $NRC = 0,80$ $\alpha_w = 0,55$ (LM) KI. D

f [Hz]	125	250	500	1000	2000	4000
α_s	0,19	0,70	1,11	0,78	0,64	0,34

Computer-Simulation in Anlehnung an EN 12354-6 sowie einer Anpassung an Messwerte aus dem Hallraum

Auflage: 30 mm Mineralwolle
Gewicht ca. 45 kg/m³

Höhe: 200 mm Gesamtaufbau

$\alpha_{i,M} = 0,67$ $NRC = 0,85$ $\alpha_w = 0,55$ (LM) KI. D

f [Hz]	125	250	500	1000	2000	4000
α_s	0,32	1,02	0,95	0,86	0,53	0,36

Geprüft Fraunhofer Institut für Bauphysik Stuttgart

Auflage: 30 mm Mineralwolle
Gewicht ca. 45 kg/m³

Höhe: 400 mm Gesamtaufbau

$\alpha_{i,M} = 0,68$ $NRC = 0,80$ $\alpha_w = 0,55$ (LM) KI. D

f [Hz]	125	250	500	1000	2000	4000
α_s	0,59	0,86	0,75	0,91	0,59	0,37

Computer-Simulation in Anlehnung an EN 12354-6 sowie einer Anpassung an Messwerte aus dem Hallraum



Technische Daten

BER Holz-F C-MF Akustikplatte Typ L 4/12-16

Material schwer entflammbar im Verbund
beidseitig beschichtete Akustikplatte
ein natürlicher Holzwerkstoff aus nachhaltiger
Waldwirtschaft PEFC/04-31-3186 zertifiziert

Nach DIN EN 13501-1 im Verbund geprüft
Brandverhalten B-s1, d0 schwer entflammbar
gemäß Klassifizierung B 20285
Holzforschung München
Oberfläche beschichtet mit Echtholz furnier
Lärche klar lackiert, zusätzlich oder auch mit
bis zu 5% Weißpigmente Kanten ringsum beschichtet

Bewertung der Emissionen
von flüchtigen organischen Verbindungen,
VOC, Formaldehyd, auf Grundlage der
DIN EN 16516 (01 / 2018) gemäß
Prüfbericht-Nr. 2520484/1/1 Entwicklungs-
und Prüflabor Holztechnologie Dresden

Schallabsorptionsgrad nach DIN EN ISO 354:2005
Absorberklasse siehe Produktbericht

Plattendicke:
ca. 17 - 19 mm

Gewicht:
ca. 10,3 kg/m² ohne Auflage
sichtbarer Lochflächenanteil 5 %

Sichtseite:
Echtholz furnier Lärche

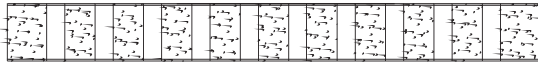
Rückseite:
mit schwarzem Vlies

Aufteilformat:
wählbare Abmessungen,
werden auftragsbezogen produziert

Schallabsorptionsgrad nach DIN EN ISO 354:2005

Produkt: BER Holz-F C-MF Typ L 6-16
D = 6 mm, Achsabstand = 16 mm
Vlies rückseitig aufkaschiert

Schema - Schnitt ohne Auflage



Auflage: 30 mm Mineralwolle
Gewicht ca. 45 kg/m³

Höhe: 50 mm Gesamtaufbau

$\alpha_{1,M} = 0,55$ $NRC = 0,65$ $\alpha_w = 0,60$ **KI. C**

f [Hz]	125	250	500	1000	2000	4000
α_s	0,17	0,56	0,82	0,71	0,55	0,46

Computer-Simulation in Anlehnung an EN 12354-6 sowie einer Anpassung an Messwerte aus dem Hallraum

Auflage: 30 mm Mineralwolle
Gewicht ca. 45 kg/m³

Höhe: 70 mm Gesamtaufbau

$\alpha_{1,M} = 0,56$ $NRC = 0,75$ $\alpha_w = 0,45$ (LM) **KI. D**

f [Hz]	125	250	500	1000	2000	4000
α_s	0,22	0,73	1,08	0,66	0,38	0,28

Geprüft Fraunhofer Institut für Bauphysik Stuttgart

Auflage: 60 mm Mineralwolle
Gewicht ca. 45 kg/m³

Höhe: 77 mm Gesamtaufbau

$\alpha_{1,M} = 0,86$ $NRC = 0,75$ $\alpha_w = 0,55$ (LM) **KI. D**

f [Hz]	125	250	500	1000	2000	4000
α_s	0,64	0,90	0,94	0,72	0,49	0,42

Computer-Simulation in Anlehnung an EN 12354-6 sowie einer Anpassung an Messwerte aus dem Hallraum

Auflage: 80 mm Mineralwolle
Gewicht ca. 45 kg/m³

Höhe: 100 mm Gesamtaufbau

$\alpha_{1,M} = 0,86$ $NRC = 1,00$ $\alpha_w = 0,60$ (LM) **KI. C**

f [Hz]	125	250	500	1000	2000	4000
α_s	0,69	1,50	1,15	0,80	0,55	0,46

Computer-Simulation in Anlehnung an EN 12354-6 sowie einer Anpassung an Messwerte aus dem Hallraum

Auflage: 30 mm Mineralwolle
Gewicht ca. 45 kg/m³

Höhe: 200 mm Gesamtaufbau

$\alpha_{1,M} = 0,64$ $NRC = 0,75$ $\alpha_w = 0,60$ (L) **KI. C**

f [Hz]	125	250	500	1000	2000	4000
α_s	0,44	0,86	0,82	0,71	0,55	0,46

Computer-Simulation in Anlehnung an EN 12354-6 sowie einer Anpassung an Messwerte aus dem Hallraum



Technische Daten

BER Holz-F C-MF Akustikplatte Typ L 6-16

Material schwer entflammbar im Verbund
beidseitig beschichtete Akustikplatte
ein natürlicher Holzwerkstoff aus nachhaltiger
Waldwirtschaft PEFC/04-31-3186 zertifiziert

Nach DIN EN 13501-1 im Verbund geprüft
Brandverhalten C-s1, d0 schwer entflammbar
gemäß Klassifizierung B 20285
Holzforschung München
Oberfläche beschichtet mit Echtholz furnier
Birke, Eiche, Ahorn, Lärche klar lackiert, zusätzlich
oder auch mit bis zu 5% Weißpigmente
Kanten ringsum beschichtet

Bewertung der Emissionen
von flüchtigen organischen Verbindungen,
VOC, Formaldehyd, auf Grundlage der
DIN EN 16516 (01 / 2018) gemäß
Prüfbericht-Nr. 2520484/1/1 Entwicklungs-
und Prüflabor Holztechnologie Dresden

Schallabsorptionsgrad nach DIN EN ISO 354:2005
Absorberklasse siehe Produktbericht

Plattendicke:
ca. 17 - 19 mm

Gewicht:
ca. 12,3 kg/m² ohne Auflage
sichtbarer Lochflächenanteil 11 %

Sichtseite:
Echtholz furnier Birke, Eiche, Ahorn, Lärche

Rückseite:
mit schwarzem Vlies

Aufteilformat:
wählbare Abmessungen,
werden auftragsbezogen produziert


Schallabsorptionsgrad nach DIN EN ISO 354:2005

Produkt: BER Holz-F C-MF Typ SL 3/8-16

Sichtseite 3mm geschlitzt, Rückseite Lochung 8mm
im Abstand 48mm

Rückseite aufkaschierter Akustik-Vlies

Schema - Schnitt ohne Auflage



Typ: SL 3/8-48

Auflage: 30 mm Mineralwolle
Gewicht ca. 35 kg/m³

Höhe: 50 mm Gesamtaufbau

$\alpha_{LM} = 0,54$ NRC = 0,65 $\alpha_w = 0,50$ (LM) KI. D

f [Hz]	125	250	500	1000	2000	4000
α_s	0,18	0,60	0,90	0,75	0,45	0,38

Computer-Simulation in Anlehnung an EN 12354-6 so-
wie einer Anpassung an Messwerte aus dem Hallraum

Typ: SL 3/8-48

Auflage: 30 mm Mineralwolle
Gewicht ca. 35 kg/m³

Höhe: 100 mm Gesamtaufbau

$\alpha_{LM} = 0,57$ NRC = 0,70 $\alpha_w = 0,50$ KI. D

f [Hz]	125	250	500	1000	2000	4000
α_s	0,26	0,74	0,91	0,67	0,49	0,38

Computer-Simulation in Anlehnung an EN 12354-6 so-
wie einer Anpassung an Messwerte aus dem Hallraum

Typ: SL 3/8-48

Auflage: 30 mm Mineralwolle
Gewicht ca. 35 kg/m³

Höhe: 200 mm Gesamtaufbau

$\alpha_{LM} = 0,59$ NRC = 0,70 $\alpha_w = 0,55$ (LM) KI. D

f [Hz]	125	250	500	1000	2000	4000
α_s	0,41	0,83	0,79	0,63	0,49	0,39

Computer-Simulation in Anlehnung an EN 12354-6 so-
wie einer Anpassung an Messwerte aus dem Hallraum

Typ: SL 3/8-48


Auflage: 30 mm Mineralwolle
Gewicht ca. 35 kg/m³

Höhe: 400 mm Gesamtaufbau

$\alpha_{LM} = 0,58$ NRC = 0,65 $\alpha_w = 0,55$ (L) KI. D

f [Hz]	125	250	500	1000	2000	4000
α_s	0,50	0,73	0,67	0,69	0,51	0,38

Computer-Simulation in Anlehnung an EN 12354-6 so-
wie einer Anpassung an Messwerte aus dem Hallraum



Technische Daten

BER Holz-F C-MF Akustikplatte Typ SL 3/8-48

Material schwer entflammbar im Verbund
beidseitig beschichtete Akustikplatte
ein natürlicher Holzwerkstoff aus nachhaltiger
Waldwirtschaft PEFC/04-31-3186 zertifiziert

Brandverhalten schwer entflammbar C-s1, d0
nach DIN EN 13501-01 im Verbund geprüft
gemäß Klassifizierungsbericht B 20285
Holzforschung München. Oberfläche beschichtet
mit Echtholz furnier Eiche, Birke, Ahorn, Lärche
klar lackiert, Rückseite mit schwarzem Akustikvlies
Kanten beschichtet wie Plattenoberfläche

Bewertung der Emissionen
von flüchtigen organischen Verbindungen,
VOC, Formaldehyd, auf Grundlage der
DIN EN 16516 (01 / 2018) gemäß
Prüfbericht-Nr. 2520484/1/1 Entwicklungs-
und Prüflabor Holztechnologie Dresden

Schallabsorptionsgrad nach DIN EN ISO 354:2005
Absorberklasse siehe Produktbericht


Plattendicke:
ca. 17 - 19 mm

Gewicht:
ca. 12,9 kg/m² ohne Auflage
sichtbarer Schlitzflächenanteil 7,3%

Sichtseite:
Echtholz furnier Eiche, Birke, Ahorn, Lärche

Rückseite:
mit schwarzem Vlies

Aufteilformat:
wählbare Abmessungen,
werden auftragsbezogen produziert



**Schallabsorptionsgrad
nach DIN EN ISO 354:2005
bewertet nach DIN EN ISO 11 654**

Produkt: BER Holz-F C-DF Typ SL 2/8-16

Schema - Schnitt ohne Auflage



Typ: **SL 2/8-16** (S=2 mm, L=8mm, Achse=16mm)
Vlies rückseitig aufkaschiert

Auflage: 30 mm Mineralwolle
Gewicht ca. 35 kg/m³

Höhe: 50 mm Gesamtaufbau

$\alpha_{1.m.} = 0,32$ $NRC = 0,35$ $\alpha_w = 0,30$ (MH) **KI. D**

f [Hz]	125	250	500	1000	2000	4000
α_s	0,20	0,68	0,96	0,80	0,55	0,48

Computer-Simulation in Anlehnung an EN 1234-6 sowie einer Anpassung an Messwerte aus dem Hallraum

Typ: **SL 2/8-16** (S=2 mm, L=8mm, Achse=16mm)
Vlies rückseitig aufkaschiert

Auflage: 30 mm Mineralwolle
Gewicht ca. 35 kg/m³

Höhe: 200 mm Gesamtaufbau

$\alpha_{1.m.} = 0,70$ $NRC = 0,80$ $\alpha_w = 0,65$ (LM) **KI. C**

f [Hz]	125	250	500	1000	2000	4000
α_s	0,48	0,97	0,88	0,80	0,60	0,46

Geprüft Fraunhofer Institut für Bauphysik Stuttgart

Technische Daten

BER Holz-F C-DF Akustikplatte Typ SL 2/8-16

Material schwer entflammbar im Verbund beidseitig beschichtete Akustikplatte bestehend aus einer kompakt verdichteten, schwarzen und robusten Holzfaserplatte ein natürlicher Holzwerkstoff aus nachhaltiger Waldwirtschaft PEFC/04-31-3186 zertifiziert

Nach DIN 4102 im Verbund geprüft
Brandverhalten B1 schwer entflammbar gemäß AbP-P-HMF 153 20
Holzforschung München
Oberfläche Echtholzurnier Eiche oder Farblackierung im Farbton gelb
Kanten beschichtet

Bewertung der Emissionen von flüchtigen organischen Verbindungen, VOC, Formaldehyd, auf Grundlage der DIN EN 16516 (01 / 2018) gemäß Prüfbericht-Nr. 2520484/1/1 Entwicklungs- und Prüflabor Holztechnologie Dresden

Schallabsorptionsgrad nach DIN EN ISO 354:2005
Absorberklasse siehe Produktbericht

Plattendicke:
ca. 19 mm

Gewicht:
ca. 13,5 kg/m² ohne Auflage
sichtbarer Schlitzflächenanteil 12,5 %

Sichtseite:
Echtholzurnier Eiche oder Farblackierung im Farbton gelb

Rückseite:
mit schwarzem Vlies

Aufteilformat:
wählbare Abmessungen,
werden auftragsbezogen produziert

**Schallabsorptionsgrad
nach DIN EN ISO 354:2005
bewertet nach DIN EN ISO 11 654**

Produkt: BER Holz-F C-DF Typ SL

Schema - Schnitt ohne Auflage



Typ: **SL 2/12-16** (S=2mm, L=12mm, Achse=16mm)
Vlies rückseitig aufkaschiert

Auflage: 30 mm Mineralwolle
Gewicht ca. 42 kg/m³

Höhe: 50 mm Gesamtaufbau

$\alpha_{i,M} = 0,64$ NRC = 0,75 $\alpha_w = 0,70$ (M) Kl. C

f [Hz]	125	250	500	1000	2000	4000
α_s	0,15	0,59	0,95	0,90	0,66	0,58

Computer-Simulation in Anlehnung an EN 1234-6 sowie einer Anpassung an Messwerte aus dem Hallraum

Typ: **SL 2/12-16** (S=2mm, L=12mm, Achse=16mm)
Vlies rückseitig aufkaschiert

Auflage: 30 mm Mineralwolle
Gewicht ca. 42 kg/m³

Höhe: 200 mm Gesamtaufbau

$\alpha_{i,M} = 0,78$ NRC = 0,90 $\alpha_w = 0,80$ (L) Kl. B

f [Hz]	125	250	500	1000	2000	4000
α_s	0,42	0,98	0,95	0,91	0,77	0,64

Geprüft Fraunhofer Institut für Bauphysik Stuttgart

Typ: **SL 2/12-16** (S=2mm, L=12mm, Achse=16mm)
Vlies rückseitig aufkaschiert


Auflage: 60 mm Mineralwolle
Gewicht ca. 45 kg/m³

Höhe: 80 mm Gesamtaufbau

$\alpha_{i,M} = 0,74$ NRC = 0,85 $\alpha_w = 0,70$ (LM) Kl. C

f [Hz]	125	250	500	1000	2000	4000
α_s	0,49	0,93	0,98	0,80	0,71	0,51

Computer-Simulation in Anlehnung an EN 1234-6 sowie einer Anpassung an Messwerte aus dem Hallraum



Technische Daten

BER Holz-F C-DF Typ SL 2/12-16

Material schwer entflammbar im Verbund
beidseitig beschichtete Akustikplatte
Holzfaserplatte, ein natürlicher Holzwerkstoff aus
nachhaltiger Waldwirtschaft PEFC/04-31-3186 zertifiziert

Nach DIN 4102 im Verbund geprüft
Brandverhalten B1 schwer entflammbar
gemäß AbP-P-HMF B15315
Holzforschung München
Oberfläche Farblackierung im Farbton gelb
Kanten beschichtet

Bewertung der Emissionen
von flüchtigen organischen Verbindungen,
VOC, Formaldehyd, auf Grundlage der
DIN EN 16516 (01 / 2018) gemäß
Prüfbericht-Nr. 2520484/1/1 Entwicklungs-
und Prüflabor Holztechnologie Dresden

Schallabsorptionsgrad nach DIN EN ISO 354:2005
Absorberklasse siehe Produktbericht

Plattendicke:

ca. 17 mm

Gewicht:

ca. 12,2 kg/m² ohne Auflage
sichtbarer Schlitzflächenanteil 12,5%

Sichtseite:


Farblackierung im Farbton gelb

Rückseite:

mit schwarzem Vlies

Aufteilformat:

wählbare Abmessungen,
werden auftragsbezogen produziert



**Schallabsorptionsgrad
nach DIN EN ISO 354:2005
bewertet nach DIN EN ISO 11 654**

Produkt: BER Holz-F C-DF Typ SL 3/8-16

Schema - Schnitt ohne Auflage



Typ: **SL 3/8-16** (S=3 mm, L=8mm, Achse=16mm)
Vlies rückseitig aufkaschiert

Auflage: 30 mm Mineralwolle
Gewicht ca. 35 kg/m³

Höhe: 50 mm Gesamtaufbau

$\alpha_{1,m} = 0,62$ **NRC = 0,75** $\alpha_w = 0,65$ (M) **KI. C**

f [Hz]	125	250	500	1000	2000	4000
α_s	0,20	0,67	0,96	0,82	0,58	0,52

Computer-Simulation in Anlehnung an EN 1234-6 sowie einer Anpassung an Messwerte aus dem Hallraum

Typ: **SL 3/8-16** (S=3 mm, L=8mm, Achse=16mm)
Vlies rückseitig aufkaschiert

Auflage: 30 mm Mineralwolle
Gewicht ca. 35 kg/m³

Höhe: 200 mm Gesamtaufbau

$\alpha_{1,m} = 0,73$ **NRC = 0,85** $\alpha_w = 0,65$ (LM) **KI. C**

f [Hz]	125	250	500	1000	2000	4000
α_s	0,42	1,01	0,93	0,85	0,63	0,55

Geprüft Fraunhofer Institut für Bauphysik Stuttgart

Technische Daten

BER Holz-F C-DF Akustikplatte Typ SL 3/8-16

Material schwer entflammbar im Verbund beidseitig beschichtete Akustikplatte bestehend aus einer kompakt verdichteten, schwarzen und robusten Holzfaserplatte ein natürlicher Holzwerkstoff aus nachhaltiger Waldwirtschaft PEFC/04-31-3186 zertifiziert

Brandverhalten nach DIN 4102 im Verbund B1 schwer entflammbar gemäß AbP-P-HMF B15315 Holzforschung München Oberfläche beschichtet mit Echtholz furnier Buche klar lackiert, zusätzlich oder auch mit bis zu 5% Weißpigmente Kanten beschichtet

Bewertung der Emissionen von flüchtigen organischen Verbindungen, VOC, Formaldehyd, auf Grundlage der DIN EN 16516 (01 / 2018) gemäß Prüfbericht-Nr. 2520484/1/1 Entwicklungs- und Prüflabor Holztechnologie Dresden

Schallabsorptionsgrad nach DIN EN ISO 354:2005 Absorberklasse siehe Produktbericht


Plattendicke:
ca. 17 mm

Gewicht:
ca. 13,4 kg/m² ohne Auflage
sichtbarer Schlitzflächenanteil 18,7%

Sichtseite:
Echtholz furnier Buche

Rückseite:
mit schwarzem Vlies

Aufteilformat:
wählbare Abmessungen,
werden auftragsbezogen produziert



**Schallabsorptionsgrad
nach DIN EN ISO 354:2005
bewertet nach DIN EN ISO 11 654**

Produkt: BER Holz-F C-DF Typ SL 3/8-16

Schema - Schnitt ohne Auflage



Typ: **SL 3/8-16** (S=3 mm, L=8mm, Achse=16mm)
Vlies rückseitig aufkaschiert

Auflage: 30 mm Mineralwolle
Gewicht ca. 35 kg/m³

Höhe: 50 mm Gesamtaufbau

$\alpha_{1.M.} = 0,62$ $NRC = 0,75$ $\alpha_w = 0,65$ (M) **Kl. C**

f [Hz]	125	250	500	1000	2000	4000
α_s	0,20	0,67	0,96	0,82	0,58	0,52

Computer-Simulation in Anlehnung an EN 1234-6 sowie einer Anpassung an Messwerte aus dem Hallraum

Typ: **SL 3/8-16** (S=3 mm, L=8mm, Achse=16mm)
Vlies rückseitig aufkaschiert

Auflage: 30 mm Mineralwolle
Gewicht ca. 35 kg/m³

Höhe: 200 mm Gesamtaufbau

$\alpha_{1.M.} = 0,73$ $NRC = 0,85$ $\alpha_w = 0,65$ (LM) **Kl. C**

f [Hz]	125	250	500	1000	2000	4000
α_s	0,42	1,01	0,93	0,85	0,63	0,55

Geprüft Fraunhofer Institut für Bauphysik Stuttgart

Technische Daten

BER Holz-F C-DF Akustikplatte Typ SL 3/8-16

Material schwer entflammbar im Verbund beidseitig beschichtete Akustikplatte bestehend aus einer kompakt verdichteten, schwarzen und robusten Holzfaserverplatte ein natürlicher Holzwerkstoff aus nachhaltiger Waldwirtschaft PEFC/04-31-3186 zertifiziert

Nach DIN 4102 im Verbund geprüft
Brandverhalten B1 schwer entflammbar gemäß AbP-P-HMF B15315
Holzforschung München
Oberfläche Farblackierung im Farbton gelb
Kanten beschichtet

Bewertung der Emissionen von flüchtigen organischen Verbindungen, VOC, Formaldehyd, auf Grundlage der DIN EN 16516 (01 / 2018) gemäß Prüfbericht-Nr. 2520484/1/1 Entwicklungs- und Prüflabor Holztechnologie Dresden

Schallabsorptionsgrad nach DIN EN ISO 354:2005
Absorberklasse siehe Produktbericht

Plattendicke:
ca. 19 mm

Gewicht:
ca. 13,5 kg/m² ohne Auflage
sichtbarer Schlitzflächenanteil 18,7 %

Sichtseite:
Farblackierung im Farbton gelb

Rückseite:
mit schwarzem Vlies

Aufteilformat:
wählbare Abmessungen,
werden auftragsbezogen produziert

**Schallabsorptionsgrad
nach DIN EN ISO 354:2005
bewertet nach DIN EN ISO 11 654**

Produkt: BER Holz-F C-DF Typ L 8-16

Schema - Schnitt ohne Auflage



Typ: **L 8-16** (D = 8 mm, Achsabstand = 16 mm)
Vlies rückseitig aufkaschiert

Auflage: 30 mm Mineralwolle
Gewicht ca. 45 kg/m³

Höhe: 50 mm Gesamtaufbau

$\alpha_{LM} = 0,70$ NRC = 0,85 $\alpha_w = 0,80$ Kl. B

f [Hz]	125	250	500	1000	2000	4000
α_s	0,17	0,56	1,00	1,01	0,74	0,70

Geprüft Fraunhofer Institut für Bauphysik Stuttgart

Typ: **L 8-16** (D = 8 mm, Abstand = 16 mm)
Vlies rückseitig aufkaschiert

Auflage: 30 mm Mineralwolle
Gewicht ca. 45 kg/m³

Höhe: 100 mm Gesamtaufbau

$\alpha_{LM} = 0,74$ NRC = 0,85 $\alpha_w = 0,80$ Kl. B

f [Hz]	125	250	500	1000	2000	4000
α_s	0,27	0,76	1,04	0,88	0,76	0,70

Geprüft Fraunhofer Institut für Bauphysik Stuttgart

Typ: **L 8-16** (D = 8 mm, Achsabstand = 16 mm)
Vlies rückseitig aufkaschiert

Auflage: 30 mm Mineralwolle
Gewicht ca. 45 kg/m³

Höhe: 200 mm Gesamtaufbau

$\alpha_{LM} = 0,78$ NRC = 0,90 $\alpha_w = 0,85$ (L) Kl. B

f [Hz]	125	250	500	1000	2000	4000
α_s	0,39	0,93	0,96	0,87	0,80	0,72

Geprüft Fraunhofer Institut für Bauphysik Stuttgart

Typ: **L 8-16** (D = 8 mm, Achsabstand = 16 mm)
Vlies rückseitig aufkaschiert


Auflage: 30 mm Mineralwolle
Gewicht ca. 45 kg/m³

Höhe: 400 mm Gesamtaufbau

$\alpha_{LM} = 0,77$ NRC = 0,80 $\alpha_w = 0,85$ Kl. B

f [Hz]	125	250	500	1000	2000	4000
α_s	0,59	0,82	0,76	0,90	0,80	0,77

Geprüft Fraunhofer Institut für Bauphysik Stuttgart



Technische Daten

BER Holz-F C-DF Typ L 8-16

Material schwer entflammbar im Verbund geprüft
beidseitig beschichtete Akustikplatte, bestehend
aus einer kompakt verdichteten robusten, schwarzen
Holzfaserplatte, ein natürlicher Holzwerkstoff aus
nachhaltiger Waldwirtschaft PEFC/04-31-3186 zertifiziert

Bewertung der Emissionen
von flüchtigen organischen Verbindungen,
VOC, Formaldehyd, auf Grundlage der
DIN EN 16516 (01 / 2018) gemäß
Prüfbericht-Nr. 2520484/1/1 Entwicklungs-
und Prüflabor Holztechnologie Dresden

Brandverhalten nach DIN 4102 im Verbund geprüft B1
schwer entflammbar
schwarzer Vlies rückseitig aufkaschiert
Sichtseite Echtholz furnier Eiche
Kanten beschichtet
gemäß AbP P-HFM B15315 Holzforschung München

Plattendicke:

ca. 19 mm

Gewicht:

ca. 14,0 kg/m² ohne Auflage
sichtbarer Lochflächenanteil 19,6 %

Sichtseite:

Echtholz furnier Eiche

Rückseite:

mit schwarzem Vlies

Aufteilformat:

wählbare Abmessungen,
werden auftragsbezogen produziert

**Schallabsorptionsgrad
nach DIN EN ISO 354:2005
bewertet nach DIN EN ISO 11 654**

Produkt: BER Holz-F C-DF Typ L 8-16

Schema - Schnitt ohne Auflage



Typ: **L 8-16** (D = 8 mm, Achsabstand = 16 mm)
Vlies rückseitig aufkaschiert

Auflage: 40 mm Mineralwolle
Gewicht ca. 45 kg/m³

Höhe: 60 mm Gesamtaufbau

$\alpha_{l,m} = 0,76$ NRC = 0,90 $\alpha_w = 0,80$ Kl. B

f [Hz]	125	250	500	1000	2000	4000
α_s	0,29	0,75	1,07	0,97	0,71	0,75

Computer-Simulation in Anlehnung an EN 12354-6 sowie einer Anpassung an Messwerte aus dem Hallraum

Typ: **L 8-16** (D = 8 mm, Abstand = 16 mm)
Vlies rückseitig aufkaschiert

Auflage: 50 mm Mineralwolle
Gewicht ca. 45 kg/m³

Höhe: 70 mm Gesamtaufbau

$\alpha_{l,m} = 0,80$ NRC = 0,90 $\alpha_w = 0,85$ (L) Kl. B

f [Hz]	125	250	500	1000	2000	4000
α_s	0,42	0,89	1,08	0,93	0,72	0,74

Computer-Simulation in Anlehnung an EN 12354-6 sowie einer Anpassung an Messwerte aus dem Hallraum

Typ: **L 8-16** (D = 8 mm, Achsabstand = 16 mm)
Vlies rückseitig aufkaschiert

Auflage: 60 mm Mineralwolle
Gewicht ca. 45 kg/m³

Höhe: 80 mm Gesamtaufbau

$\alpha_{l,m} = 0,83$ NRC = 0,90 $\alpha_w = 0,80$ (L) Kl. B

f [Hz]	125	250	500	1000	2000	4000
α_s	0,56	0,97	1,08	0,93	0,72	0,71

Computer-Simulation in Anlehnung an EN 12354-6 sowie einer Anpassung an Messwerte aus dem Hallraum

Typ: **L 8-16** (D = 8 mm, Achsabstand = 16 mm)
Vlies rückseitig aufkaschiert


Auflage: 70 mm Mineralwolle
Gewicht ca. 45 kg/m³

Höhe: 90 mm Gesamtaufbau

$\alpha_{l,m} = 0,86$ NRC = 0,95 $\alpha_w = 0,80$ (L) Kl. B

f [Hz]	125	250	500	1000	2000	4000
α_s	0,70	1,01	1,06	0,89	0,75	0,73

Computer-Simulation in Anlehnung an EN 12354-6 sowie einer Anpassung an Messwerte aus dem Hallraum



Technische Daten

BER Holz-F C-DF Typ L 8-16

Material schwer entflammbar im Verbund geprüft beidseitig beschichtete Akustikplatte, bestehend aus einer kompakt verdichteten robusten, schwarzen Holzfaserplatte, ein natürlicher Holzwerkstoff aus nachhaltiger Waldwirtschaft PEFC/04-31-3186 zertifiziert

Bewertung der Emissionen von flüchtigen organischen Verbindungen, VOC, Formaldehyd, auf Grundlage der DIN EN 16516 (01 / 2018) gemäß Prüfbericht-Nr. 2520484/1/1 Entwicklungs- und Prüflabor Holztechnologie Dresden

Brandverhalten nach DIN 4102 im Verbund geprüft B1 schwer entflammbar
schwarzer Vlies rückseitig aufkaschiert
Sichtseite Echtholz furnier Eiche
Kanten beschichtet
gemäß AbP P-HFM B15315 Holzforschung München

Plattendicke:

ca. 19 mm

Gewicht:

ca. 14,0 kg/m² ohne Auflage
sichtbarer Lochflächenanteil 19,6 %

Sichtseite:

Echtholz furnier Eiche

Rückseite:

mit schwarzem Vlies

Aufteilformat:

wählbare Abmessungen,
werden auftragsbezogen produziert

**Schallabsorptionsgrad
nach DIN EN ISO 354:2005
bewertet nach DIN EN ISO 11 654**

Produkt: BER Holz-F C-DF Typ L 8-16

Schema - Schnitt ohne Auflage



Typ: **L 8-16** (D = 8 mm, Achsabstand = 16 mm)
Vlies rückseitig aufkaschiert

Auflage: 80 mm Mineralwolle
Gewicht ca. 45 kg/m³

Höhe: 100 mm Gesamtaufbau

$\alpha_{LM} = 0,88$ NRC = 0,95 $\alpha_w = 0,80$ (L) Kl. B

f [Hz]	125	250	500	1000	2000	4000
α_s	0,81	1,03	1,05	0,88	0,76	0,73

Computer-Simulation in Anlehnung an EN 12354-6 sowie einer Anpassung an Messwerte aus dem Hallraum

Typ: **L 8-16** (D = 8 mm, Abstand = 16 mm)
Vlies rückseitig aufkaschiert

Auflage: 90 mm Mineralwolle
Gewicht ca. 45 kg/m³

Höhe: 110 mm Gesamtaufbau

$\alpha_{LM} = 0,89$ NRC = 0,95 $\alpha_w = 0,80$ (L) Kl. B

f [Hz]	125	250	500	1000	2000	4000
α_s	0,91	1,03	1,03	0,88	0,76	0,73

Computer-Simulation in Anlehnung an EN 12354-6 sowie einer Anpassung an Messwerte aus dem Hallraum

Typ: **L 8-16** (D = 8 mm, Achsabstand = 16 mm)
Vlies rückseitig aufkaschiert


Auflage: 100 mm Mineralwolle
Gewicht ca. 45 kg/m³

Höhe: 120 mm Gesamtaufbau

$\alpha_{LM} = 0,90$ NRC = 0,90 $\alpha_w = 0,80$ (L) Kl. B

f [Hz]	125	250	500	1000	2000	4000
α_s	0,98	1,03	1,02	0,89	0,75	0,73

Computer-Simulation in Anlehnung an EN 12354-6 sowie einer Anpassung an Messwerte aus dem Hallraum



Technische Daten

BER Holz-F C-DF Typ L 8-16

Material schwer entflammbar im Verbund geprüft beidseitig beschichtete Akustikplatte, bestehend aus einer kompakt verdichteten robusten, schwarzen Holzfaserverplatte, ein natürlicher Holzwerkstoff aus nachhaltiger Waldwirtschaft PEFC/04-31-3186 zertifiziert

Bewertung der Emissionen von flüchtigen organischen Verbindungen, VOC, Formaldehyd, auf Grundlage der DIN EN 16516 (01 / 2018) gemäß Prüfbericht-Nr. 2520484/1/1 Entwicklungs- und Prüflabor Holztechnologie Dresden

Brandverhalten nach DIN 4102 im Verbund geprüft B1 schwer entflammbar schwarzer Vlies rückseitig aufkaschiert Sichtseite Echtholz furnier Eiche Kanten beschichtet gemäß AbP P-HFM B15315 Holzforschung München

Plattendicke:

ca. 19 mm

Gewicht:

ca. 14,0 kg/m² ohne Auflage sichtbarer Lochflächenanteil 19,6 %

Sichtseite:

Echtholz furnier Eiche

Rückseite:

mit schwarzem Vlies

Aufteilformat:

wählbare Abmessungen, werden auftragsbezogen produziert

**Schallabsorptionsgrad
nach DIN EN ISO 354:2005
bewertet nach DIN EN ISO 11 654**

Produkt: BER Holz-F C-DF Typ L 8-16

Schema - Schnitt ohne Auflage



Typ: **L 8-16** (D = 8 mm, Achsabstand = 16 mm)
Vlies rückseitig aufkaschiert

Auflage: ohne Auflage

Höhe: 200 mm Gesamtaufbau

$\alpha_{1,m} = 0,66$ **NRC = 0,75** $\alpha_w = 0,70$ (L) **Kl. C**

f [Hz]	125	250	500	1000	2000	4000
α_s	0,33	0,79	0,93	0,63	0,63	0,63

Geprüft Fraunhofer Institut für Bauphysik Stuttgart

Typ: **L 8-16** (D = 8 mm, Achsabstand = 16 mm)
Vlies rückseitig aufkaschiert

Auflage: 30 Mineralwolle, in Folie eingeschweißt
Gewicht ca. 45 kg/m³

Höhe: 200 mm Gesamtaufbau

$\alpha_{1,m} = 0,76$ **NRC = 0,80** $\alpha_w = 0,80$ (L) **Kl. B**

f [Hz]	125	250	500	1000	2000	4000
α_s	0,45	0,86	0,86	0,81	0,75	0,82

Geprüft Fraunhofer Institut für Bauphysik Stuttgart

Typ: **L 8-16** (D = 8 mm, Achsabstand = 16 mm)
Vlies rückseitig aufkaschiert

Auflage: 30 mm Schaumstoff
Gewicht ca. 10 kg/m³

Höhe: 200 mm Gesamtaufbau

$\alpha_{1,m} = 0,79$ **NRC = 0,90** $\alpha_w = 0,85$ (L) **Kl. B**

f [Hz]	125	250	500	1000	2000	4000
α_s	0,43	0,95	0,99	0,83	0,78	0,75

Geprüft Fraunhofer Institut für Bauphysik Stuttgart

Typ: **L 8-16** (D = 8 mm, Achsabstand = 16 mm)
Vlies rückseitig aufkaschiert


Auflage: 30 mm Polyesterwolle
Gewicht ca. 40 kg/m³

Höhe: 200 mm Gesamtaufbau

$\alpha_{1,m} = 0,78$ **NRC = 0,90** $\alpha_w = 0,85$ (L) **Kl. B**

f [Hz]	125	250	500	1000	2000	4000
α_s	0,46	0,91	0,97	0,86	0,78	0,72

Geprüft Fraunhofer Institut für Bauphysik Stuttgart



Technische Daten

BER Holz-F C-DF Typ L 8-16

Material schwer entflammbar im Verbund geprüft
beidseitig beschichtete Akustikplatte, bestehend
aus einer kompakt verdichteten robusten, schwarzen
Holzfaserplatte, ein natürlicher Holzwerkstoff aus
nachhaltiger Waldwirtschaft PEFC/04-31-3186 zertifiziert

Bewertung der Emissionen
von flüchtigen organischen Verbindungen,
VOC, Formaldehyd, auf Grundlage der
DIN EN 16516 (01 / 2018) gemäß
Prüfbericht-Nr. 2520484/1/1 Entwicklungs-
und Prüflabor Holztechnologie Dresden

Brandverhalten nach DIN 4102 im Verbund geprüft B1
schwer entflammbar
schwarzer Vlies rückseitig aufkaschiert
Sichtseite Echtholz furnier Eiche
Kanten beschichtet
gemäß AbP P-HFM B15315 Holzforschung München

Plattendicke:

ca. 19 mm

Gewicht:

ca. 14,0 kg/m² ohne Auflage
sichtbarer Lochflächenanteil 19,6 %

Sichtseite:

Echtholz furnier Eiche

Rückseite:

mit schwarzem Vlies

Aufteilformat:

wählbare Abmessungen,
werden auftragsbezogen produziert

BER Holz-F A-BG

die nicht brennbare Akustikplatte nach DIN 4102




- Moderne Materialien für den gehobenen Innenausbau müssen ästhetischen und bauphysikalischen Ansprüchen gerecht werden. Neben ansprechender Optik und akustischem Leistungsvermögen zählt oft, dass die Akustikplatten nicht brennbar sind, z.B. in Fluchtwegen.

... Brandschutz und Akustik, Sicherheit und Komfort



- Schauen Sie die nächsten Seiten an, dort finden Sie einen repräsentativen Querschnitt ausgeführter Projekte.

... variable Perforation



Seminarzentrum der Physikalischen Technischen Bundesanstalt in Braunschweig

BER Holz-F A-BG

Plattenwerkstoff in edler Holzoptik



- Die Ästhetik – anspruchsvolle Gestaltung und raumakustische Stärken in feiner Symbiose. Variable Optik – edle Furniere.
- Die Akustik – gute Werte geben den Ton an. Ob geschlitzt oder gelocht, viele geprüfte Systeme erlauben, dem Raum eine eigene Akustik zu verleihen. Schallabsorption kontra störendem Nachhall




Seminarzentrum der Physikalischen Technischen Bundesanstalt in Braunschweig




Seminarzentrum der Physikalischen Technischen Bundesanstalt in Braunschweig

BER Projektfotogalerie



BER Holz-F A-BG Akustik-Systeme



Seminarzentrum der Physikalischen Technischen
Bundesanstalt in Braunschweig



Seminarzentrum der Physikalischen Technischen
Bundesanstalt in Braunschweig




Seminarzentrum der Physikalischen Technischen
Bundesanstalt in Braunschweig



BER Projektfotogalerie



BER Holz-F A-BG Akustikplatte, die nicht brennbare im Verbund nach DIN 4102, Baustoffklasse A2 geprüfte Akustikplatte mit edler Holzoptik für Wand- und Deckensysteme



Berufliches Schulzentrum an der Nordhaide, Schleißheimerstr. 510
80933 München, Bauherrin: Landeshauptstadt München
Referat für Bildung und Sport, Baureferat Hochbau (Projektleitung) München
„Fotograf Stefan Mehringer“

BER Projektfotogalerie


BER Holz-F A-BG Akustikplatte, die nicht brennbare im Verbund nach DIN 4102, Baustoffklasse A2 geprüfte Akustikplatte mit edler Holzoptik für Wand- und Deckensysteme



Sitzungssaal Rathaus Leverkusen

BER Projektfotogalerie

BER Holz-F A-BG Akustikplatte, die nicht brennbare im Verbund nach DIN 4102, Baustoffklasse A2 geprüfte Akustikplatte mit edler Holzoptik für Wand- und Deckensysteme



Neubau Messehalle Düsseldorf
mit Seminarzentrum
Wand - und Deckenbekleidungen
BER Holz-F A-BG Akustikplatte
Typ SL 2-8-16
Furnier Eiche

BER Holz-F/L A-BG Akustikplatten

glatt und gelocht

Trägerplatte Vermiculit nach DIN 4102 Baustoffklasse A1

Akustikplatte nach DIN 4102, geprüft im Verbund Baustoffklasse A2

Fotogalerie	Seite 100-105
Produktübersicht	Seite 106-108
Typ 0	Seite 109
Typ L 1,2/3-8	Seite 110
Typ L 3/5-8	Seite 111
Typ L 4-16	Seite 112
Typ L 4/12-16	Seite 113
Typ L 4-32	Seite 114
Typ L 5/12-16	Seite 115
Typ L 6-16	Seite 116
Typ L 6/12-16	Seite 117
Typ L 6-32	Seite 118
Typ L 8-16	Seite 119-121
Typ L 8/12-16	Seite 122
Typ L 8-32	Seite 123
Typ L 10-16	Seite 124
Typ L 10-32	Seite 125
Typ L 12-16	Seite 126
Typ L 12-32	Seite 127

BER Holz-F A-BG Typ L Akustikplatte

die nicht brennbare Akustikplatte nach DIN 4102




Typ F/0 ungelocht

Die Oberfläche - Sie haben die Wahl zwischen farblicher Lackierung oder - sehr aktuell warmen Holzönen von hell bis dunkel, HPL- und Dekor-Oberflächen, sowie Motivdruck

Sie planen Projekte in denen der vorbeugende Brandschutz zwingend notwendig ist, aber in der von uns vorgestellten Übersicht finden Sie nicht die gewünschte Oberfläche oder Sie benötigen eine andere Perforation. Sprechen Sie uns an, gemeinsam finden wir eine Lösung.



Typ L 1,2/3-8, D=1,2mm, Achsabstand 8mm
Rückseite T-Lochung D=3mm




Typ L 3/5-8, D=3mm, Achsabstand 8mm
Rückseite T-Lochung D=5mm



Typ L 4-16, D=4mm, Achsabstand 16mm

Typ SL 4/12-16, D=4mm, Achsabstand 16mm
Rückseite T-Lochung 12mm

Typ SL 5/12-16, D=5mm, Achsabstand 16mm
Rückseite T-Lochung 12mm



Typ L 4-32, D=4mm, Achsabstand 32mm

BER Holz-F A-BG Typ L Akustikplatte die nicht brennbare Akustikplatte nach DIN 4102



Typ L 6-16, D=6mm, Achsabstand 16mm
Typ L 6/12-16, Rückseite T-Lochung D=12mm



Typ L 6-32, D=6mm, Achsabstand 32mm




Typ L 8-16, D=8mm, Achsabstand 16mm
Typ L 8/12-16, Rückseite T-Lochung D=12mm




Typ L 8-32, D=8mm, Achsabstand 32mm



Typ L 10-16, D=10mm, Achsabstand 16mm



Typ L 10-32, D=10mm, Achsabstand 32mm



Typ L 12-16, D=12mm, Achsabstand 16mm




Typ L 12-32, D=12mm, Achsabstand 32mm



Schallabsorptionsgrad
nach DIN EN ISO 354:2005
bewertet nach DIN EN ISO 11 654

Produkt: BER Holz-F A-BG ungelocht
Typ: F/0 akustisch nicht bearbeitet

Schema - Schnitt ohne Auflage



Typ: F/0

Auflage: ohne Auflage

Höhe: 200 mm Gesamtaufbau

$\alpha_{1,m} = 0,07$ $NRC = 0,05$ $\alpha_w = 0,10$ Kl. n.k.

f [Hz]	125	250	500	1000	2000	4000
α_s	0,10	0,06	0,05	0,04	0,09	0,07

Geprüft Fraunhofer Institut für Bauphysik Stuttgart

Technische Daten:

Bewertung der Emissionen von flüchtigen organischen Verbindungen, VOC, Formaldehyd, auf Grundlage der DIN EN 16516 (01 / 2018) erfüllt die Anforderungen des AgBB-Schemas 2018 gemäß Prüfbericht-Nr. 2519509/2/A1 Entwicklungs- und Prüflabor Holztechnologie Dresden

Material: A2 nicht brennbar im Verbund geprüft
BER Holz-F A-BG Typ F0 akustisch nicht bearbeitet
beidseitig beschichtete Vermiculit Akustikplatte
Nach DIN 4102 im Verbund geprüft
Baustoffklasse A2 nicht brennbar
Sichtseite Furnier Ahorn / Eiche / Lärche, klar lackiert
zusätzlich auch mit bis zu 5% Weißpigmente
Vlies schwarz rückseitig
gemäß AbP P-HFM B 15060 Holzforschung München

Material Trägerplatte A1 nicht brennbar
BER Holz-F A-BG Typ F0 akustisch nicht bearbeitet
beidseitig beschichtete Vermiculit Akustikplatte,
Trägerplatte entspricht nach DIN 4102
der Baustoffklasse A1 gemäß Zertifikat Nr. **B20118**
Holzforschung München, die Baustoffklassifizierung
bezieht sich ausschließlich auf die Trägerplatte

Plattendicke:
ca. 17 mm

Gewicht:
ca. 15,3 kg/m², ohne Auflage
sichtbarer Lochflächenanteil 0 %

Ballwurfsicherheit nach DIN 18 032
für Deckenverkleidung.
Ausführliche Informationen siehe bei den
jeweiligen Konstruktionsdetails.
Erfragen Sie bitte das Systembedingte Gewicht
und die Systembedingte Plattenstärke

Sichtseite:
der Trägerplatte Baustoffklasse A1
Echtholzfurnier, Farbblackierung
nach RAL / NCS Farbkarte, HPL- Dekor - Oberflächen

Aufteilformat:
wählbare Abmessungen,
werden auftragsbezogen produziert

**Schallabsorptionsgrad
nach DIN EN ISO 354:2005
bewertet nach DIN EN ISO 11 654**

Produkt: BER Holz-F A-BG Typ L 1,2/3-8

Schema - Schnitt ohne Auflage



Typ: **L 1,2/3-8** (D=1,2 mm Sichtseite 3 mm Rückseite,
Achsabstand = 8 mm)
Vlies rückseitig aufkaschiert

Auflage: 30 mm Caruso WLG 040

Höhe: 50 mm Gesamtaufbau

$\alpha_{i,m} = 0,50$ **NRC = 0,65** $\alpha_w = 0,40$ (LM) **KI. D**

f [Hz]	125	250	500	1000	2000	4000
α_s	0,28	0,80	0,86	0,47	0,32	0,33

Geprüft: SG - Bauakustik/Mülheim an der Ruhr

Typ: **L 1,2/3-8** (D=1,2 mm Sichtseite 3 mm Rückseite,
Achsabstand = 8 mm)
Vlies rückseitig aufkaschiert

Auflage: 30 mm Caruso WLG 040

Höhe: 70 mm Gesamtaufbau

$\alpha_{i,m} = 0,53$ **NRC = 0,70** $\alpha_w = 0,45$ (LM) **KI. D**

f [Hz]	125	250	500	1000	2000	4000
α_s	0,43	0,94	0,76	0,46	0,36	0,36

Geprüft: SG - Bauakustik/Mülheim an der Ruhr

Typ: **L 1,2/3-8** (D=1,2 mm Sichtseite 3 mm Rückseite,
Achsabstand = 8 mm)
Vlies rückseitig aufkaschiert


Auflage: 30 mm Caruso WLG 040

Höhe: 200 mm Gesamtaufbau

$\alpha_{i,m} = 0,58$ **NRC = 0,65** $\alpha_w = 0,50$ (L) **KI. D**

f [Hz]	125	250	500	1000	2000	4000
α_s	0,87	0,85	0,61	0,49	0,42	0,37

Geprüft: SG - Bauakustik/Mülheim an der Ruhr



Technische Daten:

Material Trägerplatte A1 nicht brennbar

BER Holz-F A-BG Typ L 1,2/3-8 mit Lochanteil beidseitig beschichtete Vermiculit Akustikplatte, Trägerplatte entspricht nach DIN 4102 der Baustoffklasse A1 gemäß Zertifikat Nr. **B20118** Holzforschung München, die Baustoffklassifizierung bezieht sich ausschließlich auf die Trägerplatte

Plattendicke:

ca. 17 mm

Gewicht:

ca. 13,9 kg/m², ohne Auflage
sichtbarer Lochflächenanteil 1,2%

Sichtseite:


der Trägerplatte Baustoffklasse A1
Echtholz furnier, Farbblackierung
nach RAL / NCS Farbkarte, HPL- Dekor - Oberflächen

Rückseite:

mit oder ohne Vlies

Aufteilformat:

wählbare Abmessungen,
werden auftragsbezogen produziert



Schallabsorptionsgrad nach DIN EN ISO 354:2005

Produkt: **BER Holz-F A-BG Typ L 3/5-8**

Schema - Schnitt ohne Auflage



Typ: **L 3/5-8** (D = 3mm Sichtseite,
D = 5mm Rückseite, Achsabstand = 8mm)
Vlies rückseitig aufkaschiert

Auflage: 30mm Mineralwolle
Gewicht ca. 45 kg/m³

Höhe: 50 mm Gesamtaufbau

$\alpha_{1,M} = 0,68$ $NRC = 0,68$ $\alpha_w = 0,75$ (M) **KI. C**

f [Hz]	125	250	500	1000	2000	4000
α_s	0,12	0,47	0,97	1,06	0,74	0,73

Computer-Simulation in Anlehnung an EN 12354-6 so-
wie einer Anpassung an Messwerte aus dem Hallraum

Typ: **L 3/5-8** (D = 3mm Sichtseite,
D = 5mm Rückseite, Achsabstand = 8mm)
Vlies rückseitig aufkaschiert

Auflage: 50mm Mineralwolle
Gewicht ca. 45 kg/m³

Höhe: 70 mm Gesamtaufbau

$\alpha_{1,M} = 0,80$ $NRC = 0,95$ $\alpha_w = 0,85$ (M) **KI. B**

f [Hz]	125	250	500	1000	2000	4000
α_s	0,32	0,85	1,13	0,99	0,75	0,74

Computer-Simulation in Anlehnung an EN 12354-6 so-
wie einer Anpassung an Messwerte aus dem Hallraum

Technische Daten:

Bewertung der Emissionen von flüchtigen organischen Verbindungen, VOC, Formaldehyd, auf Grundlage der DIN EN 16516 (01 / 2018) erfüllt die Anforderungen des AgBB-Schemas 2018 gemäß Prüfbericht-Nr. 2519509/2/A1 Entwicklungs- und Prüflabor Holztechnologie Dresden

Material: A2 nicht brennbar im Verbund geprüft
BER Holz-F A-BG Typ L 3/5-8 mit Lochanteil beidseitig beschichtete Vermiculit Akustikplatte Nach DIN 4102 im Verbund geprüft Baustoffklasse A2 nicht brennbar Sichtseite Furnier Ahorn / Eiche / Lärche, klar lackiert zusätzlich auch mit bis zu 5% Weißpigmente Vlies schwarz rückseitig gemäß AbP P-HFM B 15060 Holzforschung München

Material Trägerplatte A1 nicht brennbar
BER Holz-F A-BG Typ L 3/5-8 mit Lochanteil beidseitig beschichtete Vermiculit Akustikplatte, Trägerplatte entspricht nach DIN 4102 der Baustoffklasse A1 gemäß Zertifikat Nr. **B20118** Holzforschung München, die Baustoffklassifizierung bezieht sich ausschließlich auf die Trägerplatte

Plattendicke:
ca. 17 mm

Gewicht:
ca. 11,6 kg/m², ohne Auflage
sichtbarer Lochflächenanteil 11,1 %

Ballwurfsicherheit nach DIN 18 032 für Deckenverkleidung.
Ausführliche Informationen siehe bei den jeweiligen Konstruktionsdetails.
Erfragen Sie bitte das Systembedingte Gewicht und die Systembedingte Plattenstärke

Sichtseite:
der Trägerplatte Baustoffklasse A1
Echtholz furnier, Farbblackierung
nach RAL / NCS Farbkarte, HPL- Dekor - Oberflächen

Rückseite:
mit oder ohne Vlies

Aufteilformat:
wählbare Abmessungen,
werden auftragsbezogen produziert

**Schallabsorptionsgrad
nach DIN EN ISO 354:2005
bewertet nach DIN EN ISO 11 654**

Produkt: BER Holz-F A-BG Typ L 4-16

Schema - Schnitt ohne Auflage



Auflage: 30 mm Mineralwolle
Gewicht ca. 45 kg/m³

Höhe: 50 mm Gesamtaufbau

$\alpha_{i,M} = 0,42$ NRC = 0,50 $\alpha_w = 0,30$ (LM) Kl. D

f [Hz]	125	250	500	1000	2000	4000
α_s	0,31	0,61	0,72	0,48	0,24	0,16

Computer-Simulation in Anlehnung an EN 12354-6 sowie einer Anpassung an Messwerte aus dem Hallraum

Auflage: 50 mm Mineralwolle
Gewicht ca. 45 kg/m³

Höhe: 70 mm Gesamtaufbau

$\alpha_{i,M} = 0,46$ NRC = 0,50 $\alpha_w = 0,30$ (LM) Kl. D

f [Hz]	125	250	500	1000	2000	4000
α_s	0,54	0,68	0,68	0,44	0,23	0,16

Computer-Simulation in Anlehnung an EN 12354-6 sowie einer Anpassung an Messwerte aus dem Hallraum

Auflage: 30 mm Mineralwolle
Gewicht ca. 45 kg/m³

Höhe: 100 mm Gesamtaufbau

$\alpha_{i,M} = 0,44$ NRC = 0,50 $\alpha_w = 0,30$ (LM) Kl. D

f [Hz]	125	250	500	1000	2000	4000
α_s	0,40	0,71	0,69	0,44	0,25	0,16

Computer-Simulation in Anlehnung an EN 12354-6 sowie einer Anpassung an Messwerte aus dem Hallraum

Auflage: 30 mm Mineralwolle
Gewicht ca. 45 kg/m³

Höhe: 200 mm Gesamtaufbau

$\alpha_{i,M} = 0,45$ NRC = 0,50 $\alpha_w = 0,35$ (LM) Kl. D

f [Hz]	125	250	500	1000	2000	4000
α_s	0,42	0,69	0,58	0,44	0,29	0,25

Geprüft Fraunhofer Institut für Bauphysik Stuttgart

Auflage: 30 mm Mineralwolle
Gewicht ca. 45 kg/m³

Höhe: 400 mm Gesamtaufbau

$\alpha_{i,M} = 0,42$ NRC = 0,45 $\alpha_w = 0,30$ (LM) Kl. D

f [Hz]	125	250	500	1000	2000	4000
α_s	0,46	0,57	0,57	0,47	0,26	0,18

Computer-Simulation in Anlehnung an EN 12354-6 sowie einer Anpassung an Messwerte aus dem Hallraum



Technische Daten:

Bewertung der Emissionen von flüchtigen organischen Verbindungen, VOC, Formaldehyd, auf Grundlage der DIN EN 16516 (01 / 2018) erfüllt die Anforderungen des AgBB-Schemas 2018 gemäß Prüfbericht-Nr. 2519509/2/A1 Entwicklungs- und Prüflabor Holztechnologie Dresden

Material: A2 nicht brennbar im Verbund geprüft
BER Holz-F A-BG Typ L 4-16 mit Lochanteil beidseitig beschichtete Vermiculit Akustikplatte Nach DIN 4102 im Verbund geprüft Baustoffklasse A2 nicht brennbar Sichtseite Furnier Ahorn / Eiche / Lärche zusätzlich auch mit bis zu 5% Weißpigmente Vlies schwarz rückseitig gemäß AbP P-HFM B 15060 Holzforschung München

Material Trägerplatte A1 nicht brennbar
BER Holz-F A-BG Typ L 4-16 mit Lochanteil beidseitig beschichtete Vermiculit Akustikplatte, Trägerplatte entspricht nach DIN 4102 der Baustoffklasse A1 gemäß Zertifikat Nr. **B20118** Holzforschung München, die Baustoffklassifizierung bezieht sich ausschließlich auf die Trägerplatte

Plattendicke:
ca. 17 mm

Gewicht:
ca. 14,1 kg/m², ohne Auflage
sichtbarer Lochflächenanteil 4,9 %

Ballwurfsicherheit nach DIN 18 032 für Deckenverkleidung.
Ausführliche Informationen siehe bei den jeweiligen Konstruktionsdetails.
Erfragen Sie bitte das Systembedingte Gewicht und die Systembedingte Plattenstärke

Sichtseite:
der Trägerplatte Baustoffklasse A1
Echtholz furnier, Farbblackierung
nach RAL / NCS Farbkarte, HPL- Dekor - Oberflächen

Rückseite:
mit oder ohne Vlies

Aufteilformat:
wählbare Abmessungen,
werden auftragsbezogen produziert

**Schallabsorptionsgrad
nach DIN EN ISO 354:2005
bewertet nach DIN EN ISO 11 654
Produkt: BER Holz-F A-BG Typ L 4/12-16**

Schema - Schnitt (ohne Auflage)



Auflage: 30 mm Mineralwolle
Gewicht ca. 45 kg/m³

Höhe: 50 mm Gesamtaufbau

$\alpha_{i,M} = 0,57$ $NRC = 0,75$ $\alpha_w = 0,50$ (LM) **KI. D**

f [Hz]	125	250	500	1000	2000	4000
α_s	0,12	0,49	1,03	0,93	0,46	0,38

Computer-Simulation in Anlehnung an EN 12354-6 sowie einer Anpassung an Messwerte aus dem Hallraum

Auflage: 50 mm Mineralwolle
Gewicht ca. 45 kg/m³

Höhe: 70 mm Gesamtaufbau

$\alpha_{i,M} = 0,67$ $NRC = 0,85$ $\alpha_w = 0,55$ (LM) **KI. D**

f [Hz]	125	250	500	1000	2000	4000
α_s	0,31	0,88	1,14	0,83	0,54	0,33

Computer-Simulation in Anlehnung an EN 12354-6 sowie einer Anpassung an Messwerte aus dem Hallraum

Auflage: 30 mm Mineralwolle
Gewicht ca. 45 kg/m³

Höhe: 100 mm Gesamtaufbau

$\alpha_{i,M} = 0,63$ $NRC = 0,80$ $\alpha_w = 0,55$ (LM) **KI. D**

f [Hz]	125	250	500	1000	2000	4000
α_s	0,19	0,70	1,11	0,78	0,64	0,34

Computer-Simulation in Anlehnung an EN 12354-6 sowie einer Anpassung an Messwerte aus dem Hallraum

Auflage: 30 mm Mineralwolle
Gewicht ca. 45 kg/m³

Höhe: 200 mm Gesamtaufbau

$\alpha_{i,M} = 0,67$ $NRC = 0,85$ $\alpha_w = 0,55$ (LM) **KI. D**

f [Hz]	125	250	500	1000	2000	4000
α_s	0,32	1,02	0,95	0,86	0,53	0,36

Geprüft Fraunhofer Institut für Bauphysik Stuttgart

Auflage: 30 mm Mineralwolle
Gewicht ca. 45 kg/m³

Höhe: 400 mm Gesamtaufbau

$\alpha_{i,M} = 0,68$ $NRC = 0,80$ $\alpha_w = 0,55$ (LM) **KI. D**

f [Hz]	125	250	500	1000	2000	4000
α_s	0,59	0,86	0,75	0,91	0,59	0,37

Computer-Simulation in Anlehnung an EN 12354-6 sowie einer Anpassung an Messwerte aus dem Hallraum



Technische Daten:

Material Trägerplatte A1 nicht brennbar
BER Holz-F A-BG Typ L 4/12-16 mit Lochanteil
beidseitig beschichtete Vermiculit Akustikplatte,
Trägerplatte entspricht nach DIN 4102
der Baustoffklasse A1 gemäß Zertifikat Nr. **B20118**
Holzforschung München, die Baustoffklassifizierung
bezieht sich ausschließlich auf die Trägerplatte

Plattendicke:
ca. 17 mm

Gewicht:
ca. 9,6 kg/m² ohne Auflage
sichtbarer Lochflächenanteil 4,9 %

Sichtseite:
der Trägerplatte Baustoffklasse A1
Echtholz furnier, Farbblackierung
nach RAL / NCS Farbkarte, HPL- Dekor - Oberflächen

Rückseite:
mit oder ohne Vlies

Aufteilformat:
wählbare Abmessungen,
werden auftragsbezogen produziert



**Schallabsorptionsgrad
nach DIN EN ISO 354:2005
bewertet nach DIN EN ISO 11 654**

Produkt: BER Holz-F A-BG Typ L 4-32

Schema - Schnitt ohne Auflage



Typ: **L 4-32** (D = 4 mm, Achsabstand = 32 mm)
Vlies rückseitig aufkaschiert

Auflage: 30 mm Mineralwolle
Gewicht ca. 45 kg/m³

Höhe: 200 mm Gesamtaufbau

$\alpha_{1m} = 0,18$ **NRC = 0,20** $\alpha_w = 0,15$ (L) **KI. E**

f [Hz]	125	250	500	1000	2000	4000
α_s	0,16	0,30	0,22	0,16	0,11	0,12

Computer-Simulation in Anlehnung an EN 12354-6 sowie einer Anpassung an Messwerte aus dem Hallraum

Technische Daten

Material Trägerplatte A1 nicht brennbar
BER Holz-F A-BG Typ L 4-32 mit Lochanteil
beidseitig beschichtete Vermiculit Akustikplatte,
Trägerplatte entspricht nach DIN 4102
der Baustoffklasse A1 gemäß Zertifikat Nr. **B20118**
Holzforschung München, die Baustoffklassifizierung
bezieht sich ausschließlich auf die Trägerplatte

Plattendicke:

ca. 17 mm

Gewicht:

ca. 13,0 kg/m², ohne Auflage
sichtbarer Lochflächenanteil 1,2%

Ballwurfsicherheit nach DIN 18 032 für Wand- und
Deckenverkleidung sowie elastisches Holzprallwand-
system nach dem Anforderungsprofil der BAGUV.
Ausführliche Informationen siehe bei den
jeweiligen Konstruktionsdetails.
Erfragen Sie bitte das Systembedingte Gewicht
und die Systembedingte Plattenstärke.

Sichtseite:

der Trägerplatte Baustoffklasse A1
Echtholz furnier, Farblackierung
nach RAL / NCS Farbkarte, HPL- Dekor - Oberflächen

Rückseite:

mit oder ohne Vlies

Aufteilformat:

wählbare Abmessungen,
werden auftragsbezogen produziert

Schallabsorptionsgrad nach DIN EN ISO 354:2005

Produkt: BER Holz-F A-BG L 5/12-16

Schema - Schnitt (ohne Auflage)



Typ: L 5/12-16 (D=5mm Sichtseite, 12mm Rückseite
Achsabstand = 16 mm)
Vlies rückseitig aufkaschiert

Auflage: 30 mm Mineralwolle
Gewicht ca. 45 kg/m³

Höhe: 50 mm Gesamtaufbau

$\alpha_{LM} = 0,64$ NRC = 0,80 $\alpha_w = 0,60$ (M) KI. C

f [Hz]	125	250	500	1000	2000	4000
α_s	0,15	0,57	1,06	0,98	0,58	0,50

Computer-Simulation in Anlehnung an EN 12354-6 sowie einer Anpassung an Messwerte aus dem Hallraum

Typ: L 5/12-16 (D=5mm Sichtseite, 12mm Rückseite
Achsabstand = 16 mm)
Vlies rückseitig aufkaschiert

Auflage: 50 mm Mineralwolle
Gewicht ca. 45 kg/m³

Höhe: 70 mm Gesamtaufbau

$\alpha_{LM} = 0,74$ NRC = 0,90 $\alpha_w = 0,65$ (LM) KI. C

f [Hz]	125	250	500	1000	2000	4000
α_s	0,39	0,93	1,13	0,89	0,62	0,46

Computer-Simulation in Anlehnung an EN 12354-6 sowie einer Anpassung an Messwerte aus dem Hallraum



Technische Daten

Material Trägerplatte A1 nicht brennbar
BER Holz-F A-BG Typ L 5/12-16 mit Lochanteil
beidseitig beschichtete Vermiculit Akustikplatte,
Trägerplatte entspricht nach DIN 4102
der Baustoffklasse A1 gemäß Zertifikat Nr. **B20118**
Holzforschung München, die Baustoffklassifizierung
bezieht sich ausschließlich auf die Trägerplatte

Plattendicke:
ca. 17 mm

Gewicht:
ca. 9,6 kg/m² ohne Auflage
sichtbarer Lochflächenanteil 4,9%

Sichtseite:
der Trägerplatte Baustoffklasse A1
Echtholz furnier, Farblackierung
nach RAL / NCS Farbkarte, HPL- Dekor - Oberflächen

Rückseite:
mit oder ohne Vlies

Aufteilformat:
wählbare Abmessungen,
werden auftragsbezogen produziert

Schallabsorptionsgrad nach DIN EN ISO 354:2005

Produkt: **BER Holz-F A-BG Typ L 6-16**
D = 6 mm, Achsabstand = 16 mm
Vlies rückseitig aufkaschiert

Schema - Schnitt ohne Auflage



Auflage: 30 mm Mineralwolle
Gewicht ca. 45 kg/m³

Höhe: 50 mm Gesamtaufbau

$\alpha_{1,m} = 0,55$ **NRC = 0,65** $\alpha_w = 0,60$ **KI. C**

f [Hz]	125	250	500	1000	2000	4000
α_s	0,17	0,56	0,82	0,71	0,55	0,46

Computer-Simulation in Anlehnung an EN 12354-6 sowie einer Anpassung an Messwerte aus dem Hallraum

Auflage: 30 mm Mineralwolle
Gewicht ca. 45 kg/m³

Höhe: 70 mm Gesamtaufbau

$\alpha_{1,m} = 0,56$ **NRC = 0,75** $\alpha_w = 0,45$ (LM) **KI. D**

f [Hz]	125	250	500	1000	2000	4000
α_s	0,22	0,73	1,08	0,66	0,38	0,28

Geprüft Fraunhofer Institut für Bauphysik Stuttgart

Auflage: 60 mm Mineralwolle
Gewicht ca. 45 kg/m³

Höhe: 77 mm Gesamtaufbau

$\alpha_{1,m} = 0,86$ **NRC = 0,75** $\alpha_w = 0,55$ (LM) **KI. D**

f [Hz]	125	250	500	1000	2000	4000
α_s	0,64	0,90	0,94	0,72	0,49	0,42

Computer-Simulation in Anlehnung an EN 12354-6 sowie einer Anpassung an Messwerte aus dem Hallraum

Auflage: 80 mm Mineralwolle
Gewicht ca. 45 kg/m³

Höhe: 100 mm Gesamtaufbau

$\alpha_{1,m} = 0,86$ **NRC = 1,00** $\alpha_w = 0,60$ (LM) **KI. C**

f [Hz]	125	250	500	1000	2000	4000
α_s	0,69	1,50	1,15	0,80	0,55	0,46

Computer-Simulation in Anlehnung an EN 12354-6 sowie einer Anpassung an Messwerte aus dem Hallraum

Auflage: 30 mm Mineralwolle
Gewicht ca. 45 kg/m³

Höhe: 200 mm Gesamtaufbau

$\alpha_{1,m} = 0,64$ **NRC = 0,75** $\alpha_w = 0,60$ (L) **KI. C**

f [Hz]	125	250	500	1000	2000	4000
α_s	0,44	0,86	0,82	0,71	0,55	0,46

Computer-Simulation in Anlehnung an EN 12354-6 sowie einer Anpassung an Messwerte aus dem Hallraum



Technische Daten:

Bewertung der Emissionen von flüchtigen organischen Verbindungen, VOC, Formaldehyd, auf Grundlage der DIN EN 16516 (01 / 2018) erfüllt die Anforderungen des AgBB-Schemas 2018 gemäß Prüfbericht-Nr. 2519509/2/A1 Entwicklungs- und Prüflabor Holztechnologie Dresden

Material: A2 nicht brennbar im Verbund geprüft BER Holz-F A-BG Typ L 6-16 mit Lochanteil beidseitig beschichtete Vermiculit Akustikplatte Nach DIN 4102 im Verbund geprüft Baustoffklasse A2 nicht brennbar Sichtseite Furnier Ahorn / Eiche / Lärche zusätzlich auch mit bis zu 5% Weißpigmente Vlies schwarz rückseitig gemäß AbP P-HFM B 15060 Holzforschung München

Material Trägerplatte A1 nicht brennbar BER Holz-F A-BG Typ L 6-16 mit Lochanteil beidseitig beschichtete Vermiculit Akustikplatte, Trägerplatte entspricht nach DIN 4102 der Baustoffklasse A1 gemäß Zertifikat Nr. **B20118** Holzforschung München, die Baustoffklassifizierung bezieht sich ausschließlich auf die Trägerplatte

Plattendicke:

ca. 17 mm

Gewicht:

ca. 13,5 kg/m², ohne Auflage
sichtbarer Lochflächenanteil 11,0%

Ballwurfsicherheit nach DIN 18 032 für Deckenverkleidung.

Ausführliche Informationen siehe bei den jeweiligen Konstruktionsdetails.

Erfragen Sie bitte das Systembedingte Gewicht und die Systembedingte Plattenstärke

Sichtseite:

der Trägerplatte Baustoffklasse A1 Echtholz furnier, Farbblackierung nach RAL / NCS Farbkarte, HPL- Dekor - Oberflächen

Rückseite:

mit oder ohne Vlies

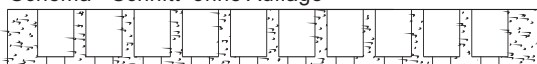
Aufteilformat:

wählbare Abmessungen, werden auftragsbezogen produziert

**Schallabsorptionsgrad
nach DIN EN ISO 354:2005
bewertet nach DIN EN ISO 11 654**

Produkt: BER Holz-F A-BG Typ L 6/12-16

Schema - Schnitt ohne Auflage



Typ: **L 6/12-16** (D=6mm Sichtseite, 12mm Rückseite
Achsabstand = 16 mm)
Vlies rückseitig aufkaschiert

Auflage: 30 mm Mineralwolle
Gewicht ca. 45 kg/m³

Höhe: 70 mm Gesamtaufbau

$\alpha_{L,M} = 0,58$ $NRC = 0,75$ $\alpha_w = 0,60$ (M) Kl. C

f [Hz]	125	250	500	1000	2000	4000
α_s	0,14	0,53	0,94	0,83	0,56	0,45

Geprüft Fraunhofer Institut für Bauphysik Stuttgart

Typ: **L 6/12-16** (D=6mm Sichtseite, 12mm Rückseite
Achsabstand = 16 mm)
Vlies rückseitig aufkaschiert

Auflage: 60 mm Mineralwolle
Gewicht ca. 45 kg/m³

Höhe: 77 mm Gesamtaufbau

$\alpha_{L,M} = 0,68$ $NRC = 1,00$ $\alpha_w = 0,90$ (L) Kl. A

f [Hz]	125	250	500	1000	2000	4000
α_s	0,44	0,96	1,14	0,99	0,86	0,75

Computer-Simulation in Anlehnung an EN 12354-6 so-
wie einer Anpassung an Messwerte aus dem Hallraum

Typ: **L 6/12-16** (D=6mm Sichtseite, 12mm Rückseite
Achsabstand = 16 mm)
Vlies rückseitig aufkaschiert

Auflage: 30 mm Mineralwolle
Gewicht ca. 45 kg/m³

Höhe: 200 mm Gesamtaufbau

$\alpha_{L,M} = 0,79$ $NRC = 0,95$ $\alpha_w = 0,85$ (L) Kl. B

f [Hz]	125	250	500	1000	2000	4000
α_s	0,30	0,97	1,00	0,92	0,84	0,70

Computer-Simulation in Anlehnung an EN 12354-6 so-
wie einer Anpassung an Messwerte aus dem Hallraum



Technische Daten:

Material Trägerplatte A1 nicht brennbar
BER Holz-F A-BG Typ L 6/12-16 mit Lochanteil
beidseitig beschichtete Vermiculit Akustikplatte,
Trägerplatte entspricht nach DIN 4102
der Baustoffklasse A1 gemäß Zertifikat Nr. **B20118**
Holzforschung München, die Baustoffklassifizierung
bezieht sich ausschließlich auf die Trägerplatte

Plattendicke:
ca. 17 mm

Gewicht:
ca. 8,4 kg/m², ohne Auflage
sichtbarer Lochflächenanteil 11,0%

Ballwurfsicherheit nach DIN 18 032 für Wand- und
elastisches Holzprallwandsystem nach dem
Anforderungsprofil der BAGUV.
Ausführliche Informationen siehe bei den
jeweiligen Konstruktionsdetails.

Erfragen Sie bitte das Systembedingte Gewicht
und die Systembedingte Plattenstärke

Sichtseite:
der Trägerplatte Baustoffklasse A1
Echtholz furnier, Farbblackierung
nach RAL / NCS Farbkarte, HPL- Dekor - Oberflächen

Rückseite:
mit oder ohne Vlies

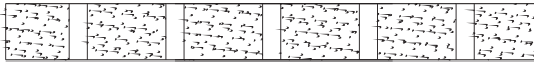
Aufteilformat:
wählbare Abmessungen,
werden auftragsbezogen produziert



**Schallabsorptionsgrad
nach DIN EN ISO 354:2005
bewertet nach DIN EN ISO 11 654**

Produkt: BER Holz-F A-BG Typ L 6-32

Schema - Schnitt ohne Auflage



Typ: **L 6 - 32** (D = 6 mm, Achsabstand = 32 mm)
Vlies rückseitig aufkaschiert

Auflage: 30 mm Mineralwolle
Gewicht ca. 45 kg/m³

Höhe: 200 mm Gesamtaufbau

$\alpha_{1M} = 0,30$ $NRC = 0,35$ $\alpha_w = 0,30$ (L) **Kl. D**

f [Hz]	125	250	500	1000	2000	4000
α_s	0,28	0,46	0,38	0,32	0,19	0,19

Computer-Simulation in Anlehnung an EN 12354-6 sowie einer Anpassung an Messwerte aus dem Hallraum

Technische Daten:

Material Trägerplatte A1 nicht brennbar
BER Holz-F A-BG Typ L 6-32 mit Lochanteil
beidseitig beschichtete Vermiculit Akustikplatte,
Trägerplatte entspricht nach DIN 4102
der Baustoffklasse A1 gemäß Zertifikat Nr. **B20118**
Holzforschung München, die Baustoffklassifizierung
bezieht sich ausschließlich auf die Trägerplatte

Plattendicke:
ca. 17 mm

Gewicht:
ca. 14,0 kg/m², ohne Auflage
sichtbarer Lochflächenanteil 2,8%

Ballwurfsicherheit nach DIN 18 032 für Wand- und
Deckenverkleidung sowie elastisches Holzprallwand-
system nach dem Anforderungsprofil der BAGUV.
Ausführliche Informationen siehe bei den
jeweiligen Konstruktionsdetails

Erfragen Sie bitte das Systembedingte Gewicht
und die Systembedingte Plattenstärke

Sichtseite:
der Trägerplatte Baustoffklasse A1
Echtholz furnier, Farblackierung
nach RAL / NCS Farbkarte, HPL- Dekor - Oberflächen

Rückseite:
mit oder ohne Vlies

Aufteilformat:
wählbare Abmessungen,
werden auftragsbezogen produziert

Schallabsorptionsgrad nach DIN EN ISO 354:2005 bewertet nach DIN EN ISO 11 654

Produkt: **BER Holz-F A-BG Typ L 8-16**

Schema - Schnitt ohne Auflage



Typ: **L 8-16** (D = 8 mm, Achsabstand = 16 mm)
Vlies rückseitig aufkaschiert

Auflage: 30 mm Mineralwolle
Gewicht ca. 45 kg/m³

Höhe: 50 mm Gesamtaufbau

$\alpha_{i,m} = 0,70$ **NRC = 0,85** $\alpha_w = 0,80$ **Kl. B**

f [Hz]	125	250	500	1000	2000	4000
α_s	0,17	0,56	1,00	1,01	0,74	0,70

Geprüft Fraunhofer Institut für Bauphysik Stuttgart

Typ: **L 8-16** (D = 8 mm, Abstand = 16 mm)
Vlies rückseitig aufkaschiert

Auflage: 30 mm Mineralwolle
Gewicht ca. 45 kg/m³

Höhe: 100 mm Gesamtaufbau

$\alpha_{i,m} = 0,74$ **NRC = 0,85** $\alpha_w = 0,80$ **Kl. B**

f [Hz]	125	250	500	1000	2000	4000
α_s	0,27	0,76	1,04	0,88	0,76	0,70

Geprüft Fraunhofer Institut für Bauphysik Stuttgart

Typ: **L 8-16** (D = 8 mm, Achsabstand = 16 mm)
Vlies rückseitig aufkaschiert

Auflage: 30 mm Mineralwolle
Gewicht ca. 45 kg/m³

Höhe: 200 mm Gesamtaufbau

$\alpha_{i,m} = 0,78$ **NRC = 0,90** $\alpha_w = 0,85$ (L) **Kl. B**

f [Hz]	125	250	500	1000	2000	4000
α_s	0,39	0,93	0,96	0,87	0,80	0,72

Geprüft Fraunhofer Institut für Bauphysik Stuttgart

Typ: **L 8-16** (D = 8 mm, Achsabstand = 16 mm)
Vlies rückseitig aufkaschiert

Auflage: 30 mm Mineralwolle
Gewicht ca. 45 kg/m³

Höhe: 400 mm Gesamtaufbau

$\alpha_{i,m} = 0,77$ **NRC = 0,80** $\alpha_w = 0,85$ **Kl. B**

f [Hz]	125	250	500	1000	2000	4000
α_s	0,59	0,82	0,76	0,90	0,80	0,77

Geprüft Fraunhofer Institut für Bauphysik Stuttgart



Technische Daten:

Bewertung der Emissionen von flüchtigen organischen Verbindungen, VOC, Formaldehyd, auf Grundlage der DIN EN 16516 (01 / 2018) erfüllt die Anforderungen des AgBB-Schemas 2018 gemäß Prüfbericht-Nr. 2519509/2/A1 Entwicklungs- und Prüflabor Holztechnologie Dresden

Material: A2 nicht brennbar im Verbund geprüft BER Holz-F A-BG Typ L 8-16 mit Lochanteil beidseitig beschichtete Vermiculit Akustikplatte Nach DIN 4102 im Verbund geprüft Baustoffklasse A2 nicht brennbar Sichtseite Furnier Ahorn / Eiche / Lärche zusätzlich auch mit bis zu 5% Weißpigmente Vlies schwarz rückseitig gemäß AbP P-HFM B 15060 Holzforschung München

Material Trägerplatte A1 nicht brennbar BER Holz-F A-BG Typ L 8-16 mit Lochanteil beidseitig beschichtete Vermiculit Akustikplatte, Trägerplatte entspricht nach DIN 4102 der Baustoffklasse A1 gemäß Zertifikat Nr. **B20118** Holzforschung München, die Baustoffklassifizierung bezieht sich ausschließlich auf die Trägerplatte

Plattendicke:

ca. 17 mm

Gewicht:

ca. 11,8 kg/m², ohne Auflage
sichtbarer Lochflächenanteil 19,6%

Ballwurfsicherheit nach DIN 18 032 für Deckenverkleidung.
Ausführliche Informationen siehe bei den jeweiligen Konstruktionsdetails.
Erfragen Sie bitte das Systembedingte Gewicht und die Systembedingte Plattenstärke

Sichtseite:

der Trägerplatte Baustoffklasse A1 Echtholz furnier, Farbblackierung nach RAL / NCS Farbkarte, HPL- Dekor - Oberflächen

Rückseite:

mit oder ohne Vlies

Aufteilformat:

wählbare Abmessungen, werden auftragsbezogen produziert

**Schallabsorptionsgrad
nach DIN EN ISO 354:2005
bewertet nach DIN EN ISO 11 654**

Produkt: BER Holz-F A-BG Typ L 8-16

Schema - Schnitt ohne Auflage



Typ: **L 8-16** (D = 8 mm, Achsabstand = 16 mm)
Vlies rückseitig aufkaschiert

Auflage: ohne Auflage

Höhe: 200 mm Gesamtaufbau

$\alpha_{1,m} = 0,66$ **NRC = 0,75** $\alpha_w = 0,70$ (L) **KI. C**

f [Hz]	125	250	500	1000	2000	4000
α_s	0,33	0,79	0,93	0,63	0,63	0,63

Geprüft Fraunhofer Institut für Bauphysik Stuttgart

Typ: **L 8-16** (D = 8 mm, Achsabstand = 16 mm)
Vlies rückseitig aufkaschiert

Auflage: 30 Mineralwolle, in Folie eingeschweißt
Gewicht ca. 45 kg/m³

Höhe: 200 mm Gesamtaufbau

$\alpha_{1,m} = 0,76$ **NRC = 0,80** $\alpha_w = 0,80$ (L) **KI. B**

f [Hz]	125	250	500	1000	2000	4000
α_s	0,45	0,86	0,86	0,81	0,75	0,82

Geprüft Fraunhofer Institut für Bauphysik Stuttgart

Typ: **L 8-16** (D = 8 mm, Achsabstand = 16 mm)
Vlies rückseitig aufkaschiert

Auflage: 30 mm Schaumstoff
Gewicht ca. 10 kg/m³

Höhe: 200 mm Gesamtaufbau

$\alpha_{1,m} = 0,79$ **NRC = 0,90** $\alpha_w = 0,85$ (L) **KI. B**

f [Hz]	125	250	500	1000	2000	4000
α_s	0,43	0,95	0,99	0,83	0,78	0,75

Geprüft Fraunhofer Institut für Bauphysik Stuttgart

Typ: **L 8-16** (D = 8 mm, Achsabstand = 16 mm)
Vlies rückseitig aufkaschiert

Auflage: 30 mm Polyesterwolle
Gewicht ca. 40 kg/m³

Höhe: 200 mm Gesamtaufbau

$\alpha_{1,m} = 0,78$ **NRC = 0,90** $\alpha_w = 0,85$ (L) **KI. B**

f [Hz]	125	250	500	1000	2000	4000
α_s	0,46	0,91	0,97	0,86	0,78	0,72

Geprüft Fraunhofer Institut für Bauphysik Stuttgart



Technische Daten:

Bewertung der Emissionen von flüchtigen organischen Verbindungen, VOC, Formaldehyd, auf Grundlage der DIN EN 16516 (01 / 2018) erfüllt die Anforderungen des AgBB-Schemas 2018 gemäß Prüfbericht-Nr. 2519509/2/A1 Entwicklungs- und Prüflabor Holztechnologie Dresden

Material: A2 nicht brennbar im Verbund geprüft BER Holz-F A-BG Typ L 8-16 mit Lochanteil beidseitig beschichtete Vermiculit Akustikplatte Nach DIN 4102 im Verbund geprüft Baustoffklasse A2 nicht brennbar Sichtseite Furnier Ahorn / Eiche / Lärche zusätzlich auch mit bis zu 5% Weißpigmente Vlies schwarz rückseitig gemäß AbP P-HFM B 15060 Holzforschung München

Material Trägerplatte A1 nicht brennbar BER Holz-F A-BG Typ L 8-16 mit Lochanteil beidseitig beschichtete Vermiculit Akustikplatte, Trägerplatte entspricht nach DIN 4102 der Baustoffklasse A1 gemäß Zertifikat Nr. **B20118** Holzforschung München, die Baustoffklassifizierung bezieht sich ausschließlich auf die Trägerplatte

Plattendicke:
ca. 17 mm

Gewicht:
ca. 11,8 kg/m², ohne Auflage
sichtbarer Lochflächenanteil 19,6%

Ballwurfsicherheit nach DIN 18 032 für Deckenverkleidung.
Ausführliche Informationen siehe bei den jeweiligen Konstruktionsdetails.
Erfragen Sie bitte das Systembedingte Gewicht und die Systembedingte Plattenstärke

Sichtseite:
der Trägerplatte Baustoffklasse A1
Echtholz furnier, Farbblackierung
nach RAL / NCS Farbkarte, HPL- Dekor - Oberflächen

Rückseite:
mit oder ohne Vlies

Aufteilformat:
wählbare Abmessungen,
werden auftragsbezogen produziert



**Schallabsorptionsgrad
nach DIN EN ISO 354:2005
bewertet nach DIN EN ISO 11 654**

Produkt: BER Holz-F A-BG Typ L 8-16

Schema - Schnitt ohne Auflage



Typ: **L 8-16** (D = 8 mm, Achsabstand = 16 mm)
Vlies rückseitig aufkaschiert

Auflage: 60 mm Mineralwolle
Gewicht ca. 45 kg/m³

Höhe: 200 mm Gesamtaufbau

$\alpha_{1m} = 0,82$ **NRC = 0,90** $\alpha_w = 0,85$ (L) **KI. B**

f [Hz]	125	250	500	1000	2000	4000
α_s	0,53	0,99	0,94	0,93	0,80	0,72

Geprüft Fraunhofer Institut für Bauphysik Stuttgart

Technische Daten:

Bewertung der Emissionen von flüchtigen organischen Verbindungen, VOC, Formaldehyd, auf Grundlage der DIN EN 16516 (01 / 2018) erfüllt die Anforderungen des AgBB-Schemas 2018 gemäß Prüfbericht-Nr. 2519509/2/A1 Entwicklungs- und Prüflabor Holztechnologie Dresden

Material: A2 nicht brennbar im Verbund geprüft BER Holz-F A-BG Typ L 8-16 mit Lochanteil beidseitig beschichtete Vermiculit Akustikplatte Nach DIN 4102 im Verbund geprüft Baustoffklasse A2 nicht brennbar Sichtseite Furnier Ahorn / Eiche / Lärche klarlackiert zusätzlich auch mit bis zu 5% Weißpigmente Vlies schwarz rückseitig gemäß AbP P-HFM B 15060 Holzforschung München

Material Trägerplatte A1 nicht brennbar BER Holz-F A-BG Typ L 8-16 mit Lochanteil beidseitig beschichtete Vermiculit Akustikplatte, Trägerplatte entspricht nach DIN 4102 der Baustoffklasse A1 gemäß Zertifikat Nr. **B20118** Holzforschung München, die Baustoffklassifizierung bezieht sich ausschließlich auf die Trägerplatte

Plattendicke:
ca. 17 mm

Gewicht:
ca. 11,8 kg/m², ohne Auflage
sichtbarer Lochflächenanteil 19,6%

Ballwurfsicherheit nach DIN 18 032 für Deckenverkleidung.
Ausführliche Informationen siehe bei den jeweiligen Konstruktionsdetails.
Erfragen Sie bitte das Systembedingte Gewicht und die Systembedingte Plattenstärke

Sichtseite:
der Trägerplatte Baustoffklasse A1
Echtholz furnier, Farbblackierung
nach RAL / NCS Farbkarte, HPL- Dekor - Oberflächen

Rückseite:
mit oder ohne Vlies

Aufteilformat:
wählbare Abmessungen,
werden auftragsbezogen produziert



**Schallabsorptionsgrad
nach DIN EN ISO 354:2005
bewertet nach DIN EN ISO 11 654**

Produkt: BER Holz-F/L 8/12-16

Schema - Schnitt (ohne Auflage)



Typ: **L 8/12-16** D = 8mm, Achsabstand = 16mm
Rückseite L=12mm
Vlies rückseitig aufkaschiert

Auflage: 30 mm Mineralwolle
Gewicht ca. 45 kg/m³

Höhe: 200 mm Gesamtaufbau

$\alpha_{1M} = 0,85$ $NRC = 0,95$ $\alpha_w = 1,00$ **Kl. A**

f [Hz]	125	250	500	1000	2000	4000
α_s	0,29	0,95	1,02	0,97	0,96	0,91

Geprüft Fraunhofer Institut für Bauphysik Stuttgart

Technische Daten:

Material Trägerplatte A1 nicht brennbar
BER Holz-F A-BG Typ L 8/12-16 mit Lochanteil
beidseitig beschichtete Vermiculit Akustikplatte,
Trägerplatte entspricht nach DIN 4102
der Baustoffklasse A1 gemäß Zertifikat Nr. **B20118**
Holzforschung München, die Baustoffklassifizierung
bezieht sich ausschließlich auf die Trägerplatte

Plattendicke:
ca. 17 mm

Gewicht:
ca. 9,08 kg/m²
sichtbarer Lochflächenanteil 19,6 %

Sichtseite:
der Trägerplatte Baustoffklasse A1
Echtholzurnier, Farbblackierung
nach RAL / NCS Farbkarte, HPL- Dekor - Oberflächen

Rückseite:
mit oder ohne Vlies

Aufteilformat:
wählbare Abmessungen,
werden auftragsbezogen produziert



**Schallabsorptionsgrad
nach DIN EN ISO 354:2005
bewertet nach DIN EN ISO 11 654**

Produkt: BER Holz-F A-BG Typ L 8-32

Schema - Schnitt ohne Auflage



Typ: **L 8-32** (D = 8 mm, Achsabstand = 32 mm)
Vlies rückseitig aufkaschiert

Auflage: 30 mm Mineralwolle
Gewicht ca. 45 kg/m³

Höhe: 200 mm Gesamtaufbau

$\alpha_{LM} = 0,43$ $NRC = 0,50$ $\alpha_w = 0,40$ (L) **KI. D**

f [Hz]	125	250	500	1000	2000	4000
α_s	0,37	0,61	0,55	0,48	0,30	0,28

Computer-Simulation in Anlehnung an EN 12354-6 sowie einer Anpassung an Messwerte aus dem Hallraum

Technische Daten:

Material Trägerplatte A1 nicht brennbar
BER Holz-F A-BG Typ L 8-32 mit Lochanteil
beidseitig beschichtete Vermiculit Akustikplatte,
Trägerplatte entspricht nach DIN 4102
der Baustoffklasse A1 gemäß Zertifikat Nr. **B20118**
Holzforschung München, die Baustoffklassifizierung
bezieht sich ausschließlich auf die Trägerplatte

Plattendicke:
ca. 17 mm

Gewicht:
ca. 14,0 kg/m², ohne Auflage
sichtbarer Lochflächenanteil 4,9%

Ballwurfsicherheit nach DIN 18 032
für Deckenverkleidung.
Ausführliche Informationen siehe bei den
jeweiligen Konstruktionsdetails.

Erfragen Sie bitte das Systembedingte Gewicht
und die Systembedingte Plattenstärke

Sichtseite:
der Trägerplatte Baustoffklasse A1
Echtholz furnier, Farbblackierung
nach RAL / NCS Farbkarte, HPL- Dekor - Oberflächen

Rückseite:
mit oder ohne Vlies

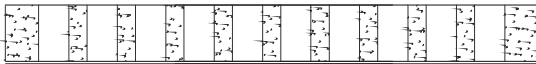
Aufteilformat:
wählbare Abmessungen,
werden auftragsbezogen produziert



Schallabsorptionsgrad nach DIN EN ISO 354:2005 bewertet nach DIN EN ISO 11 654

Produkt: BER Holz-F A-BG Typ L 10-16

Schema - Schnitt ohne Auflage



Typ: **L 10 -16** (D = 10 mm, Achsabstand = 16 mm)
Vlies rückseitig aufkaschiert

Auflage: 30 mm Mineralwolle
Gewicht ca. 45 kg/m³

Höhe: 50 mm Gesamtaufbau

$\alpha_{LM} = 0,76$ **NRC = 0,90** $\alpha_w = 0,85$ **Kl. B**

f [Hz]	125	250	500	1000	2000	4000
α_s	0,17	0,56	1,03	0,94	0,98	0,90

Computer-Simulation in Anlehnung an EN 12354-6 sowie einer Anpassung an Messwerte aus dem Hallraum

Typ: **L 10 -16** (D = 10 mm, Achsabstand = 16 mm)
Vlies rückseitig aufkaschiert

Auflage: 30 mm Mineralwolle
Gewicht ca. 45 kg/m³

Höhe: 200 mm Gesamtaufbau

$\alpha_{LM} = 0,85$ **NRC = 0,95** $\alpha_w = 1,00$ **Kl. A**

f [Hz]	125	250	500	1000	2000	4000
α_s	0,34	0,93	1,03	0,94	0,98	0,90

Computer-Simulation in Anlehnung an EN 12354-6 sowie einer Anpassung an Messwerte aus dem Hallraum

Technische Daten:

Material Trägerplatte A1 nicht brennbar
BER Holz-F A-BG Typ L 10-16 mit Lochanteil
beidseitig beschichtete Vermiculit Akustikplatte,
Trägerplatte entspricht nach DIN 4102
der Baustoffklasse A1 gemäß Zertifikat Nr. **B20118**
Holzforschung München, die Baustoffklassifizierung
bezieht sich ausschließlich auf die Trägerplatte

Plattendicke:

ca. 17 mm

Gewicht:

ca. 10,9 kg/m², ohne Auflage
sichtbarer Lochflächenanteil 30,7%

Sichtseite:

der Trägerplatte Baustoffklasse A1
Echtholz furnier, Farblackierung
nach RAL / NCS Farbkarte, HPL- Dekor - Oberflächen

Rückseite:

mit oder ohne Vlies

Aufteilformat:

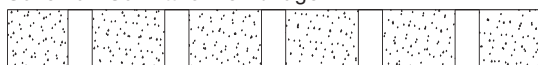
wählbare Abmessungen werden auftragsbezogen
produziert, bitte Rücksprache halten



**Schallabsorptionsgrad
nach DIN EN ISO 354:2005
bewertet nach DIN EN ISO 11 654**

Produkt: BER Holz-F A-BG Typ L 10-32

Schema - Schnitt ohne Auflage



Typ: **L 10-32** (D = 10 mm, Achsabstand = 32 mm)
Vlies rückseitig aufkaschiert

Auflage: 30 mm Mineralwolle
Gewicht ca. 45 kg/m³

Höhe: 200 mm Gesamtaufbau

$\alpha_{1,m} = 0,54$ **NRC = 0,60** $\alpha_w = 0,50$ (L) **Kl. D**

f [Hz]	125	250	500	1000	2000	4000
α_s	0,44	0,72	0,69	0,62	0,43	0,34

Computer-Simulation in Anlehnung an EN 12354-6 sowie einer Anpassung an Messwerte aus dem Hallraum

Technische Daten:

Material Trägerplatte A1 nicht brennbar
BER Holz-F A-BG Typ L 10-32 mit Lochanteil
beidseitig beschichtete Vermiculit Akustikplatte,
Trägerplatte entspricht nach DIN 4102
der Baustoffklasse A1 gemäß Zertifikat Nr. **B20118**
Holzforschung München, die Baustoffklassifizierung
bezieht sich ausschließlich auf die Trägerplatte


Plattendicke:
ca. 17 mm

Gewicht:
ca. 13,5 kg/m², ohne Auflage
sichtbarer Lochflächenanteil 7,7%

Sichtseite:
der Trägerplatte Baustoffklasse A1
Echtholz furnier, Farbblackierung
nach RAL / NCS Farbkarte, HPL- Dekor - Oberflächen

Rückseite:
mit oder ohne Vlies

Aufteilformat:
wählbare Abmessungen werden auftragsbezogen
produziert, bitte Rücksprache halten



**Schallabsorptionsgrad
nach DIN EN ISO 354:2005
bewertet nach DIN EN ISO 11 654**

Produkt: BER Holz-F A-BG Typ L 12-16

Schema - Schnitt ohne Auflage



Typ: **L 12-16** (D = 12 mm, Achsabstand = 16 mm)
Vlies rückseitig aufkaschiert

Auflage: 30 mm Mineralwolle
Gewicht ca. 42 kg/m³

Höhe: 50 mm Gesamtaufbau

$\alpha_{1,M} = 0,81$ **NRC = 0,90** $\alpha_w = 0,85$ (H) **Kl. B**

f [Hz]	125	250	500	1000	2000	4000
α_s	0,17	0,56	1,06	0,98	1,07	0,99

Computer-Simulation in Anlehnung an EN 12354-6 sowie einer Anpassung an Messwerte aus dem Hallraum

Typ: **L 12-16** (D = 12 mm, Achsabstand = 16 mm)
Vlies rückseitig aufkaschiert

Auflage: 30 mm Mineralwolle
Gewicht ca. 45 kg/m³

Höhe: 200 mm Gesamtaufbau

$\alpha_{1,M} = 0,88$ **NRC = 1,00** $\alpha_w = 1,00$ **Kl. A**

f [Hz]	125	250	500	1000	2000	4000
α_s	0,29	0,90	1,06	0,98	1,07	0,99

Geprüft Fraunhofer Institut für Bauphysik Stuttgart

Technische Daten:

Material Trägerplatte A1 nicht brennbar
BER Holz-F A-BG Typ L 12-16 mit Lochanteil
beidseitig beschichtete Vermiculit Akustikplatte,
Trägerplatte entspricht nach DIN 4102
der Baustoffklasse A1 gemäß Zertifikat Nr. **B20118**
Holzforschung München, die Baustoffklassifizierung
bezieht sich ausschließlich auf die Trägerplatte

Plattendicke:
ca. 17 mm

Gewicht:
ca. 8,4 kg/m², ohne Auflage
sichtbarer Lochflächenanteil 44,2%

Sichtseite:
der Trägerplatte Baustoffklasse A1
Echtholz furnier, Farblackierung
nach RAL / NCS Farbkarte, HPL- Dekor - Oberflächen

Rückseite:
mit oder ohne Vlies

Aufteilformat:
wählbare Abmessungen werden auftragsbezogen
produziert, bitte Rücksprache halten



**Schallabsorptionsgrad
nach DIN EN ISO 354:2005
bewertet nach DIN EN ISO 11 654**

Produkt: BER Holz-F A-BG Typ L 12-32

Schema - Schnitt ohne Auflage



Typ: **L 12-32** (D = 12 mm, Achsabstand = 32 mm)
Vlies rückseitig aufkaschiert

Auflage: 30 mm Mineralwolle
Gewicht ca. 45 kg/m³

Höhe: 200 mm Gesamtaufbau

$\alpha_{LM} = 0,58$ $NRC = 0,65$ $\alpha_w = 0,60$ (L) **KI. C**

f [Hz]	125	250	500	1000	2000	4000
α_s	0,39	0,73	0,74	0,63	0,56	0,44

Geprüft Fraunhofer Institut für Bauphysik Stuttgart

Technische Daten:

Material Trägerplatte A1 nicht brennbar
BER Holz-F A-BG Typ L 12-32 mit Lochanteil
beidseitig beschichtete Vermiculit Akustikplatte,
Trägerplatte entspricht nach DIN 4102
der Baustoffklasse A1 gemäß Zertifikat Nr. **B20118**
Holzforschung München, die Baustoffklassifizierung
bezieht sich ausschließlich auf die Trägerplatte

Plattendicke:
ca. 17 mm

Gewicht:
ca. 12,5 kg/m², ohne Auflage
sichtbarer Lochflächenanteil 11,0%

Sichtseite:
der Trägerplatte Baustoffklasse A1
Echtholz furnier, Farblackierung
nach RAL / NCS Farbkarte, HPL- Dekor - Oberflächen

Rückseite:
mit oder ohne Vlies

Aufteilformat:
wählbare Abmessungen werden auftragsbezogen
produziert, bitte Rücksprache halten

BER Holz-F/S A-BG Akustikplatten

glatt und geschlitz

Trägerplatte Vermiculit nach DIN 4102 Baustoffklasse A1

Akustikplatte nach DIN 4102, geprüft im Verbund Baustoffklasse A2

Produktübersicht	Seite 128-130
Typ 0	Seite 131
Typ S 2/3-8, Typ S 2-8	Seite 132
Typ S 2-16	Seite 133
Typ ST 2-16	Seite 134
Typ S 2/3-16	Seite 135
Typ S 2-32	Seite 136
Typ S 2/12-16, Typ S 3/12-16	Seite 137
Typ S 3-8	Seite 138
Typ S 3-16	Seite 139-140
Typ ST 3-16	Seite 141
Typ SL 2/8-16	Seite 142-143
Typ SL 3/8-16	Seite 144
Typ ST 3-32 und Typ S 3-32	Seite 145
Typ SL 3/8-48	Seite 146
Typ ST 4-16	Seite 147
Typ ST 4-32	Seite 148

BER Holz-F A-BG Typ S Akustikplatte

die nicht brennbare Akustikplatte nach DIN 4102



Typ F/0 ungeschlitz


Die Oberfläche - Sie haben die Wahl zwischen farblicher Lackierung oder - sehr aktuell warmen Holztönen von hell bis dunkel, HPL- und Dekor-Oberflächen, sowie Motivdruck

Sie planen Projekte in denen der vorbeugende Brandschutz zwingend notwendig ist, aber in der von uns vorgestellten Übersicht finden Sie nicht die gewünschte Oberfläche oder Sie benötigen eine andere Perforation.

Sprechen Sie uns an, gemeinsam finden wir eine Lösung.



Typ S 2-8, B=2mm, Achsabstand 8mm
Typ S 2/3-8, B=2mm, Achsabstand 8mm
Rückseite B=3mm




Typ S 3-8, B=3mm, Achsabstand 8mm




Typ S 2-16, B=2mm, Achsabstand 16mm
Typ ST 2-16, B=2mm, Achsabstand 16mm
Rückseite teilweise mit zusätzlichen 8mm Ausfräsungen
Typ S 2/3-16, B=2mm, Achsabstand 16mm
Rückseite 3mm



Typ S 3-16, B=3mm, Achsabstand 16mm
Typ ST 3-16, B=3mm, Achsabstand 16mm
Rückseite teilweise mit zusätzlichen 8mm Ausfräsungen



Typ S 2-32, B=2mm, Achsabstand 32mm



Typ S 3-32, B=3mm, Achsabstand 32mm
Typ ST 3-32, B=3mm, Achsabstand 32mm
Rückseite teilweise mit zusätzlichen 8mm Ausfräsungen

BER Holz-F A-BG Typ S Akustikplatte

die nicht brennbare Akustikplatte nach DIN 4102




Typ SL 2/8-16 Sichtseite B=2mm Achsabstand 16mm
Rückseite T-Lochung D=8mm
Typ SL 2/12-16 Sichtseite B=2mm Achsabstand 16mm
Rückseite T-Lochung D=12mm



Typ SL 3/8-16 Sichtseite B=3mm Achsabstand 16mm
Rückseite 8mm T-Lochung
Typ SL 3/12-16 Sichtseite B=3mm Achsabstand 16mm
Rückseite 12mm T-Lochung



Typ ST 4-16, B=4mm, Achsabstand 16mm
Rückseite teilweise mit zusätzlichen 8mm Ausfräsungen



Typ ST 4-32, B=4mm, Achsabstand 32mm
Rückseite teilweise mit zusätzlichen 8mm Ausfräsungen




Typ SL 3/8-48, B=3mm, Achsabstand 48mm
Rückseite T-Lochung D=8mm



**Schallabsorptionsgrad
nach DIN EN ISO 354:2005
bewertet nach DIN EN ISO 11 654**

Produkt: BER Holz-F A-BG ungeschlitz

Schema - Schnitt ohne Auflage



Typ: F/0

Auflage: ohne Auflage

Höhe: 200 mm Gesamtaufbau

$\alpha_{LM} = 0,07$ $NRC = 0,05$ $\alpha_w = 0,10$ Kl. n.k.

f [Hz]	125	250	500	1000	2000	4000
α_s	0,10	0,06	0,05	0,04	0,09	0,07

Geprüft Fraunhofer Institut für Bauphysik Stuttgart

Technische Daten:

Bewertung der Emissionen von flüchtigen organischen Verbindungen, VOC, Formaldehyd, auf Grundlage der DIN EN 16516 (01 / 2018) erfüllt die Anforderungen des AgBB-Schemas 2018 gemäß Prüfbericht-Nr. 2519509/2/A1 Entwicklungs- und Prüflabor Holztechnologie Dresden

Material: A2 nicht brennbar im Verbund geprüft BER Holz-F A-BG Typ F/0 akustisch nicht bearbeitet beidseitig beschichtete Vermiculit Akustikplatte Nach DIN 4102 im Verbund geprüft Baustoffklasse A2 nicht brennbar Sichtseite für alle Furniere zugelassen Klarlackiert zusätzlich auch mit bis zu 5% Weißpigmente gemäß AbP P-HFM B 13024 Holzforschung München

Material Trägerplatte A1 nicht brennbar BER Holz-F A-BG Typ F/0 akustisch nicht bearbeitet beidseitig beschichtete Vermiculit Akustikplatte, Trägerplatte entspricht nach DIN 4102 der Baustoffklasse A1 gemäß Zertifikat Nr. **B20118** Holzforschung München, die Baustoffklassifizierung bezieht sich ausschließlich auf die Trägerplatte

Plattendicke:

ca. 17 mm

Gewicht:

ca. 15,3 kg/m², ohne Auflage
sichtbarer Lochflächenanteil 0 %

Ballwurfsicherheit nach DIN 18 032 für Deckenverkleidung.

Ausführliche Informationen siehe bei den jeweiligen Konstruktionsdetails.
Erfragen Sie bitte das Systembedingte Gewicht und die Systembedingte Plattenstärke

Sichtseite:

der Trägerplatte Baustoffklasse A1 Echtholz furnier, Farblackierung nach RAL / NCS Farbkarte, HPL- Dekor - Oberflächen


Aufteilformat:

wählbare Abmessungen, werden auftragsbezogen produziert

**Schallabsorptionsgrad
nach DIN EN ISO 354:2005
bewertet nach DIN EN ISO 11 654**

Produkt: BER Holz-F A-BG Typ S 2-8

Schema - Schnitt ohne Auflage



Typ: **S 2-8** (S = 2 mm, Achsabstand = 8 mm)
Vlies rückseitig aufkaschiert

Auflage: 30 mm Mineralwolle
Gewicht ca. 42 kg/m³

Höhe: 200 mm Gesamtaufbau

$\alpha_{L.M.} = 0,74$ $NRC = 0,85$ $\alpha_w = 0,80$ (L) **KI. B**

f [Hz]	125	250	500	1000	2000	4000
α_s	0,40	0,88	0,98	0,81	0,74	0,59

Computer-Simulation in Anlehnung an EN 12354-6 so-
wie einer Anpassung an Messwerte aus dem Hallraum

Typ: **S 2/3-8** (S=2mm Sichtseite, 3mm Rückseite
Achsabstand = 8 mm)
Vlies rückseitig aufkaschiert

Auflage: 30 mm Mineralwolle
Gewicht ca. 42 kg/m³

Höhe: 50 mm Gesamtaufbau

$\alpha_{L.M.} = 0,67$ $NRC = 0,80$ $\alpha_w = 0,75$ (M) **KI. C**

f [Hz]	125	250	500	1000	2000	4000
α_s	0,15	0,56	1,06	0,97	0,66	0,63

Geprüft Fraunhofer Institut für Bauphysik Stuttgart



Technische Daten:

Material Trägerplatte A1 nicht brennbar
BER Holz-F A-BG Typ S 2-8 mit Schlitzanteil
BER Holz-F A-BG Typ S 2/3-8 mit Schlitzanteil
beidseitig beschichtete Vermiculit Akustikplatte,
Trägerplatte entspricht nach DIN 4102
der Baustoffklasse A1 gemäß Zertifikat Nr. **B20118**
Holzforschung München, die Baustoffklassifizierung
bezieht sich ausschließlich auf die Trägerplatte

Plattendicke:

ca. 17 mm

Gewicht:

Typ 2-8 ca. 10,5 kg/m², ohne Auflage
Typ 2/3-8 ca. 9,5 kg/m², ohne Auflage
sichtbarer Schlitzflächenanteil 25 %

Sichtseite:

der Trägerplatte Baustoffklasse A1
Echtholz furnier, Farblackierung
nach RAL / NCS Farbkarte, HPL-Dekor-Oberflächen

Rückseite:


mit oder ohne Vlies

Aufteilformat:

wählbare Abmessungen,
werden auftragsbezogen produziert

Deckensysteme
**Schallabsorptionsgrad
nach DIN EN ISO 354:2005**
bewertet nach DIN EN ISO 11 654
Produkt: BER Holz-F A-BG Typ S 2-16

Schema - Schnitt ohne Auflage


 Typ: **S 2-16** (S = 2mm, Achse = 16mm)
Vlies rückseitig aufkaschiert

 Auflage: 30 mm Mineralwolle
Gewicht ca. 42 kg/m³

Höhe: 50 mm Gesamtaufbau

 $\alpha_{LM} = 0,54$ $NRC = 0,65$ $\alpha_w = 0,50$ (LM) **KI. D**

f [Hz]	125	250	500	1000	2000	4000
α_s	0,22	0,64	0,86	0,71	0,45	0,36

Computer-Simulation in Anlehnung an EN 12354-6 sowie einer Anpassung an Messwerte aus dem Hallraum

 Typ: **S 2-16** (S = 2mm, Achse = 16mm)
Vlies rückseitig aufkaschiert

 Auflage: 50 mm Mineralwolle
Gewicht ca. 42 kg/m³

Höhe: 70 mm Gesamtaufbau

 $\alpha_{LM} = 0,62$ $NRC = 0,70$ $\alpha_w = 0,50$ (LM) **KI. D**

f [Hz]	125	250	500	1000	2000	4000
α_s	0,49	0,88	0,88	0,64	0,44	0,37

Computer-Simulation in Anlehnung an EN 12354-6 sowie einer Anpassung an Messwerte aus dem Hallraum

 Typ: **S 2-16** (S = 2mm, Achse = 16mm)
Vlies rückseitig aufkaschiert

 Auflage: 30 mm Mineralwolle
Gewicht ca. 42 kg/m³

Höhe: 100 mm Gesamtaufbau

 $\alpha_{LM} = 0,56$ $NRC = 0,70$ $\alpha_w = 0,50$ (LM) **KI. D**

f [Hz]	125	250	500	1000	2000	4000
α_s	0,30	0,75	0,85	0,64	0,46	0,36

Computer-Simulation in Anlehnung an EN 12354-6 sowie einer Anpassung an Messwerte aus dem Hallraum

 Typ: **S 2-16** (S = 2mm, Achse = 16mm)
Vlies rückseitig aufkaschiert

 Auflage: 30 mm Mineralwolle
Gewicht ca. 42 kg/m³

Höhe: 200 mm Gesamtaufbau

 $\alpha_{LM} = 0,56$ $NRC = 0,65$ $\alpha_w = 0,50$ (LM) **KI. D**

f [Hz]	125	250	500	1000	2000	4000
α_s	0,43	0,80	0,74	0,59	0,46	0,37

Computer-Simulation in Anlehnung an EN 12354-6 sowie einer Anpassung an Messwerte aus dem Hallraum

 Typ: **S 2-16** (S = 2mm, Achse = 16mm)
Vlies rückseitig aufkaschiert

 Auflage: 50 mm Mineralwolle
Gewicht ca. 42 kg/m³

Höhe: 400 mm Gesamtaufbau

 $\alpha_{LM} = 0,55$ $NRC = 0,60$ $\alpha_w = 0,55$ (L) **KI. D**

f [Hz]	125	250	500	1000	2000	4000
α_s	0,49	0,69	0,65	0,65	0,49	0,37

Computer-Simulation in Anlehnung an EN 12354-6 sowie einer Anpassung an Messwerte aus dem Hallraum


Technische Daten:
Material Trägerplatte A1 nicht brennbar
BER Holz-F A-BG Typ S 2-16 mit Schlitzanteil beidseitig beschichtete Vermiculit Akustikplatte, Trägerplatte entspricht nach DIN 4102 der Baustoffklasse A1 gemäß Zertifikat Nr. **B20118** Holzforschung München, die Baustoffklassifizierung bezieht sich ausschließlich auf die Trägerplatte

Plattendicke:

ca. 17 mm

Gewicht:

 ca. 11,5 kg/m², ohne Auflage
sichtbarer Schlitzflächenanteil 12,5%

Sichtseite:

 der Trägerplatte Baustoffklasse A1
Echtholz furnier, Farbblackierung
nach RAL / NCS Farbkarte, HPL-Dekor-Oberflächen

Rückseite:


mit oder ohne Vlies

Aufteilformat:

 wählbare Abmessungen,
werden auftragsbezogen produziert

Schallabsorptionsgrad nach DIN EN ISO 354:2005 bewertet nach DIN EN ISO 11 654 Produkt: BER Holz-F A-BG Typ ST 2-16

Sichtseite 2mm geschlitzt, Rückseite 8mm ausgefräst im Abstand 16mm Mitte Schlitzungen
Rückseite aufkaschierter Akustik-Vlies
Schema - Schnitt ohne Auflage



Typ: **ST 2-16**

Auflage: 30 mm Mineralwolle
Gewicht ca. 42 kg/m³

Höhe: 50 mm Gesamtaufbau

$\alpha_{LM} = 0,60$ $NRC = 0,70$ $\alpha_w = 0,70$ **Kl. C**

f [Hz]	125	250	500	1000	2000	4000
α_s	0,14	0,52	0,83	0,88	0,66	0,57

Computer-Simulation in Anlehnung an EN 12354-6 sowie einer Anpassung an Messwerte aus dem Hallraum

Typ: **ST 2-16**

Auflage: 50 mm Mineralwolle
Gewicht ca. 42 kg/m³

Höhe: 70 mm (Gesamtaufbau)

$\alpha_{LM} = 0,71$ $NRC = 0,85$ $\alpha_w = 0,70$ (LM) **Kl. C**

f [Hz]	125	250	500	1000	2000	4000
α_s	0,40	0,83	0,97	0,82	0,70	0,52

Computer-Simulation in Anlehnung an EN 12354-6 sowie einer Anpassung an Messwerte aus dem Hallraum

Typ: **ST 2-16**

Auflage: 30 mm Mineralwolle
Gewicht ca. 42 kg/m³

Höhe: 100 mm Gesamtaufbau

$\alpha_{LM} = 0,65$ $NRC = 0,80$ $\alpha_w = 0,70$ **Kl. C**

f [Hz]	125	250	500	1000	2000	4000
α_s	0,20	0,65	0,93	0,81	0,75	0,53

Computer-Simulation in Anlehnung an EN 12354-6 sowie einer Anpassung an Messwerte aus dem Hallraum

Typ: **ST 2-16**

Auflage: 30 mm Mineralwolle
Gewicht ca. 35 kg/m³

Höhe: 200 mm Gesamtaufbau

$\alpha_{LM} = 0,68$ $NRC = 0,80$ $\alpha_w = 0,70$ (L) **Kl. C**

f [Hz]	125	250	500	1000	2000	4000
α_s	0,37	0,83	0,85	0,73	0,73	0,55

Computer-Simulation in Anlehnung an EN 12354-6 sowie einer Anpassung an Messwerte aus dem Hallraum

Typ: **ST 2-16**

Auflage: 30 mm Mineralwolle
Gewicht ca. 42 kg/m³

Höhe: 400 mm Gesamtaufbau

$\alpha_{LM} = 0,68$ $NRC = 0,75$ $\alpha_w = 0,75$ **Kl. C**

f [Hz]	125	250	500	1000	2000	4000
α_s	0,50	0,76	0,68	0,81	0,76	0,54

Computer-Simulation in Anlehnung an EN 12354-6 sowie einer Anpassung an Messwerte aus dem Hallraum



Technische Daten:

Material Trägerplatte A1 nicht brennbar

BER Holz-F A-BG Typ ST 2-16 mit Schlitzanteil beidseitig beschichtete Vermiculit Akustikplatte, Trägerplatte entspricht nach DIN 4102 der Baustoffklasse A1 gemäß Zertifikat Nr. **B20118** Holzforschung München, die Baustoffklassifizierung bezieht sich ausschließlich auf die Trägerplatte

Plattendicke:

ca. 17 mm

Gewicht:

ca. 10,5 kg/m², ohne Auflage
sichtbarer Schlitzflächenanteil 12,5%

Sichtseite:

der Trägerplatte Baustoffklasse A1
Echtholz furnier, Farbblackierung
nach RAL / NCS Farbkarte, HPL-Dekor-Oberflächen

Rückseite:

mit oder ohne Vlies

Aufteilformat:

wählbare Abmessungen,
werden auftragsbezogen produziert



**Schallabsorptionsgrad
nach DIN EN ISO 354:2005
bewertet nach DIN EN ISO 11 654**

Produkt: BER Holz-F A-BG Typ S 2/3-16

Schema - Schnitt ohne Auflage



Typ: **S 2/3-16** S=2mm, Rückseite = 3mm
Achse = 16mm

Vlies rückseitig aufkaschiert

Auflage: 30 mm Mineralwolle
Gewicht ca. 42 kg/m³

Höhe: 50 mm Gesamtaufbau

$\alpha_{LM} = 0,56$ **NRC = 0,70** $\alpha_w = 0,50$ (LM) **KI. D**

f [Hz]	125	250	500	1000	2000	4000
α_s	0,21	0,65	0,99	0,66	0,42	0,40

Geprüft Fraunhofer Institut für Bauphysik Stuttgart

Technische Daten:

Material Trägerplatte A1 nicht brennbar
BER Holz-F A-BG Typ S 2/3-16 mit Schlitzanteil
beidseitig beschichtete Vermiculit Akustikplatte,
Trägerplatte entspricht nach DIN 4102
der Baustoffklasse A1 gemäß Zertifikat Nr. **B20118**
Holzforschung München, die Baustoffklassifizierung
bezieht sich ausschließlich auf die Trägerplatte

Plattendicke:

ca. 17 mm

Gewicht:

ca. 11,5 kg/m², ohne Auflage
sichtbarer Schlitzflächenanteil 12,5%

Sichtseite:

der Trägerplatte Baustoffklasse A1
Echtholzurnier, Farbblackierung
nach RAL / NCS Farbkarte, HPL-Dekor-Oberflächen

Rückseite:

mit oder ohne Vlies

Aufteilformat:


wählbare Abmessungen,
werden auftragsbezogen produziert



**Schallabsorptionsgrad
nach DIN EN ISO 354:2005
bewertet nach DIN EN ISO 11 654**

Produkt: BER Holz-F A-BG Typ S 2-32

Schema - Schnitt ohne Auflage



Typ: **S 2-32** (S = 2 mm, Achsabstand = 32 mm)
Vlies rückseitig aufkaschiert

Auflage: 30 mm Mineralwolle
Gewicht ca. 35 kg/m³

Höhe: 200 mm Gesamtaufbau

$\alpha_{1,m} = 0,38$ **NRC = 0,40** $\alpha_w = 0,35$ (L) **KI. D**

f [Hz]	125	250	500	1000	2000	4000
α_s	0,43	0,49	0,47	0,37	0,26	0,23

Computer-Simulation in Anlehnung an EN 12354-6 so-
wie einer Anpassung an Messwerte aus dem Hallraum

Technische Daten:

Material Trägerplatte A1 nicht brennbar
BER Holz-F A-BG Typ S 2-32 mit Schlitzanteil
beidseitig beschichtete Vermiculit Akustikplatte,
Trägerplatte entspricht nach DIN 4102
der Baustoffklasse A1 gemäß Zertifikat Nr. **B20118**
Holzforschung München, die Baustoffklassifizierung
bezieht sich ausschließlich auf die Trägerplatte

Plattendicke:
ca. 17 mm

Gewicht:
ca. 13,5 kg/m², ohne Auflage
sichtbarer Schlitzflächenanteil 6,6%

Sichtseite:
der Trägerplatte Baustoffklasse A1
Echtholz furnier, Farbblackierung
nach RAL / NCS Farbkarte, HPL-Dekor-Oberflächen

Rückseite:
mit oder ohne Vlies

Aufteilformat:
wählbare Abmessungen,
werden auftragsbezogen produziert

**Schallabsorptionsgrad
nach DIN EN ISO 354:2005
bewertet nach DIN EN ISO 11 654**

Produkt: BER Holz-F A-BG Typ SL

Schema - Schnitt ohne Auflage



Typ: **SL 2/12-16** (S=2mm, L=12mm, Achse=16mm)
Vlies rückseitig aufkaschiert

Auflage: 30 mm Mineralwolle
Gewicht ca. 42 kg/m³

Höhe: 200 mm Gesamtaufbau

$\alpha_{1,M} = 0,78$ NRC = 0,90 $\alpha_w = 0,80$ (L) Kl. B

f [Hz]	125	250	500	1000	2000	4000
α_s	0,42	0,98	0,95	0,91	0,77	0,64

Geprüft Fraunhofer Institut für Bauphysik Stuttgart

Typ: **SL 2/12-16** (S=2mm, L=12mm, Achse=16mm)
Vlies rückseitig aufkaschiert

Auflage: 30 mm Mineralwolle
Gewicht ca. 42 kg/m³

Höhe: 50 mm Gesamtaufbau

$\alpha_{1,M} = 0,64$ NRC = 0,75 $\alpha_w = 0,70$ (M) Kl. C

f [Hz]	125	250	500	1000	2000	4000
α_s	0,15	0,59	0,95	0,90	0,66	0,58

Computer-Simulation in Anlehnung an EN 1234-6 sowie einer Anpassung an Messwerte aus dem Hallraum

Typ: **SL 3/12-16** (S=3mm, L=12mm, Achse=16mm)
Vlies rückseitig aufkaschiert

Auflage: 30 mm Mineralwolle
Gewicht ca. 42 kg/m³

Höhe: 50 mm Gesamtaufbau

$\alpha_{1,M} = 0,66$ NRC = 0,80 $\alpha_w = 0,75$ Kl. C

f [Hz]	125	250	500	1000	2000	4000
α_s	0,15	0,58	0,94	0,91	0,71	0,66

Computer-Simulation in Anlehnung an EN 1234-6 sowie einer Anpassung an Messwerte aus dem Hallraum

Typ: **SL 3/12-16** (S=3 mm, L=12mm, Achse=16mm)
Vlies rückseitig aufkaschiert

Auflage: 30 mm Mineralwolle
Gewicht ca. 35 kg/m³

Höhe: 200 mm Gesamtaufbau

$\alpha_{1,M} = 0,80$ NRC = 0,95 $\alpha_w = 0,90$ Kl. A

f [Hz]	125	250	500	1000	2000	4000
α_s	0,45	0,94	0,96	0,93	0,87	0,67

Geprüft Fraunhofer Institut für Bauphysik Stuttgart



Technische Daten:

Material Trägerplatte A1 nicht brennbar

BER Holz-F A-BG Typ SL 2/12-16 mit Schlitzanteil
BER Holz-F A-BG Typ SL 3/12-16 mit Schlitzanteil
beidseitig beschichtete Vermiculit Akustikplatte,
Trägerplatte entspricht nach DIN 4102
der Baustoffklasse A1 gemäß Zertifikat Nr. **B20118**
Holzforschung München, die Baustoffklassifizierung
bezieht sich ausschließlich auf die Trägerplatte

Plattendicke:

ca. 17 mm

Gewicht:

Typ SL 2/12-16 ca. 10,4 kg/m², ohne Auflage
Typ SL 3/12-16 ca. 10,0 kg/m², ohne Auflage
sichtbarer Schlitzflächenanteil 18,7 %

Sichtseite:


der Trägerplatte Baustoffklasse A1
Echtholz furnier, Farbblackierung
nach RAL / NCS Farbkarte, HPL-Dekor-Oberflächen

Rückseite:

mit oder ohne Vlies

Aufteilformat:

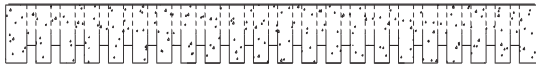
wählbare Abmessungen,
werden auftragsbezogen produziert



**Schallabsorptionsgrad
nach DIN EN ISO 354:2005
bewertet nach DIN EN ISO 11 654**

Produkt: BER Holz-F A-BG Typ S 3-8

Schema - Schnitt ohne Auflage



Typ: **S 3-8** (S = 3 mm, Achsabstand = 8 mm)
Vlies rückseitig aufkaschiert

Auflage: 30 mm Mineralwolle
Gewicht ca. 35 kg/m³

Höhe: 200 mm Gesamtaufbau

$\alpha_{1,m} = 0,78$ **NRC = 0,90** $\alpha_w = 0,90$ **Kl. A**

f [Hz]	125	250	500	1000	2000	4000
α_s	0,38	0,87	1,00	0,84	0,85	0,72

Geprüft Fraunhofer Institut für Bauphysik Stuttgart

Typ: **S 3-8** (S = 3 mm, Achsabstand = 8 mm)
Vlies rückseitig aufkaschiert

Auflage: 30 mm Mineralwolle
Gewicht ca. 35 kg/m³

Höhe: 50 mm Gesamtaufbau

$\alpha_{1,m} = 0,64$ **NRC = 0,75** $\alpha_w = 0,75$ **Kl. C**

f [Hz]	125	250	500	1000	2000	4000
α_s	0,14	0,51	0,81	0,89	0,75	0,76

Computer-Simulation in Anlehnung an EN 12354-6 so-
wie einer Anpassung an Messwerte aus dem Hallraum

Typ: **S 3-8** (S = 3 mm, Achsabstand = 8 mm)
Vlies rückseitig aufkaschiert

Auflage: 50 mm Mineralwolle
Gewicht ca. 35 kg/m³

Höhe: 70 mm Gesamtaufbau

$\alpha_{1,m} = 0,74$ **NRC = 0,85** $\alpha_w = 0,85$ **Kl. B**

f [Hz]	125	250	500	1000	2000	4000
α_s	0,34	0,80	0,95	0,85	0,76	0,73

Computer-Simulation in Anlehnung an EN 12354-6 so-
wie einer Anpassung an Messwerte aus dem Hallraum

Technische Daten:

Material Trägerplatte A1 nicht brennbar
BER Holz-F A-BG Typ S 3-8 mit Schlitzanteil
beidseitig beschichtete Vermiculit Akustikplatte,
Trägerplatte entspricht nach DIN 4102
der Baustoffklasse A1 gemäß Zertifikat Nr. **B20118**
Holzforschung München, die Baustoffklassifizierung
bezieht sich ausschließlich auf die Trägerplatte

Plattendicke:
ca. 17 mm

Gewicht:
ca. 9,6 kg/m², ohne Auflage
sichtbarer Schlitzflächenanteil 40,0%

Sichtseite:
der Trägerplatte Baustoffklasse A1
Echtholz furnier, Farblackierung
nach RAL / NCS Farbkarte, HPL-Dekor-Oberflächen

Rückseite:
mit oder ohne Vlies

Aufteilformat:
wählbare Abmessungen,
werden auftragsbezogen produziert

**Schallabsorptionsgrad
nach DIN EN ISO 354:2005
bewertet nach DIN EN ISO 11 654**
Produkt: BER Holz-F A-BG Typ S 3-16

Schema - Schnitt ohne Auflage


 Typ: **S 3-16** (S = 3 mm, Achsabstand = 16 mm)
Vlies rückseitig aufkaschiert

 Auflage: 30 mm Mineralwolle
Gewicht ca. 35 kg/m³

Höhe: 50 mm Gesamtaufbau

 $\alpha_{LM} = 0,59$ $NRC = 0,70$ $\alpha_w = 0,65$ **KI. C**

f [Hz]	125	250	500	1000	2000	4000
α_s	0,19	0,60	0,87	0,80	0,57	0,51

Geprüft Fraunhofer Institut für Bauphysik Stuttgart

 Typ: **S 3-16** (S = 3 mm, Achsabstand = 16 mm)
Vlies rückseitig aufkaschiert

 Auflage: 50 mm Mineralwolle
Gewicht ca. 35 kg/m³

Höhe: 70 mm Gesamtaufbau

 $\alpha_{LM} = 0,68$ $NRC = 0,75$ $\alpha_w = 0,65$ (LM) **KI. C**

f [Hz]	125	250	500	1000	2000	4000
α_s	0,45	0,88	0,92	0,73	0,56	0,52

 Computer-Simulation in Anlehnung an EN 12354-6 so-
wie einer Anpassung an Messwerte aus dem Hallraum

 Typ: **S 3-16** (S = 3 mm, Achsabstand = 16 mm)
Vlies rückseitig aufkaschiert

 Auflage: 30 mm Mineralwolle
Gewicht ca. 35 kg/m³

Höhe: 100 mm Gesamtaufbau

 $\alpha_{LM} = 0,62$ $NRC = 0,75$ $\alpha_w = 0,65$ (L) **KI. C**

f [Hz]	125	250	500	1000	2000	4000
α_s	0,27	0,73	0,89	0,73	0,58	0,51

Geprüft Fraunhofer Institut für Bauphysik Stuttgart

 Typ: **S 3-16** (S = 3 mm, Achsabstand = 16 mm)
Vlies rückseitig aufkaschiert

 Auflage: 30 mm Mineralwolle
Gewicht ca. 35 kg/m³

Höhe: 200 mm Gesamtaufbau

 $\alpha_{LM} = 0,63$ $NRC = 0,70$ $\alpha_w = 0,65$ (L) **KI. C**

f [Hz]	125	250	500	1000	2000	4000
α_s	0,42	0,82	0,79	0,65	0,59	0,53

Geprüft Fraunhofer Institut für Bauphysik Stuttgart


Technische Daten:
Material Trägerplatte A1 nicht brennbar
BER Holz-F A-BG Typ S 3-16 mit Schlitzanteil
beidseitig beschichtete Vermiculit Akustikplatte,
Trägerplatte entspricht nach DIN 4102
der Baustoffklasse A1 gemäß Zertifikat Nr. **B20118**
Holzforschung München, die Baustoffklassifizierung
bezieht sich ausschließlich auf die Trägerplatte

Plattendicke:

ca. 17 mm

Gewicht:

 ca. 11,9 kg/m², ohne Auflage
sichtbarer Schlitzflächenanteil 18,5%

Sichtseite:

 der Trägerplatte Baustoffklasse A1
Echtholzfurnier, Farbblackierung
nach RAL / NCS Farbkarte, HPL-Dekor-Oberflächen

Rückseite:

mit oder ohne Vlies

Aufteilformat:

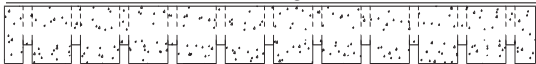
 wählbare Abmessungen,
werden auftragsbezogen produziert



**Schallabsorptionsgrad
nach DIN EN ISO 354:2005
bewertet nach DIN EN ISO 11 654**

Produkt: BER Holz-F A-BG Typ S 3-16

Schema - Schnitt ohne Auflage



Typ: **S 3-16** (S = 3 mm, Achsabstand = 16 mm)
Vlies rückseitig aufkaschiert

Auflage: 30 mm Mineralwolle
Gewicht ca. 35 kg/m³

Höhe: 400 mm Gesamtaufbau

$\alpha_{i,M} = 0,63$ NRC = 0,70 $\alpha_w = 0,65$ (L) KI. C

f [Hz]	125	250	500	1000	2000	4000
α_s	0,50	0,72	0,67	0,72	0,62	0,52

Geprüft Fraunhofer Institut für Bauphysik Stuttgart

Typ: **S 3-16** (S = 3 mm, Achsabstand = 16 mm)
Vlies rückseitig aufkaschiert

Auflage: ohne Auflage

Höhe: 200 mm Gesamtaufbau

$\alpha_{i,M} = 0,59$ NRC = 0,65 $\alpha_w = 0,60$ (L) KI. C

f [Hz]	125	250	500	1000	2000	4000
α_s	0,34	0,75	0,80	0,58	0,52	0,54

Geprüft Fraunhofer Institut für Bauphysik Stuttgart

Technische Daten:

Material Trägerplatte A1 nicht brennbar
BER Holz-F A-BG Typ S 3-16 mit Schlitzanteil
beidseitig beschichtete Vermiculit Akustikplatte,
Trägerplatte entspricht nach DIN 4102
der Baustoffklasse A1 gemäß Zertifikat Nr. **B20118**
Holzforschung München, die Baustoffklassifizierung
bezieht sich ausschließlich auf die Trägerplatte

Plattendicke:
ca. 17 mm

Gewicht:
ca. 11,9 kg/m², ohne Auflage
sichtbarer Schlitzflächenanteil 18,7 %

Sichtseite:
der Trägerplatte Baustoffklasse A1
Echtholz furnier, Farblackierung
nach RAL / NCS Farbkarte, HPL-Dekor-Oberflächen

Rückseite:
mit oder ohne Vlies


Aufteilformat:
wählbare Abmessungen,
werden auftragsbezogen produziert

**Schallabsorptionsgrad
nach DIN EN ISO 354:2005
bewertet nach DIN EN ISO 11 654**

Produkt: BER Holz-F A-BG Typ ST 3-16

Sichtseite 3mm geschlitzt, Rückseite 8mm ausgefräst
im Abstand 16mm Mitte Schlitzungen
Rückseite aufkaschierter Akustik-Vlies

Schema - Schnitt ohne Auflage



Typ: **ST 3-16**

Auflage: 30 mm Mineralwolle
Gewicht ca. 35 kg/m³

Höhe: 50 mm Gesamtaufbau

$\alpha_{i,M} = 0,60$ $NRC = 0,75$ $\alpha_w = 0,60$ (M) **Kl. C**

f [Hz]	125	250	500	1000	2000	4000
α_s	0,16	0,55	1,05	0,87	0,50	0,49

Geprüft Fraunhofer Institut für Bauphysik Stuttgart

Typ: **ST 3-16**

Auflage: 60 mm Mineralwolle
Gewicht ca. 35 kg/m³

Höhe: 70 mm Gesamtaufbau

$\alpha_{i,M} = 0,71$ $NRC = 0,90$ $\alpha_w = 0,60$ (LM) **Kl. C**

f [Hz]	125	250	500	1000	2000	4000
α_s	0,34	1,01	1,08	0,82	0,59	0,45

Geprüft Fraunhofer Institut für Bauphysik Stuttgart

Typ: **ST 3-16**

Auflage: 30 mm Mineralwolle
Gewicht ca. 35 kg/m³

Höhe: 100 mm Gesamtaufbau

$\alpha_{i,M} = 0,67$ $NRC = 0,80$ $\alpha_w = 0,75$ **Kl. C**

f [Hz]	125	250	500	1000	2000	4000
α_s	0,20	0,64	0,92	0,83	0,79	0,62

Computer-Simulation in Anlehnung an EN 1234-6 so-
wie einer Anpassung an Messwerte aus dem Hallraum

Typ: **ST 3-16**

Auflage: 30 mm Mineralwolle
Gewicht ca. 35 kg/m³

Höhe: 200 mm (Gesamtaufbau)

$\alpha_{i,M} = 0,76$ $NRC = 0,85$ $\alpha_w = 0,85$ **Kl. B**

f [Hz]	125	250	500	1000	2000	4000
α_s	0,39	0,88	0,95	0,81	0,81	0,69

Geprüft Fraunhofer Institut für Bauphysik Stuttgart

Typ: **ST 3-16**

Auflage: 30 mm Mineralwolle
Gewicht ca. 35 kg/m³

Höhe: 400 mm (Gesamtaufbau)

$\alpha_{i,M} = 0,70$ $NRC = 0,75$ $\alpha_w = 0,75$ **Kl. C**

f [Hz]	125	250	500	1000	2000	4000
α_s	0,50	0,76	0,68	0,82	0,81	0,63

Computer-Simulation in Anlehnung an EN 1234-6 so-
wie einer Anpassung an Messwerte aus dem Hallraum



Technische Daten:

Material Trägerplatte A1 nicht brennbar

BER Holz-F A-BG Typ ST 3-16 mit Schlitzanteil
beidseitig beschichtete Vermiculit Akustikplatte,
Trägerplatte entspricht nach DIN 4102
der Baustoffklasse A1 gemäß Zertifikat Nr. **B20118**
Holzforschung München, die Baustoffklassifizierung
bezieht sich ausschließlich auf die Trägerplatte

Bewertung der Emissionen von flüchtigen
organischen Verbindungen, VOC, Formaldehyd,
auf Grundlage der DIN EN 16516 (01 / 2018) gemäß
Prüfbericht-Nr. 2519509/2/A1 Entwicklungs-
und Prüflabor Holztechnologie Dresden

Plattendicke:

ca. 17 mm

Gewicht:

ca. 9,7 kg/m², ohne Auflage
sichtbarer Schlitzflächenanteil 18,8%

Sichtseite:

der Trägerplatte Baustoffklasse A1
Echtholz furnier, Farblackierung
nach RAL / NCS Farbkarte, HPL-Dekor-Oberflächen

Rückseite:

mit oder ohne Vlies

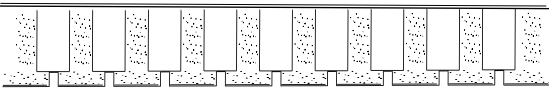
Aufteilformat:

wählbare Abmessungen,
werden auftragsbezogen produziert

**Schallabsorptionsgrad
nach DIN EN ISO 354:2005
bewertet nach DIN EN ISO 11 654**

Produkt: BER Holz-F A-BG Typ SL 2/8-16

Schnitt - Schema ohne Auflage



Typ: **SL 2/8-16** (S=2 mm, L=8mm, Achse=16mm)
Vlies rückseitig aufkaschiert

Auflage: 30 mm Mineralwolle
Gewicht ca. 35 kg/m³

Höhe: 50 mm Gesamtaufbau

$\alpha_{LM} = 0,61$ NRC = 0,75 $\alpha_w = 0,60$ (LM) Kl. C

f [Hz]	125	250	500	1000	2000	4000
α_s	0,20	0,68	0,96	0,80	0,55	0,48

Computer-Simulation in Anlehnung an EN 1234-6 sowie einer Anpassung an Messwerte aus dem Hallraum

Typ: **SL 2/8-16** (S=2 mm, L=8mm, Achse=16mm)
Vlies rückseitig aufkaschiert

Auflage: 30 mm Mineralwolle
Gewicht ca. 35 kg/m³

Höhe: 200 mm Gesamtaufbau

$\alpha_{LM} = 0,70$ NRC = 0,80 $\alpha_w = 0,65$ (LM) Kl. C

f [Hz]	125	250	500	1000	2000	4000
α_s	0,48	0,97	0,88	0,80	0,60	0,46

Computer-Simulation in Anlehnung an EN 1234-6 sowie einer Anpassung an Messwerte aus dem Hallraum

Typ: **SL 2/8-16** (S=2 mm, L=8mm, Achse=16mm)
Vlies rückseitig aufkaschiert

Auflage: 60 mm Mineralwolle
Gewicht ca. 45 kg/m³

Höhe: 77 mm Gesamtaufbau

$\alpha_{LM} = 0,69$ NRC = 0,75 $\alpha_w = 0,60$ (LM) Kl. C

f [Hz]	125	250	500	1000	2000	4000
α_s	0,58	0,94	0,91	0,69	0,55	0,48

Computer-Simulation in Anlehnung an EN 1234-6 sowie einer Anpassung an Messwerte aus dem Hallraum



Technische Daten:

Bewertung der Emissionen von flüchtigen organischen Verbindungen, VOC, Formaldehyd, auf Grundlage der DIN EN 16516 (01 / 2018) erfüllt die Anforderungen des AgBB-Schemas 2018 gemäß Prüfbericht-Nr. 2520484/2/1 Entwicklungs- und Prüflabor Holztechnologie Dresden

Material: A2 nicht brennbar im Verbund geprüft BER Holz-F A-BG Typ SL 2/8-16 mit Schlitzanteil beidseitig beschichtete Vermiculit Akustikplatte nach DIN 4102 im Verbund geprüft Baustoffklasse A2 nicht brennbar Sichtseite Furnier Eiche zusätzlich klarlackiert auch mit bis zu 5% Weißpigmente gemäß AbP P-HFM B 15060 Holzforschung München

Material Trägerplatte A1 nicht brennbar BER Holz-F A-BG Typ SL 2/8-16 mit Schlitzanteil beidseitig beschichtete Vermiculit Akustikplatte, Trägerplatte entspricht nach DIN 4102 der Baustoffklasse A1 gemäß Zertifikat Nr. B20118 Holzforschung München, die Baustoffklassifizierung bezieht sich ausschließlich auf die Trägerplatte

Plattendicke:
ca. 17 mm

Gewicht:
ca. 11,9 kg/m², ohne Auflage
sichtbarer Lochflächenanteil 12,5 %

Sichtseite:
der Trägerplatte Baustoffklasse A1
Echtholz furnier, Farbblackierung
nach RAL / NCS Farbkarte, HPL- Dekor - Oberflächen

Rückseite:
mit oder ohne Vlies

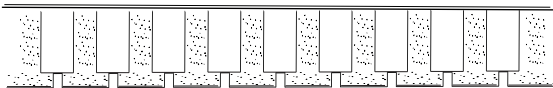
Aufteilformat:
wählbare Abmessungen,
werden auftragsbezogen produziert



**Schallabsorptionsgrad
nach DIN EN ISO 354:2005
bewertet nach DIN EN ISO 11 654**

Produkt: BER Holz-F A-BG Typ SL 2/8-16

Schnitt - Schema ohne Auflage



Typ: **SL 2/8-16** (S=2 mm, L=8mm, Achse=16mm)
Vlies rückseitig aufkaschiert

Auflage: ohne Auflage

Höhe: 50 mm Gesamtaufbau

$\alpha_{i,M} = 0,32$ $NRC = 0,35$ $\alpha_w = 0,30$ (MH) **KI. D**

f [Hz]	125	250	500	1000	2000	4000
α_s	0,01	0,05	0,22	0,68	0,48	0,48

Computer-Simulation in Anlehnung an EN 1234-6 sowie einer Anpassung an Messwerte aus dem Hallraum

Typ: **SL 2/8-16** (S=2 mm, L=8mm, Achse=16mm)
Vlies rückseitig aufkaschiert

Auflage: ohne Auflage

Höhe: 200mm Gesamtaufbau

$\alpha_{i,M} = 0,65$ $NRC = 0,75$ $\alpha_w = 0,60$ (LM) **KI. C**

f [Hz]	125	250	500	1000	2000	4000
α_s	0,39	0,89	0,89	0,72	0,53	0,47

Computer-Simulation in Anlehnung an EN 1234-6 sowie einer Anpassung an Messwerte aus dem Hallraum

Technische Daten:

Bewertung der Emissionen von flüchtigen organischen Verbindungen, VOC, Formaldehyd, auf Grundlage der DIN EN 16516 (01 / 2018) erfüllt die Anforderungen des AgBB-Schemas 2018 gemäß Prüfbericht-Nr. 2520484/2/1 Entwicklungs- und Prüflabor Holztechnologie Dresden

Material: A2 nicht brennbar im Verbund geprüft BER Holz-F A-BG Typ SL 2/8-16 mit Schlitzanteil beidseitig beschichtete Vermiculit Akustikplatte Nach DIN 4102 im Verbund geprüft Baustoffklasse A2 nicht brennbar Sichtseite Furnier Eiche zusätzlich klarlackiert auch mit bis zu 5% Weißpigmente gemäß AbP P-HFM B 15060 Holzforschung München

Material Trägerplatte A1 nicht brennbar BER Holz-F A-BG Typ SL 2/8-16 mit Schlitzanteil beidseitig beschichtete Vermiculit Akustikplatte, Trägerplatte entspricht nach DIN 4102 der Baustoffklasse A1 gemäß Zertifikat Nr. **B20118** Holzforschung München, die Baustoffklassifizierung bezieht sich ausschließlich auf die Trägerplatte

Plattendicke:

ca. 17 mm

Gewicht:

ca. 11,9 kg/m², ohne Auflage
sichtbarer Lochflächenanteil 12,5 %

Sichtseite:

der Trägerplatte Baustoffklasse A1
Echtholz furnier, Farblackierung
nach RAL / NCS Farbkarte, HPL- Dekor - Oberflächen

Rückseite:

mit oder ohne Vlies

Aufteilformat:

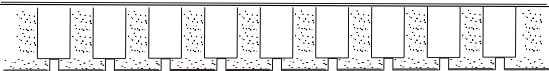
wählbare Abmessungen,
werden auftragsbezogen produziert



**Schallabsorptionsgrad
nach DIN EN ISO 354:2005
bewertet nach DIN EN ISO 11 654**

Produkt: BER Holz-F A-BG Typ SL 3/8-16

Schema - Schnitt ohne Auflage



Typ: **SL 3/8-16** (S=3 mm, L=8mm, Achse=16mm)
Vlies rückseitig aufkaschiert

Auflage: 30 mm Mineralwolle
Gewicht ca. 35 kg/m³

Höhe: 50 mm Gesamtaufbau

$\alpha_{LM} = 0,62$ **NRC = 0,75** $\alpha_w = 0,65$ (M) **KI. C**

f [Hz]	125	250	500	1000	2000	4000
α_s	0,20	0,67	0,96	0,82	0,58	0,52

Computer-Simulation in Anlehnung an EN 1234-6 sowie einer Anpassung an Messwerte aus dem Hallraum

Typ: **SL 3/8-16** (S=3 mm, L=8mm, Achse=16mm)
Vlies rückseitig aufkaschiert

Auflage: 30 mm Mineralwolle
Gewicht ca. 35 kg/m³

Höhe: 200 mm Gesamtaufbau

$\alpha_{LM} = 0,73$ **NRC = 0,85** $\alpha_w = 0,65$ (LM) **KI. C**

f [Hz]	125	250	500	1000	2000	4000
α_s	0,42	1,01	0,93	0,85	0,63	0,55

Geprüft Fraunhofer Institut für Bauphysik Stuttgart

Technische Daten:

Bewertung der Emissionen von flüchtigen organischen Verbindungen, VOC, Formaldehyd, auf Grundlage der DIN EN 16516 (01 / 2018) erfüllt die Anforderungen des AgBB-Schemas 2018 gemäß Prüfbericht-Nr. 2520484/2/1 Entwicklungs- und Prüflabor Holztechnologie Dresden

Material: A2 nicht brennbar im Verbund geprüft BER Holz-F A-BG Typ SL 3/8-16 mit Schlitzanteil beidseitig beschichtete Vermiculit Akustikplatte Nach DIN 4102 im Verbund geprüft Baustoffklasse A2 nicht brennbar Sichtseite Furnier Lärche / Eiche / Nussbaum zusätzlich Eiche furniert klarlackiert auch mit bis zu 2% Weißpigmente gemäß AbP P-HFM B 13088 Holzforschung München

Material Trägerplatte A1 nicht brennbar BER Holz-F A-BG Typ SL 3/8-16 mit Schlitzanteil beidseitig beschichtete Vermiculit Akustikplatte, Trägerplatte entspricht nach DIN 4102 der Baustoffklasse A1 gemäß Zertifikat Nr. **B20118** Holzforschung München, die Baustoffklassifizierung bezieht sich ausschließlich auf die Trägerplatte

Plattendicke:
ca. 17 mm

Gewicht:
ca. 11,5 kg/m², ohne Auflage
sichtbarer Lochflächenanteil 18,7 %

Sichtseite:
der Trägerplatte Baustoffklasse A1
Echtholz furnier, Farblackierung
nach RAL / NCS Farbkarte, HPL- Dekor - Oberflächen

Rückseite:
mit oder ohne Vlies

Aufteilformat:
wählbare Abmessungen,
werden auftragsbezogen produziert

**Schallabsorptionsgrad
nach DIN EN ISO 354:2005
bewertet nach DIN EN ISO 11 654**

Produkt: BER Holz-F A-BG Typ S 3-32

Schema - Schnitt ohne Auflage



Typ: **S 3-32** (S = 3 mm, Achsabstand = 32 mm)
Vlies rückseitig aufkaschiert

Auflage: 30 mm Mineralwolle
Gewicht ca. 35 kg/m³

Höhe: 50 mm Gesamtaufbau

$\alpha_{i,m} = 0,49$ NRC = 0,60 $\alpha_w = 0,40$ (LM) Kl. D

f [Hz]	125	250	500	1000	2000	4000
α_s	0,28	0,67	0,77	0,58	0,36	0,29

Computer-Simulation in Anlehnung an EN 12354-6 sowie einer Anpassung an Messwerte aus dem Hallraum

Typ: **S 3-32** (S = 3 mm, Achsabstand = 32 mm)
Vlies rückseitig aufkaschiert

Auflage: 30 mm Mineralwolle
Gewicht ca. 35 kg/m³

Höhe: 200 mm Gesamtaufbau

$\alpha_{i,m} = 0,45$ NRC = 0,45 $\alpha_w = 0,45$ (L) Kl. D

f [Hz]	125	250	500	1000	2000	4000
α_s	0,44	0,54	0,53	0,44	0,36	0,36

Geprüft Fraunhofer Institut für Bauphysik Stuttgart

Typ: **S 3-32** (S = 3 mm, Achsabstand = 32 mm)
Vlies rückseitig aufkaschiert

Auflage: 50 mm Mineralwolle
Gewicht ca. 35 kg/m³

Höhe: 70 mm Gesamtaufbau

$\alpha_{i,m} = 0,55$ NRC = 0,60 $\alpha_w = 0,40$ (LM) Kl. D

f [Hz]	125	250	500	1000	2000	4000
α_s	0,54	0,82	0,75	0,53	0,35	0,30

Computer-Simulation in Anlehnung an EN 12354-6 sowie einer Anpassung an Messwerte aus dem Hallraum

Typ: **ST 3-32** S = 3 mm, Achsabstand = 32 mm
Rückseite = 8mm Ausfräsungen
Vlies rückseitig aufkaschiert

Auflage: 30 mm Mineralwolle
Gewicht ca. 35 kg/m³

Höhe: 200 mm Gesamtaufbau

$\alpha_{i,m} = 0,61$ NRC = 0,65 $\alpha_w = 0,60$ (L) Kl. C

f [Hz]	125	250	500	1000	2000	4000
α_s	0,50	0,73	0,74	0,61	0,54	0,52

Computer-Simulation in Anlehnung an EN 12354-6 sowie einer Anpassung an Messwerte aus dem Hallraum



Technische Daten:

Material Trägerplatte A1 nicht brennbar
BER Holz-F A-BG Typ S 3-32 mit Schlitzanteil
BER Holz-F A-BG Typ ST 3-32 mit Schlitzanteil
beidseitig beschichtete Vermiculit Akustikplatte,
Trägerplatte entspricht nach DIN 4102
der Baustoffklasse A1 gemäß Zertifikat Nr. **B20118**
Holzforschung München, die Baustoffklassifizierung
bezieht sich ausschließlich auf die Trägerplatte

Plattendicke:
ca. 17 mm

Gewicht:
Typ **S 3-32** ca. 11,5 kg/m², ohne Auflage
Typ **ST 3-32** ca. 10,8 kg/m², ohne Auflage
sichtbarer Schlitzflächenanteil 9,4 %

Sichtseite:
der Trägerplatte Baustoffklasse A1
Echtholz furnier, Farbblackierung
nach RAL / NCS Farbkarte, HPL-Dekor-Oberflächen


Rückseite:
mit oder ohne Vlies

Aufteilformat:
wählbare Abmessungen,
werden auftragsbezogen produziert

**Schallabsorptionsgrad
nach DIN EN ISO 354:2005
bewertet nach DIN EN ISO 11 654
Produkt: BER Holz-F A-BG Typ SL 3/8-48**

Sichtseite 3mm geschlitzt, Rückseite Lochung 8mm
im Abstand 48mm
Rückseite aufkaschierter Akustik-Vlies

Schema - Schnitt ohne Auflage



Typ: **SL 3/8-48**
Auflage: 30 mm Mineralwolle
Gewicht ca. 35 kg/m³
Höhe: 50 mm Gesamtaufbau

$\alpha_{i,M} = 0,54$ **NRC = 0,65** $\alpha_w = 0,50$ (LM) **KI. D**

f [Hz]	125	250	500	1000	2000	4000
α_s	0,18	0,60	0,90	0,75	0,45	0,38

Computer-Simulation in Anlehnung an EN 12354-6 so-
wie einer Anpassung an Messwerte aus dem Hallraum

Typ: **SL 3/8-48**
Auflage: 30 mm Mineralwolle
Gewicht ca. 35 kg/m³
Höhe: 100 mm Gesamtaufbau

$\alpha_{i,M} = 0,57$ **NRC = 0,70** $\alpha_w = 0,50$ **KI. D**

f [Hz]	125	250	500	1000	2000	4000
α_s	0,26	0,74	0,91	0,67	0,49	0,38

Computer-Simulation in Anlehnung an EN 12354-6 so-
wie einer Anpassung an Messwerte aus dem Hallraum

Typ: **SL 3/8-48**
Auflage: 30 mm Mineralwolle
Gewicht ca. 35 kg/m³
Höhe: 200 mm Gesamtaufbau

$\alpha_{i,M} = 0,59$ **NRC = 0,70** $\alpha_w = 0,55$ (LM) **KI. D**

f [Hz]	125	250	500	1000	2000	4000
α_s	0,41	0,83	0,79	0,63	0,49	0,39

Computer-Simulation in Anlehnung an EN 12354-6 so-
wie einer Anpassung an Messwerte aus dem Hallraum

Typ: **SL 3/8-48**
Auflage: 30 mm Mineralwolle
Gewicht ca. 35 kg/m³
Höhe: 400 mm Gesamtaufbau

$\alpha_{i,M} = 0,58$ **NRC = 0,65** $\alpha_w = 0,55$ (L) **KI. D**

f [Hz]	125	250	500	1000	2000	4000
α_s	0,50	0,73	0,67	0,69	0,51	0,38

Computer-Simulation in Anlehnung an EN 12354-6 so-
wie einer Anpassung an Messwerte aus dem Hallraum



Technische Daten:

Bewertung der Emissionen von flüchtigen organischen Verbindungen, VOC, Formaldehyd, auf Grundlage der DIN EN 16516 (01 / 2018) erfüllt die Anforderungen des AgBB-Schemas 2018 gemäß Prüfbericht-Nr. 2520484/2/1 Entwicklungs- und Prüflabor Holztechnologie Dresden

Material: A2 nicht brennbar im Verbund geprüft BER Holz-F A-BG Typ SL 3/8-48 mit Schlitzanteil beidseitig beschichtete Vermiculit Akustikplatte Nach DIN 4102 im Verbund geprüft Baustoffklasse A2 nicht brennbar Sichtseite Furnier Ahorn / Eiche / Lärche, klar lackiert zusätzlich auch mit bis zu 5% Weißpigmente Vlies schwarz rückseitig gemäß AbP P-HFM B 15060 Holzforschung München

Material Trägerplatte A1 nicht brennbar BER Holz-F A-BG Typ SL 3/8-48 mit Schlitzanteil beidseitig beschichtete Vermiculit Akustikplatte, Trägerplatte entspricht nach DIN 4102 der Baustoffklasse A1 gemäß Zertifikat Nr. **B20118** Holzforschung München, die Baustoffklassifizierung bezieht sich ausschließlich auf die Trägerplatte

Plattendicke:
ca. 17 mm

Gewicht:
ca. 13,8 kg/m², ohne Auflage
sichtbarer Lochflächenanteil 7,3 %

Sichtseite:
der Trägerplatte Baustoffklasse A1
Echtholz furnier, Farbblackierung
nach RAL / NCS Farbkarte, HPL- Dekor - Oberflächen

Rückseite:
mit oder ohne Vlies


Aufteilformat:
wählbare Abmessungen,
werden auftragsbezogen produziert



**Schallabsorptionsgrad
nach DIN EN ISO 354:2005
bewertet nach DIN EN ISO 11 654**

Produkt: BER Holz-F A-BG Typ ST 4-16

Schema - Schnitt ohne Auflage



Typ: **ST 4-16** S= 4mm, Achsabstand = 16 mm
Rückseite mit 8mm Ausfräsungen
Vlies rückseitig aufkaschiert

Auflage: 30 mm Mineralwolle
Gewicht ca. 35 kg/m³

Höhe: 50 mm Gesamtaufbau

$\alpha_{l,m} = 0,62$ NRC = 0,80 $\alpha_w = 0,65$ (M) Kl. C

f [Hz]	125	250	500	1000	2000	4000
α_s	0,17	0,54	1,01	0,88	0,59	0,55

Geprüft Fraunhofer Institut für Bauphysik Stuttgart

Technische Daten:

**Material Trägerplatte A1 nicht brennbar
BER Holz-F A-BG Typ ST 4-16** mit Schlitzanteil
beidseitig beschichtete Vermiculit Akustikplatte,
Trägerplatte entspricht nach DIN 4102
der Baustoffklasse A1 gemäß Zertifikat Nr. **B20118**
Holzforschung München, die Baustoffklassifizierung
bezieht sich ausschließlich auf die Trägerplatte

Plattendicke:
ca. 17 mm

Gewicht:
ca. 9,0 kg/m², ohne Auflage
sichtbarer Schlitzflächenanteil 18,7 %

Sichtseite:
der Trägerplatte Baustoffklasse A1
Echtholz furnier, Farblackierung
nach RAL / NCS Farbkarte, HPL-Dekor-Oberflächen


Rückseite:
mit oder ohne Vlies

Aufteilformat:
wählbare Abmessungen,
werden auftragsbezogen produziert

**Schallabsorptionsgrad
nach DIN EN ISO 354:2005
bewertet nach DIN EN ISO 11 654
Produkt: BER Holz-F A-BG Typ ST 4-32**

Sichtseite 4mm geschlitzt, Rückseite 8mm ausgefräst
im Abstand 16mm Mitte Schlitzungen
Rückseite aufkaschierter Akustik-Vlies

Schema - Schnitt ohne Auflage



Typ: **ST 4-32**

Auflage: 30 mm Mineralwolle
Gewicht ca. 35 kg/m³

Höhe: 50 mm Gesamtaufbau

$\alpha_{L,M} = 0,52$ $NRC = 0,70$ $\alpha_w = 0,40$ (LM) **KI. D**

f [Hz]	125	250	500	1000	2000	4000
α_s	0,17	0,65	1,08	0,58	0,30	0,30

Geprüft Fraunhofer Institut für Bauphysik Stuttgart

Typ: **ST 4-32**

Auflage: 30 mm Mineralwolle
Gewicht ca. 35 kg/m³

Höhe: 200 mm Gesamtaufbau

$\alpha_{L,M} = 0,62$ $NRC = 0,65$ $\alpha_w = 0,60$ (L) **KI. C**

f [Hz]	125	250	500	1000	2000	4000
α_s	0,49	0,73	0,74	0,61	0,57	0,58

Computer-Simulation in Anlehnung an EN 12354-6 so-
wie einer Anpassung an Messwerte aus dem Hallraum



Technische Daten:

Material Trägerplatte A1 nicht brennbar
BER Holz-F A-BG Typ ST 4-32 mit Schlitzanteil
beidseitig beschichtete Vermiculit Akustikplatte,
Trägerplatte entspricht nach DIN 4102
der Baustoffklasse A1 gemäß Zertifikat Nr. **B20118**
Holzforschung München, die Baustoffklassifizierung
bezieht sich ausschließlich auf die Trägerplatte

Plattendicke:
ca. 17 mm

Gewicht:
ca. 10,5 kg/m², ohne Auflage
sichtbarer Schlitzflächenanteil 12,6 %


Sichtseite:
der Trägerplatte Baustoffklasse A1
Echtholz furnier, Farbblackierung
nach RAL / NCS Farbkarte
HPL- Dekor - Oberflächen

Rückseite:
mit oder ohne Vlies

Aufteilformat:
wählbare Abmessungen,
werden auftragsbezogen produziert

BER Solith-G Akustikplatten A2


umweltfreundlich · leistungsstark · emissionsarm



Überall auf der Welt wird Verbrauchern mehr und mehr bewusst, wie wichtig die Qualität der Innenraumluft ist. Ihnen ist auch bewusst, dass schlechte Raumluftqualität durch Produkte verursacht wird, die Schadstoffe emittieren. Dies kann eine Vielzahl von Problemen mit sich führen, angefangen von Kopfschmerzen, Reizungen der Augen und Atemwege bis hin zu lebensgefährlichen Erkrankungen. Verbraucher entscheiden sich heute für umweltfreundliche Produkte, weil sie diesen Produkten vertrauen und sie mit gutem Gewissen einsetzen können.

BER Solith-G Akustikplatten A2

Durch die vielen positiven bauphysikalischen Materialeigenschaften, leistungsstark, umweltgerecht und emissionsarm bietet dieses Produkt optimale Einsatzmöglichkeiten wie z.B. in Schulen, Fluchtwegen, Kindertagesstätten, Mensa, Konferenzräume, Sporthallen, Empfangsbereiche, Schwimmbäder, Büros, Krankenhäuser, eben überall in Räumen in denen sich ständig Personen aufhalten. Ein gutes Raumklima fördert Wohlbefinden, Leistung, Konzentrationsfähigkeit und Gesundheit des Menschen.



Empfangsbereiche



Schulen




Schwimmbäder



Konferenzräume / Sitzungsräume



Fluchtwege



Sporthallen

BER Solith-G Akustikplatten A2

Räume in Szene setzen hochwertig & hochwirksam



Aus einer partnerschaftlichen Zusammenarbeit mit Architekten, Planern, Akustikern und ausführenden Handwerksbetrieben schöpft BER wertvolle Anregungen, wie sie Leistungsmerkmale der Akustiksysteme verbessert und neue technische Lösungen gefunden werden können. Überzeugende Resultate kostengünstig zu erreichen, das steht im Vordergrund.



BER Solith-G Akustik-Deckensegel, kreisrund im Sonderfarbton

Neben unseren hohen Qualitätsansprüchen legen wir besonders Wert auf flexible Lösungen für jedes individuelle Bauprojekt. Ideen und Gestaltungswünsche unserer Kunden betrachten wir als Herausforderung und stehen dabei beratend und unterstützend zur Seite.

BER Solith-G Akustikplatten A2

leistungsstark und umweltfreundlich



Schallabsorptionsgrad

gemessen nach DIN EN ISO 354:2005

bewertet nach DIN EN ISO 11 654

Produkt: BER Solith-G A2

Auflage: 30 mm Mineralwolle, Gewicht ca. 45 Kg/m³

Höhe: 50 mm Gesamtaufbau

$\alpha_{i.M.} = 0,71$ NRC = 0,80 $\alpha_w = 0,80$ Kl. B

f [Hz]	125	250	500	1000	2000	4000
α_s	0,27	0,70	0,98	0,82	0,66	0,82

Geprüft Fraunhofer Institut für Bauphysik Stuttgart

Auflage: ohne Auflage / MW

Höhe: 50 mm Gesamtaufbau

$\alpha_{i.M.} = 0,55$ NRC = 0,60 $\alpha_w = 0,55$ (MH) Kl. D

f [Hz]	125	250	500	1000	2000	4000
α_s	0,07	0,21	0,60	0,95	0,70	0,79

Geprüft Fraunhofer Institut für Bauphysik Stuttgart

Auflage: 30 mm Mineralwolle, Gewicht ca. 45 Kg/m²

Höhe: 200 mm Gesamtaufbau

$\alpha_{i.M.} = 0,76$ NRC = 0,80 $\alpha_w = 0,80$ (L) Kl. B

f [Hz]	125	250	500	1000	2000	4000
α_s	0,59	0,86	0,85	0,76	0,69	0,83

Geprüft Fraunhofer Institut für Bauphysik Stuttgart

Auflage: ohne Auflage / MW

Höhe: 200 mm (Gesamtaufbau)

$\alpha_{i.M.} = 0,70$ NRC = 0,75 $\alpha_w = 0,70$ (L) Kl. C

f [Hz]	125	250	500	1000	2000	4000
α_s	0,44	0,75	0,86	0,62	0,65	0,78

Geprüft Fraunhofer Institut für Bauphysik Stuttgart

Typ: G A2 / R

Auflage: ohne Auflage

Höhe: 50 mm Gesamtaufbau

$\alpha_{i.M.} = 0,15$ NRC = 0,15 $\alpha_w = 0,10$ (L) n. K.

f [Hz]	125	250	500	1000	2000	4000
α_s	0,25	0,25	0,10	0,06	0,13	0,16

Geprüft Fraunhofer Institut für Bauphysik Stuttgart

Technische Daten

Material:

BER Solith-G A2 Akustikplatte

Trägerplatte, Blähglasgranulat

aus recyceltem Altglas

Rückseite Vlies-Kaschierung

Sichtseite Akustikvlies beschichtet mit

BER Strukturlack im Farbton weiß

Baustoffklasse nach DIN EN 13501-1;

Baustoffklasse A2-s1, d0

Klassifizierung des Brandverhaltens nicht brennbar

Klassifizierungsbericht MPA-Stuttgart

Lichtreflexionsgrad nach DIN 5036

bei Oberfläche BER-Strukturlack weiß

gerichteter Reflexionsgrad 87,36 %

diffuser Reflexionsgrad 87,33 %

Sonderfarben im Farbton nach

RAL - oder NCS Farbkarte möglich

Bewertung der Emission von flüchtigen organischen Verbindungen, VOC, Formaldehyd, auf Grundlage der ISO 16000-9: 2006 erfüllt die Anforderung des AgBB nationale Verordnung in Europa gemäß Prüfbericht 392-2017-0022-4901-B-DE

Ballwurfsicher nach DIN 18 032

für Deckenverkleidung

Stoßfestigkeit nach der EN 13964

Anhang D, Klasse 1A

Ausführliche Informationen siehe bei den jeweiligen Konstruktionsdetails

Feuchtraum- und Schwimmbad geeignet

Beachten Sie die nach DIN EN 13964 notwendige

Unterkonstruktion für Schwimmbäder

Plattendicke:

ca. 19 mm

Gewicht:

ca. 6,7 kg/m²

Plattenformat:

max. 1250 x 2500 mm

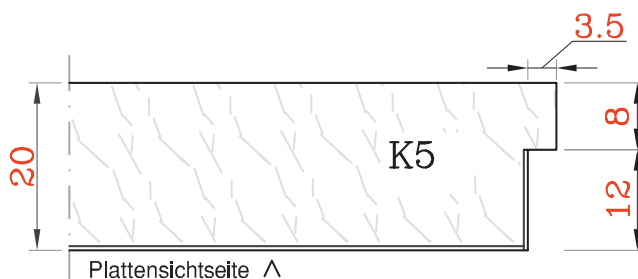
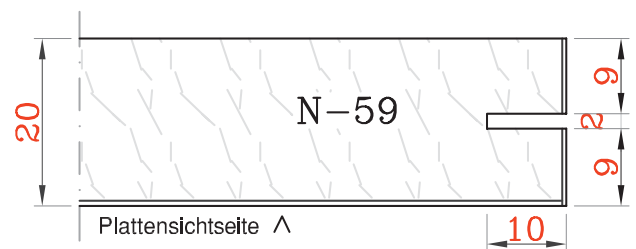
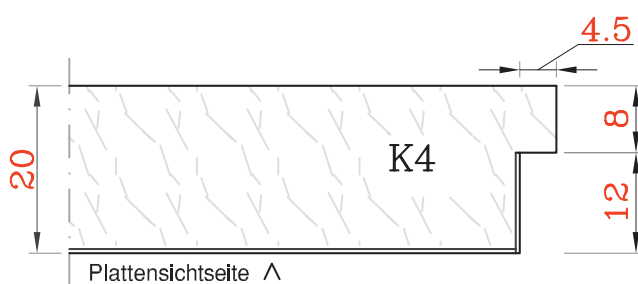
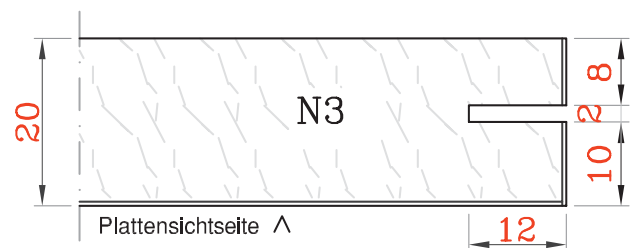
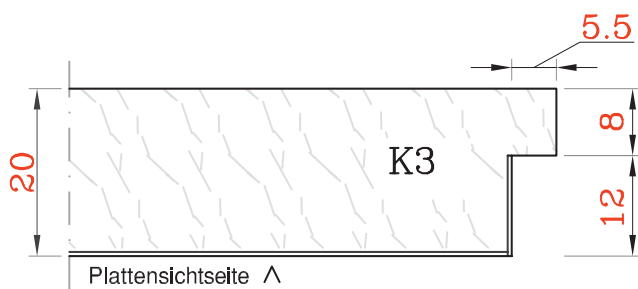
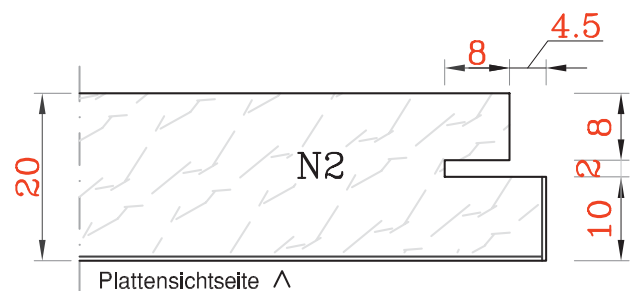
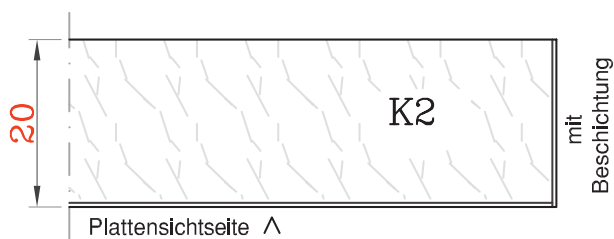
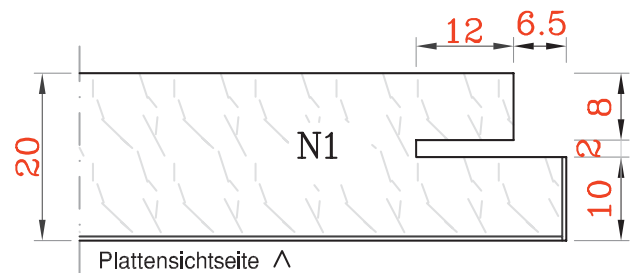
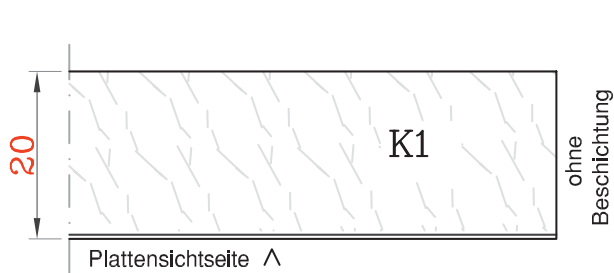
Aufteilformat:

wählbare Abmessungen,

werden auftragsbezogen produziert

BER Solith-G Akustikplatten A2

Kantenausbildung



Andere Nutzungen/ Fälze und
 Kantenausbildungen möglich.


BER Metall-V

Akustikdecken




■ Mit dieser Decke wird Akustik steuerbar. Die Raumakustik kann in differenzierten Bereichen und feinen Nuancen hervorragend abgestimmt werden - ganz nach den jeweiligen Anforderungen. Ohne auf die vielen Vorzüge einer Metaldecke verzichten zu müssen, können Räume variabel gestaltet werden. Unsere Technik macht es möglich

... mehr als nur eine Metall-Kassette



... perforiert, aber mit verdeckter Lochung



Henning-von-Tresckow-Kaserne Schwielowsee

Copyright: Christof Kublun

BER Metall-V

starke Optik - starke Technik



- Die Optik - sie sehen einfach gut aus.
Die Oberflächentechnik der BER Metall-V Decke verschafft ihr sehr gute lichtfließende Eigenschaften und somit eine hervorragende Ausleuchtung von Räumen
- Die Kühldecke - die große Stärke von Metall. Durch ihre erstklassige Leitfähigkeit ist die BER Metall-V Decke mit Kühl- und Klimaeinrichtungen kompatibel und unterstützt deren Leistung ausgezeichnet




BER Projektfotogalerie


Metall Akustik-Systeme




Henning-von-Tresckow-Kaserne Schwielowsee
BER Metall-V Akustikplatten
Oberfläche BER Strukturlack weiß



Copyright: Christof Kublun



Rathaus Leverkusen
BER Metall-V Akustikplatten
Oberfläche BER Strukturlack weiß



Schallabsorptionsgrad:

gemessen nach DIN EN ISO 354
bewertet nach DIN EN ISO 11654
Absorberklasse siehe Produktbericht

Akustikbeschichtung **Typ A 20:**

Auflage: 30 mm Mineralwolle, 45 kg/m³
Höhe: 200 mm Gesamtaufbau

$\alpha_{i,M} = 0,81$ $NRC = 0,95$ $\alpha_w = 0,80(L)$ Kl. B

f [Hz]	125	250	500	1000	2000	4000
α_s	0,50	1,02	1,03	0,95	0,80	0,66

Geprüft Fraunhofer Institut für Bauphysik Stuttgart

Akustikbeschichtung **Typ A 20:**

Auflage: ohne Auflage
Höhe: 200 mm (Gesamtaufbau)

$\alpha_{i,M} = 0,66$ $NRC = 0,75$ $\alpha_w = 0,70(LM)$ Kl. C

f [Hz]	125	250	500	1000	2000	4000
α_s	0,34	0,82	0,97	0,66	0,61	0,53

Geprüft Fraunhofer Institut für Bauphysik Stuttgart


Ermittlung der Heizleistung einer geschlossenen
Deckenheizung in Anlehnung an DIN EN 14037
Prüfbericht DF 12 H24.3371

Nennheizleistung 88 W/m² bei Δt : 15 K

Ermittlung der Kühlleistung einer geschlossenen
Kühldecke nach DIN EN 14240. Kühlleistung
Prüfbericht VF 12 H24.3370

EN 14240 574 W entsprechend 58 W/m² Δt : 8 K

Register aus Kupferrohren in Rasterabstand von
150mm rückseitig eingeklebt, 12x0,5mm, in 80mm
Wärmeleitprofile aus Aluminium eingeklemmt



Geprüft:

Institut für GebäudeEnergetik Universität Stuttgart



Technische Daten

Material:

BER Metall V Akustikplatte.
Stahlblech perforiert, verdeckter Lochanteil
Sichtseite Akustikvlies beschichtet mit
BER-Strukturlack im Farbton weiß

Baustoffklasse nach DIN EN 13501-1; A2-s1, d0
Klassifizierung des Brandverhaltens nicht brennbar
Klassifizierungsbericht MPA-Stuttgart 901 1180 019-3

Gewicht:

ca. 8,35 kg/m², ohne Auflage
ca. 9,70 kg/m², mit 30 mm Mineralwollauflage

Plattenformate:

wählbare Abmessungen,
werden auftragsbezogen produziert

Toleranzen:

nach Qualitätsstandard der TAIM

Sichtseite:

Lichtreflexionsgrad nach DIN 5036
BER Strukturlack im Farbton weiß
gerichteter Lichtreflexionsgrad 88,39 %
diffuser Lichtreflexionsgrad 87,00 %

Sonderfarben im Farbton nach
RAL oder NCS möglich

Schallabsorptionsgrad:

gemessen nach DIN EN ISO 354
bewertet nach DIN EN ISO 11654
Absorberklasse siehe Produktbericht

Produkt: BER Metall-V

Standardbeschichtung **Typ S 20:**

20% freier Querschnitt

Auflage: 30 mm Mineralwolle, 45 kg/m³

Höhe: 50 mm Gesamtaufbau

$\alpha_{i,M} = 0,73$ NRC = 0,85 $\alpha_w = 0,70$ (MH) Kl. C

f [Hz]	125	250	500	1000	2000	4000
α_s	0,12	0,40	0,84	1,06	1,02	0,92

Geprüft Fraunhofer Institut für Bauphysik Stuttgart

Standardbeschichtung **Typ S 20:**

20% freier Querschnitt

Auflage: 30 mm Mineralwolle, 45 kg/m³

Höhe: 100 mm Gesamtaufbau

$\alpha_{i,M} = 0,80$ NRC = 0,90 $\alpha_w = 0,90$ Kl. A

f [Hz]	125	250	500	1000	2000	4000
α_s	0,19	0,58	0,99	1,06	1,00	0,99

Geprüft Fraunhofer Institut für Bauphysik Stuttgart

Standardbeschichtung **Typ S 20:**

20% freier Querschnitt

Auflage: 30 mm Mineralwolle, 45 kg/m³

Höhe: 200 mm Gesamtaufbau

$\alpha_{i,M} = 0,84$ NRC = 0,95 $\alpha_w = 1,00$ Kl. A

f [Hz]	125	250	500	1000	2000	4000
α_s	0,31	0,83	1,03	0,89	1,02	0,95

Geprüft Fraunhofer Institut für Bauphysik Stuttgart

Standardbeschichtung **Typ S 20:**

20% freier Querschnitt


Auflage: 30 mm Mineralwolle, 45 kg/m³

Höhe: 400 mm Gesamtaufbau

$\alpha_{i,M} = 0,86$ NRC = 0,90 $\alpha_w = 0,95$ Kl. A

f [Hz]	125	250	500	1000	2000	4000
α_s	0,53	0,86	0,78	0,97	1,06	0,96

Geprüft Fraunhofer Institut für Bauphysik Stuttgart



Technische Daten

Material:

BER Metall V Akustikplatte.
Stahlblech perforiert, verdeckter Lochanteil
Sichtseite Akustikvlies beschichtet mit
BER-Strukturlack im Farbton weiß

Baustoffklasse nach DIN EN 13501-1; A2-s1, d0
Klassifizierung des Brandverhaltens nicht brennbar
Klassifizierungsbericht MPA-Stuttgart 901 1180 019-3

Gewicht:

ca. 5,0 kg/m², ohne Auflage

Plattenformate:

wählbare Abmessungen,
werden auftragsbezogen produziert

Toleranzen:

nach Qualitätsstandard der TAIM

Sichtseite:

Lichtreflexionsgrad nach DIN 5036
BER Strukturlack im Farbton weiß
gerichteter Lichtreflexionsgrad 88,39 %
diffuser Lichtreflexionsgrad 87,00 %

Sonderfarben im Farbton nach
RAL oder NCS möglich

Schallabsorptionsgrad:

gemessen nach DIN EN ISO 354
bewertet nach DIN EN ISO 11654
Absorberklasse siehe Produktbericht

Produkt: BER Metall-V

Standardbeschichtung Typ S 20

20% freier Querschnitt

Auflage: 60 mm Mineralwolle, 45 Kg/m³

Höhe: 200 mm Gesamtaufbau

$\alpha_{i,M} = 0,92$ $NRC = 1,00$ $\alpha_w = 1,00$ Kl. A

f [Hz]	125	250	500	1000	2000	4000
α_s	0,46	1,01	1,02	1,02	1,03	0,98

Geprüft Fraunhofer Institut für Bauphysik Stuttgart

Standardbeschichtung Typ S 20

20% freier Querschnitt

Auflage: 30 mm Polyesterwolle, 40 kg/m³

Höhe: 200 mm Gesamtaufbau

$\alpha_{i,M} = 0,83$ $NRC = 0,95$ $\alpha_w = 1,00$ Kl. A

f [Hz]	125	250	500	1000	2000	4000
α_s	0,30	0,85	1,01	0,88	0,99	0,95

Geprüft Fraunhofer Institut für Bauphysik Stuttgart

Standardbeschichtung Typ S 20

20% freier Querschnitt

Auflage: 30 mm Schaumstoff, 10 kg/m³

Höhe: 200 mm Gesamtaufbau

$\alpha_{i,M} = 0,82$ $NRC = 0,90$ $\alpha_w = 1,00$ Kl. A

f [Hz]	125	250	500	1000	2000	4000
α_s	0,27	0,84	1,01	0,86	0,98	0,95

Geprüft Fraunhofer Institut für Bauphysik Stuttgart

Standardbeschichtung Typ S 20

20% freier Querschnitt


Auflage: 30 mm Mineralwolle, 45 kg/m³
in Folie eingeschweißt

Höhe: 200 mm Gesamtaufbau

$\alpha_{i,M} = 0,74$ $NRC = 0,90$ $\alpha_w = 0,75$ (L) Kl. C

f [Hz]	125	250	500	1000	2000	4000
α_s	0,37	0,85	0,96	0,84	0,88	0,54

Geprüft Fraunhofer Institut für Bauphysik Stuttgart



Technische Daten

Material:

BER Metall V Akustikplatte.
Stahlblech perforiert, verdeckter Lochanteil
Sichtseite Akustikvlies beschichtet mit
BER-Strukturlack im Farbton weiß

Baustoffklasse nach DIN EN 13501-1; A2-s1, d0
Klassifizierung des Brandverhaltens nicht brennbar
Klassifizierungsbericht MPA-Stuttgart 901 1480 019-3

Gewicht:

ca. 5,0 kg/m², ohne Auflage

Plattenformate:

wählbare Abmessungen,
werden auftragsbezogen produziert

Toleranzen:

nach Qualitätsstandard der TAIM

Sichtseite:

Lichtreflexionsgrad nach DIN 5036
BER Strukturlack im Farbton weiß
gerichteter Lichtreflexionsgrad 88,39 %
diffuser Lichtreflexionsgrad 87,00 %

Sonderfarben im Farbton nach
RAL oder NCS möglich

Schallabsorptionsgrad:

gemessen nach DIN EN ISO 354
bewertet nach DIN EN ISO 11654
Absorberklasse siehe Produktbericht

Produkt: BER Metall-V

Standardbeschichtung Typ S 20

20% freier Querschnitt

Auflage: ohne Auflage

Höhe: 200 mm Gesamtaufbau

$\alpha_{i,M} = 0,44$ $NRC = 0,50$ $\alpha_w = 0,50$ Kl. D

f [Hz]	125	250	500	1000	2000	4000
α_s	0,15	0,46	0,64	0,36	0,48	0,52

Geprüft Fraunhofer Institut für Bauphysik Stuttgart

Standardbeschichtung Typ S 20 ungelocht

Auflage: ohne Auflage

Höhe: 200 mm Gesamtaufbau

$\alpha_{i,M} = 0,08$ $NRC = 0,05$ $\alpha_w = 0,05(L)$ Kl. n.k

f [Hz]	125	250	500	1000	2000	4000
α_s	0,14	0,08	0,04	0,05	0,06	0,12

Geprüft Fraunhofer Institut für Bauphysik Stuttgart

Akustikbeschichtung Typ A 20

20% freier Querschnitt

Auflage: ohne Auflage

Höhe: 200 mm Gesamtaufbau

$\alpha_{i,M} = 0,66$ $NRC = 0,75$ $\alpha_w = 0,75(L)$ Kl. C

f [Hz]	125	250	500	1000	2000	4000
α_s	0,32	0,77	0,88	0,67	0,69	0,61

Geprüft Fraunhofer Institut für Bauphysik Stuttgart

Akustikbeschichtung Typ A 20

20% freier Querschnitt

Auflage: ohne Auflage

Höhe: 400 mm Gesamtaufbau

$\alpha_{i,M} = 0,65$ $NRC = 0,65$ $\alpha_w = 0,65(L)$ Kl. C

f [Hz]	125	250	500	1000	2000	4000
α_s	0,65	0,80	0,57	0,63	0,68	0,59

Geprüft Fraunhofer Institut für Bauphysik Stuttgart



Technische Daten

Material:

BER Metall V Akustikplatte.
Stahlblech perforiert, verdeckter Lochanteil
Sichtseite Akustikvlies beschichtet mit
BER-Strukturlack im Farbton weiß

Baustoffklasse nach DIN EN 13501-1; A2-s1, d0
Klassifizierung des Brandverhaltens nicht brennbar
Klassifizierungsbericht MPA-Stuttgart 901 1180 019-3

Gewicht:

ca. 5,0 kg/m², ohne Auflage

Plattenformate:

wählbare Abmessungen,
werden auftragsbezogen produziert

Toleranzen:

nach Qualitätsstandard der TAIM

Sichtseite:

Lichtreflexionsgrad nach DIN 5036
BER Strukturlack im Farbton weiß
gerichteter Lichtreflexionsgrad 88,39 %
diffuser Lichtreflexionsgrad 87,00 %

Sonderfarben im Farbton nach
RAL oder NCS möglich

Schallabsorptionsgrad:

gemessen nach DIN EN ISO 354
 bewertet nach DIN EN ISO 11654
 Absorberklasse siehe Produktbericht

Produkt: BER Metall-V

Akustikbeschichtung **Typ A 20**

20% freier Querschnitt

Auflage: 30 mm Mineralwolle, 45 kg/m³

Höhe: 200 mm Gesamtaufbau

$\alpha_{i,M} = 0,75$ NRC = 0,85 $\alpha_w = 0,85$ Kl. B

f [Hz]	125	250	500	1000	2000	4000
α_s	0,47	0,82	0,88	0,82	0,82	0,70

Geprüft Fraunhofer Institut für Bauphysik Stuttgart

Akustikbeschichtung **Typ A 10**

10% freier Querschnitt

Auflage: 30 mm Mineralwolle, 45 kg/m³

Höhe: 200 mm Gesamtaufbau

$\alpha_{i,M} = 0,71$ NRC = 0,80 $\alpha_w = 0,75(L)$ Kl. C

f [Hz]	125	250	500	1000	2000	4000
α_s	0,41	0,81	0,87	0,78	0,78	0,63

Geprüft Fraunhofer Institut für Bauphysik Stuttgart

Akustikbeschichtung **Typ A 5**

5% freier Querschnitt

Auflage: 30 mm Mineralwolle, 45 kg/m³

Höhe: 200 mm Gesamtaufbau

$\alpha_{i,M} = 0,63$ NRC = 0,70 $\alpha_w = 0,65 (L)$ Kl. C

f [Hz]	125	250	500	1000	2000	4000
α_s	0,42	0,74	0,75	0,70	0,65	0,49

Geprüft Fraunhofer Institut für Bauphysik Stuttgart

Akustikbeschichtung **Typ A 2**

2% freier Querschnitt


Auflage: 30 mm Mineralwolle, 45 kg/m³

Höhe: 200 mm Gesamtaufbau

$\alpha_{i,M} = 0,24$ NRC = 0,20 $\alpha_w = 0,25 (L)$ Kl. E

f [Hz]	125	250	500	1000	2000	4000
α_s	0,36	0,28	0,23	0,21	0,18	0,16

Geprüft Fraunhofer Institut für Bauphysik Stuttgart



Technische Daten

Material:

BER Metall V Akustikplatte.
 Stahlblech perforiert, verdeckter Lochanteil
 Sichtseite Akustikvlies beschichtet mit
 BER-Strukturlack im Farbton weiß

Baustoffklasse nach DIN EN 13501-1; A2-s1, d0
 Klassifizierung des Brandverhaltens nicht brennbar
 Klassifizierungsbericht MPA-Stuttgart 901 1180 019-3

Gewicht:

ca. 5,0 kg/m², ohne Auflage

Plattenformate:

wählbare Abmessungen,
 werden auftragsbezogen produziert

Toleranzen:

nach Qualitätsstandard der TAIM

Sichtseite:

Lichtreflexionsgrad nach DIN 5036
 BER Strukturlack im Farbton weiß
 gerichteter Lichtreflexionsgrad 88,39 %
 diffuser Lichtreflexionsgrad 87,00 %

Sonderfarben im Farbton nach
 RAL oder NCS möglich

BER Naturspan-V

leichte Holzspan - Akustikplatten



■ Eine auffallend authentische Erscheinung charakterisiert diese großformatigen Akustikplatten, produziert aus frischen Holzspänen, aus nachhaltiger Waldwirtschaft PEFC/04-31-3186 zertifiziert. Die Oberfläche kann farblos, lasiert oder farbig lackiert werden. Reizvolle Kontraste entstehen nicht allein, doch auch in Kombination mit Sichtbeton

... apartes Äußeres, robuste Qualität



... ungewöhnliches Design, natürliche Ausstrahlung



... substanzielle Vielfalt, differenzierte Effekte



BER Naturspan-V Akustikplatten

bemerkenswert vielseitig und anpassungsfähig





- Die Anmutung – Akustikplatten, die sich harmonisch in architektonische Konzepte einfügen. Variable Plattenformate und Konstruktionen werden unverkennbar auf die Gestaltungsidee abgestimmt
- Das Potential – und unkonventionelle, langlebige Lösungen bereits in der Planungsphase auf das Projekt zugeschnitten. Maßanzüge, die Individualität von Nutzern und Räumen deutlich betonen
- Die Verwendung – als Decken- und Wandverkleidung, flächenelastische Prallwand, ballwurfsichere Decke und Wand, als Akustiksegel oder Akustiklamellen/Baffeln. Erlesenes Ambiente, z.B. für Werkstatt, Schule, Flur und Büro
- Die Bauphysik – wie die ästhetische Komponente, ein unentbehrlicher Beitrag zur modernen Lebenswelt: Baustoffklasse nach DIN EN 13501-1 normal entflammbar schallabsorbierend nach DIN EN ISO 11654, Absorberklasse C




BER Projektfotogalerie

Naturspan Akustik-Systeme




Sporthalle Egling

BER Naturspan-V Akustikplatte naturbelassen
BER-Hutprofil B65/20-7 und BER-Z-Profil B65/20-H
im Sonderfarbton Anthrazitgrau ähnlich RAL 7016



BER Projektfotogalerie

Naturspan Akustik-Systeme



Bezirkssporthalle Frankfurt

Sportanlage Frankfurter Bogen
Goldpeppingstrasse
60435 Frankfurt am Main

BER Naturspan-V Akustikplatte
als ballwurfsichere Wand- und Deckenverkleidung
System 700-DS

Großformatige Akustikplatte, Breite 1250 mm zur
direkten Verschraubung

Oberfläche Deckenverkleidung naturbelassen
Oberfläche Wandverkleidung lasiert mit Klarlack



Fotografie: Christian Eblenkamp

BER Projektfotogalerie

Naturspan Akustik-Systeme



Fotografie: Oliver Heini



Sporthalle Gymnasium Eggenfelden

Gerner Allee 1
84307 Eggenfelden

BER Naturspan-V Akustikplatte
als ballwurfsichere Deckenverkleidung
zur direkten Verschraubung System D700-DS
minimale Abhängöhe von 60mm
Sichtseite Naturspan naturbelassen



BER Projektfotogalerie

Naturspan Akustik-Systeme



Sporthalle der Fläming-Grundschule Berlin-Friedenau

BER Naturspan-V Akustikplatte
als ballwurfsichere Deckenverkleidung

Oberfläche Naturspan, naturbelassen



BER Projektfotogalerie

Naturspan Akustik-Systeme



Sporthalle Borgsdorf


BER Naturspan-V Akustikplatte
als ballwurfsichere Deckenverkleidung
Oberfläche im Sonderfarbton



Fotografie: Nina Straßgütli

Schallabsorptionsgrad nach DIN EN ISO 354:2005 Produkt: BER Naturspan-V

Schema - Schnitt ohne Auflage



Typ: **Naturspan-V**
Sichtseite BER-Strukturlack
im Farbton weiß oder naturbelassen

Auflage: **ohne Auflage**

Höhe: 50 mm Gesamtaufbau

$\alpha_{1M} = 0,52$ $NRC = 0,60$ $\alpha_w = 0,65$ **KI. C**

f [Hz]	125	250	500	1000	2000	4000
α_s	0,11	0,40	0,73	0,63	0,64	0,59

Geprüft Fraunhofer Institut für Bauphysik Stuttgart

Typ: **Naturspan-V**
Sichtseite BER-Strukturlack
im Farbton weiß oder naturbelassen

Auflage: **ohne Auflage**

Höhe: 200 mm Gesamtaufbau

$\alpha_{1M} = 0,57$ $NRC = 0,65$ $\alpha_w = 0,60$ (L) **KI. C**

f [Hz]	125	250	500	1000	2000	4000
α_s	0,46	0,64	0,54	0,53	0,71	0,57

Geprüft Fraunhofer Institut für Bauphysik Stuttgart

Typ: **Naturspan-V**
Sichtseite BER Strukturlack, lasiert oder natur

Auflage: **ohne Auflage**

Höhe: 400 mm Gesamtaufbau

$\alpha_{1M} = 0,70$ $NRC = 0,75$ $\alpha_w = 0,75$ **KI. C**

f [Hz]	125	250	500	1000	2000	4000
α_s	0,55	0,66	0,64	0,79	0,82	0,75

Geprüft Fraunhofer Institut für Bauphysik Stuttgart

Typ: **Naturspan-V**
Sichtseite BER-Strukturlack
im Farbton weiß oder naturbelassen

Auflage: **30 mm Mineralwolle**
Gewicht: ca. 45 Kg / m³

Höhe: 50 mm Gesamtaufbau

$\alpha_{1M} = 0,63$ $NRC = 0,70$ $\alpha_w = 0,65$ (L) **KI. C**

f [Hz]	125	250	500	1000	2000	4000
α_s	0,36	0,85	0,69	0,59	0,66	0,62

Geprüft Fraunhofer Institut für Bauphysik Stuttgart



Weiß

Natur

Technische Daten

Material:

BER Naturspan-V

Holzspan-Akustikplatte aus nachhaltig bewirtschafteten Wäldern PEFC/04-31-3186 zertifiziert
Formaldehydabgabe nach DIN EN 717-2 Klasse E1
Baustoffklasse nach DIN EN 13501-1
Klassifizierung des Brandverhaltens normal entflammbar, Klassifizierungsbericht
MPA-Stuttgart 902 0786 000-2

Schallabsorptionsgrad nach DIN EN ISO 354:2005
Absorberklasse siehe Produktbericht

Ballwurfsicher nach DIN 180 32
für Wand- und Deckenverkleidung sowie
elastisches Holzprallwandsystem nach dem
Anforderungsprofil der BAGUV,
ausführliche Informationen siehe bei den
jeweiligen Konstruktionsdetails.

Plattendicke:

ca. 18 mm

Gewicht:

ca. 7,60 kg/m²

Plattenformat:

max. 1250 x 3800 mm

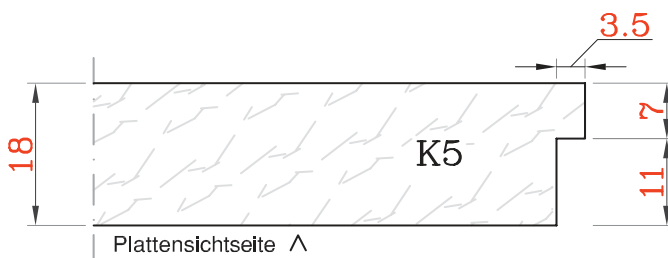
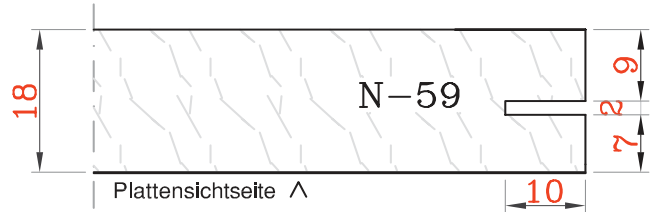
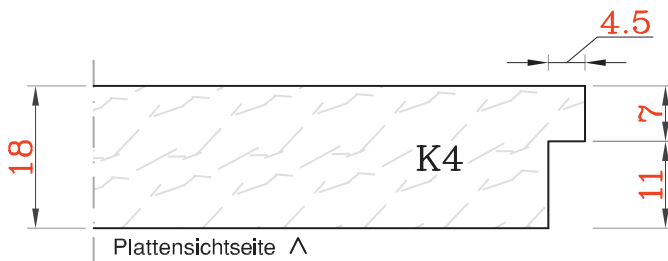
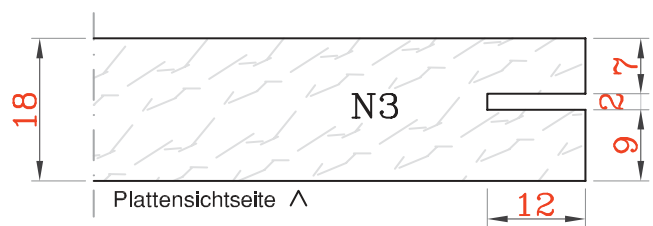
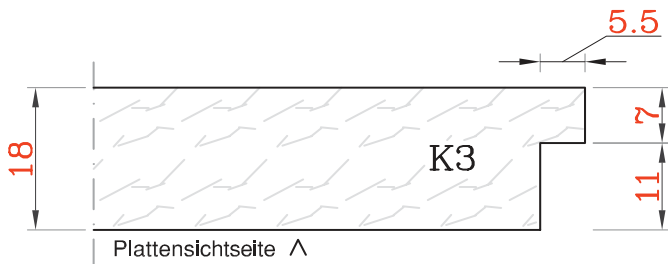
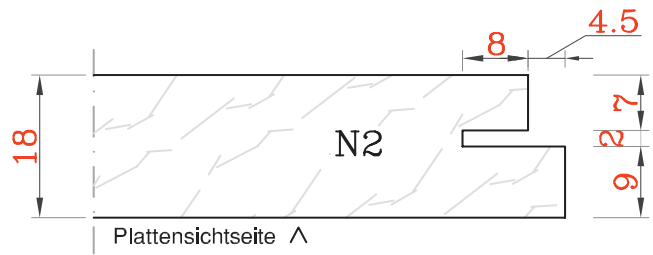
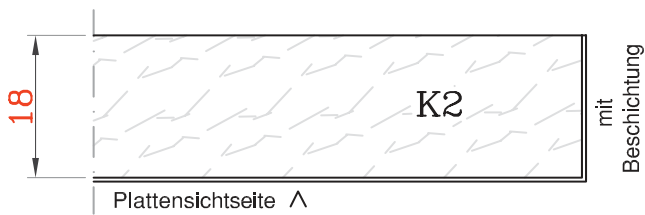
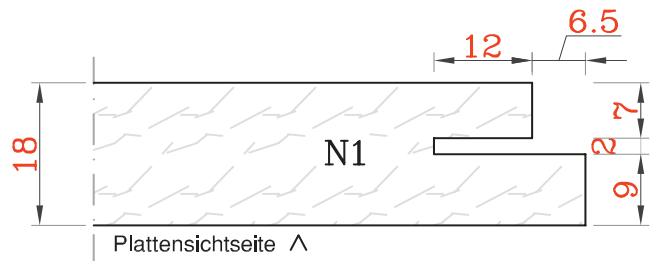
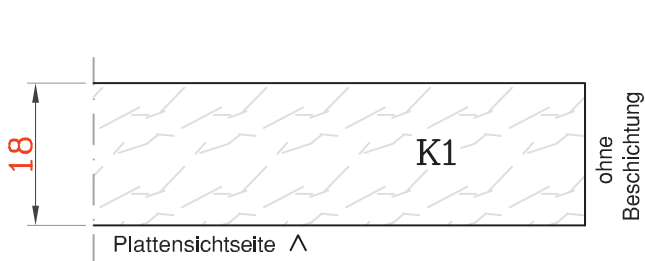
Aufteilformat:

wählbare Abmessungen,
werden auftragsbezogen produziert

Sichtseite:

Naturspan naturbelassen oder
BER Strukturlack im Farbton weiß

Sonderfarben im Farbton nach
RAL oder NCS möglich



Andere Nutungen/ Fälze und
Kantenausbildungen möglich



BER Akupor-H

leichte Holzspan – Akustikplatten mit dezentem Design



- Diese großformatigen, leichten Akustikplatten sind mit hochwertigem Akustikvlies und Strukturlack veredelt, ihre feine Oberfläche wirkt ruhig und homogen, speziell bei größerem Plattenformat. Ein natürlicher Holzwerkstoff aus nachhaltiger Waldwirtschaft PEFC/04-31-3186 zertifiziert. Dies, und die Qualität der Baustoffklasse E nach DIN EN 13501-1, prädestiniert sie für stilvoll schöne Wand- und Deckenverkleidungen

... auffällig talentiert,
doch still und leise
an der Wand und
Decke



BER Akupor-H

rentabel, vielseitig und leistungsfähig




- Das Spektrum – besonders preiswert, exklusive auch große Plattenformate für sichtbare, verdeckte und teilverdeckte Befestigung, hoher Gestaltungsfreiraum mit allen Farben nach RAL und NCS
- Der Pluspunkt – dezent fügt sich diese Akustik-Wandverkleidung in die gestalterische Linie ein. Das Design gleicht weiteren BER-Systemen mit Strukturlack-Oberflächen
- Der Vorteil – das sichtseitige Aussehen ist identisch mit den diversen BER-Akustikplatten, sie sind meist kompatibel, spielend bewältigt werden so die meisten bauphysikalischen Funktionen
- Die Akustik – breitbandig schallabsorbierend wirksam, dadurch gleichmäßige Absorption im tieffrequenten und im gesamten Frequenzbereich, Absorberklassen C und D nach DIN EN ISO 11654



Schallabsorptionsgrad nach DIN EN ISO 354:2005 Produkt: BER Akupor-H

Schema - Schnitt ohne Auflage



Typ: **Akupor-H**
 Auflage: 30 mm Schallschluckplatte RAF
 Dichte 42,0 kg/m³ längenbezogener
 Strömungswiderstand $r \geq 12$ kPa s/m²
 Höhe: 50 mm Gesamtaufbau

$\alpha_{LM} = 0,61$ $NRC = 0,65$ $\alpha_w = 0,65$ (L) **KI. C**

f [Hz]	125	250	500	1000	2000	4000
α_s	0,37	0,77	0,67	0,58	0,67	0,65

Geprüft Fraunhofer Institut für Bauphysik Stuttgart

Typ: **Akupor-H**
 Auflage: Ohne
 Höhe: 50 mm Gesamtaufbau

$\alpha_{LM} = 0,53$ $NRC = 0,60$ $\alpha_w = 0,65$ **KI. C**

f [Hz]	125	250	500	1000	2000	4000
α_s	0,12	0,45	0,71	0,62	0,64	0,63

Geprüft Fraunhofer Institut für Bauphysik Stuttgart

Typ: **Akupor-H**
 Auflage: Ohne
 Höhe: 200 mm Gesamtaufbau

$\alpha_{LM} = 0,63$ $NRC = 0,65$ $\alpha_w = 0,70$ **KI. C**

f [Hz]	125	250	500	1000	2000	4000
α_s	0,37	0,66	0,62	0,63	0,75	0,77

Geprüft Fraunhofer Institut für Bauphysik Stuttgart

Typ: **Akupor-H**
 Auflage: Ohne
 Höhe: 400 mm Gesamtaufbau

$\alpha_{LM} = 0,71$ $NRC = 0,75$ $\alpha_w = 0,75$ **KI. C**

f [Hz]	125	250	500	1000	2000	4000
α_s	0,50	0,62	0,65	0,79	0,84	0,84

Geprüft Fraunhofer Institut für Bauphysik Stuttgart



Technische Daten

Material: BER Akupor-H
 Holzspan-Akustikplatte
 aus nachhaltig bewirtschafteten Wäldern
 PEFC/04-31-3186 zertifiziert
 Sichtseite Akustikvlies beschichtet mit
 BER Strukturlack im Farbton weiß
 Rückseite Vlies-Kaschierung

Formaldehydabgabe nach DIN EN 717-2 Klasse E1

Baustoffklasse nach DIN EN 13501-1;
 Klassifizierung des Brandverhalten
 normal entflammbar
 Klassifizierungsbericht MPA-Stuttgart 902 0786 000-2

Schallabsorptionsgrad nach DIN EN ISO 354:2005
 Absorberklasse siehe Produktbericht

Ballwurfsicher nach DIN 180 32
 für Wand- und Deckenverkleidung,
 ausführliche Informationen siehe bei den
 jeweiligen Konstruktionsdetails.

Lichtreflexionsgrad nach DIN 5036
 BER Strukturlack im Farbton weiß
 gerichteter Lichtreflexionsgrad 87,38 %
 diffuser Lichtreflexionsgrad 87,48 %

Plattendicke:

ca. 19 mm

Gewicht:

ca. 8,13 kg/m² ohne Auflage

Plattenformat:

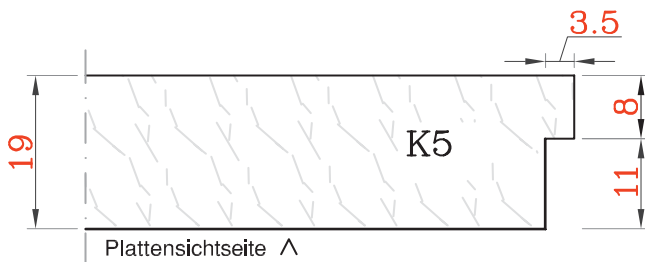
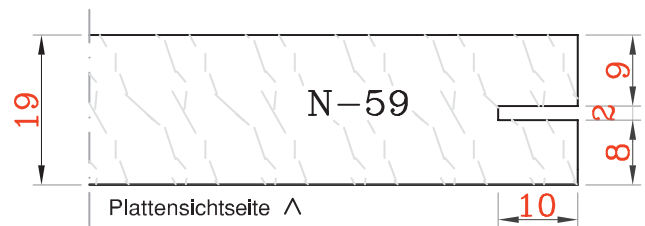
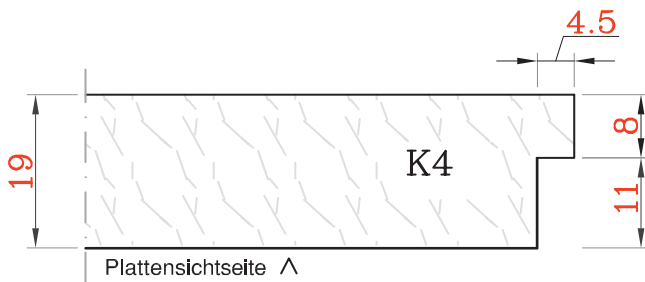
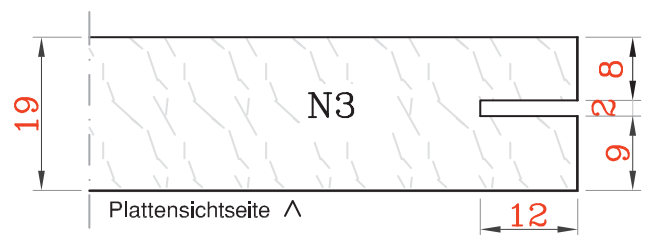
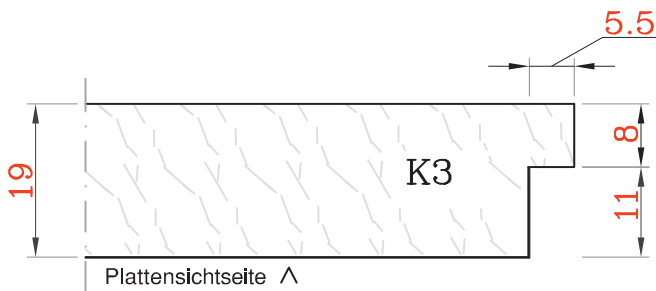
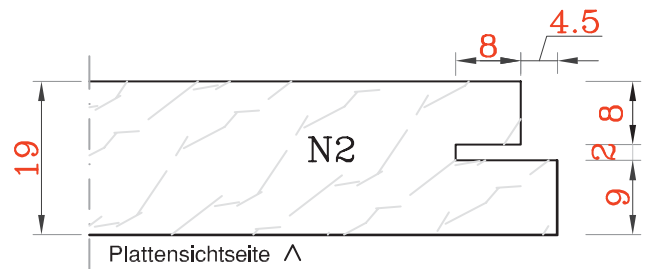
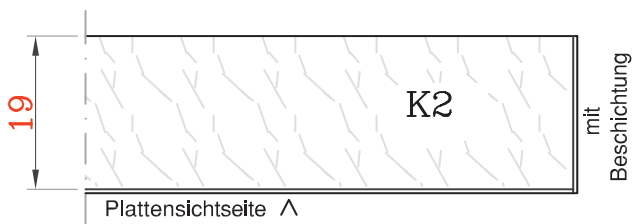
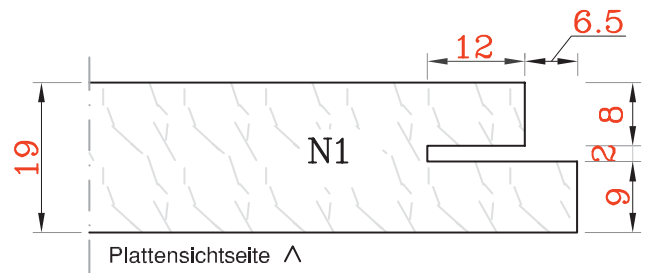
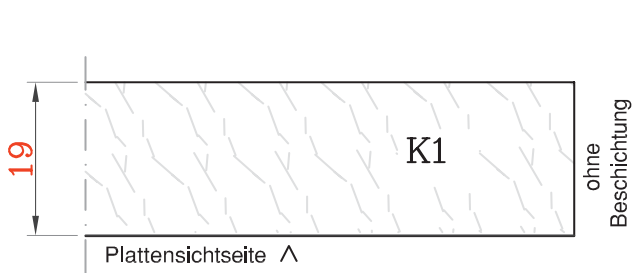
max. 1250 x 3800 mm

Aufteilformat:

wählbare Abmessungen,
 werden auftragsbezogen produziert

Sichtseite:

Sonderfarben im Farbton nach
 RAL oder NCS möglich



Andere Nutzungen/ Fälze und
Kantenausbildungen möglich

BER Ballwurfsicherheit

sportliche Systeme in allen Disziplinen
Konstruktionen für Decke, Wand und Prallwand
sind beim MPA-Stuttgart geprüft



■ Deckenverkleidungen

Prüfung der Ballwurfsicherheit nach DIN 18 032-3: 1997-04
Prüfung der Stoßfestigkeit nach EN 13964 Anhang D, Klasse 1A
Aufprallgeschwindigkeit $16,5 \pm 0,8$ m/s entspricht 60 km/h

■ Wandverkleidungen

Prüfung der Ballwurfsicherheit nach DIN 18 032-3: 1997-04
mit Hand- und Hockeyball, Aufprallgeschwindigkeit $23,5 \pm 1,2$ m/s entspricht 85 km/h,
uneingeschränkte Ballwurfsicherheit ist somit erfüllt

■ Elastisches Prallwandsystem

in Anlehnung an das Anforderungsprofil des BAGUV, Prüfung der Ballwurfsicherheit mit
erhöhten Kraftabbau nach DIN 18 032-3: 1997-04, mit Hand- und Hockeyball,
Aufprallgeschwindigkeit $23,5 \pm 1,2$ m/s entspricht 85 km/h, uneingeschränkte
Ballwurfsicherheit ist somit erfüllt

■ Die Bauphysik

nach DIN 18041 werden in Sporthallen besondere Anforderungen gestellt. Durch den
speziellen Einbau der Akustikplatten mit hoher akustischer Wirkung, Absorberklasse
B, C, D, E nach DIN EN 20354 bewertet nach DIN EN ISO 11654, wird der Lärmpegel
reduziert und die Akustik positiv zur besseren Informationsaufnahme beeinflusst

■ Der Brandschutz

nach DIN EN 13501-1 oder 4102 Klassifizierung des Brandschutzverhaltens in allen
Brandschutzklassen, zum Teil auch im Verbund geprüft

■ Die Gestaltung

Akustikplatten mit Hutprofilen oder direkt bzw. verdeckt befestigt.
Farben nach RAL und NCS, Oberfläche glatt, gelocht oder geschlitzt,
mit Lackierung, Furnier- oder Dekoroberfläche

■ Ausführliche Informationen finden Sie auf den nächsten Seiten

BER Ballwurfsicherheit


ein repräsentativer Querschnitt der zur Verfügung stehenden Produkte
... robuste Qualität, natürliche Ausstrahlung




Holz-F Typ L Akustikplatten



Typ F0



Typ L 1/3-4



Typ L 3-8



Typ L 4-16



Multiplex Typ L 4-16



Typ L 6-16



Typ L 6-32




3-Schicht-Naturholz-Akustikplatte
Typ L 8-16




Typ L 8-16


Holz-F Typ S Akustikplatten




Typ S 2-16



Typ S 3-16
Typ ST 3-16



Typ S 2-32



Typ S 3-32

Solith-G A2



Strukturlack weiß

Akupor-H



Strukturlack weiß

Naturspan-V

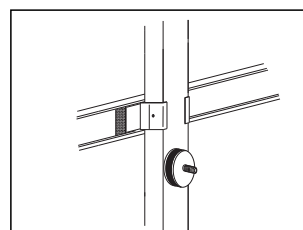


Naturbelassen

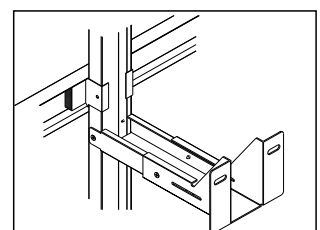
Naturspan-V



Naturbelassen / lasiert



Körperschalldämpfung



Abstandskonsole

BER Projektfotogalerie

Ballwurfsichere Akustik-Systeme

Sporthalle Borgsdorf

BER Naturspan-V Akustikplatte
als ballwurfsichere Deckenverkleidung
System D700-59
Oberfläche Naturspan-V, BER Strukturlack
im Sonderfarbton hellgrün
ähnlich NCS S 0570 G 60Y



Fotografie: Nina Straßgütli

BER Projektfotogalerie

Ballwurfsichere Akustik-Systeme



Olympisches Trainingszentrum für Deutschland
Puschkinstraße 2
15537 Grünheide Kienbaum


BER Solith-G Akustikplatte A2
ballwurfsichere Deckenverkleidung
Befestigung mit BER-Hutprofil
B65/20-7

NUMMRICH ALBRECHT KLUMPP
Gesellschaft von Architekten mbH
Stromstraße 3
10555 Berlin



BER Projektfotogalerie

Ballwurfsichere Akustik-Systeme






Sporthalle Grundschule Selma-Lagerlöff, 12689 Berlin, Wörlitzerstr. 31

BER Holz-F Akustikplatte Typ L 1/3-6
Trägerplatte Multiplex
Sichtseite Furnier Birke farblos lackiert
als elastisches Holzprallwandsystem
in Anlehnung an das Anforderungsprofil
des BAGUV mit erhöhtem Kraftabbau

BER Projektfotogalerie

Ballwurfsichere Akustik-Systeme






Sporthalle der Fläming-Grundschule Berlin-Friedenau

BER Naturspan-V Akustikplatte
als ballwurfsichere Deckenverkleidung
Oberfläche Naturspan-V, naturbelassen

BER Projektfotogalerie

Ballwurfsichere Akustik-Systeme




Sporthalle Wetzlar-Dutenhofen

BER Holz-F Akustikplatte
Typ L 6-16 und Typ F0
Sichtseite Ahorn-Dekor
als ballwurfsichere Wand- und elastisches
Holzprallwandsysteme in Anlehnung an
das Anforderungsprofil des BAGUV
mit erhöhtem Kraftabbau

BER Projektfotogalerie

Ballwurfsichere Akustik-Systeme



Sporthalle Wolfgang-Amadeus-Grundschule, Kastanienalle 57, 12627 Berlin

BER Holz-F Akustikplatte Typ L 6-16
Oberfläche Sichtseite Farblackierung
im Sonderfarbton NCS S 550-G 40Y
als elastisches Holzprallwandsystem
in Anlehnung an das Anforderungsprofil
des BAGUV mit erhöhtem Kraftabbau

BER Sonoplus Akustikplatte
Oberfläche Sichtseite BER-Srukurlack weiß
als ballwurfsichere Wandverkleidung


Nauerschnig Architekten
Chodowieckistr. 12/1
10405 Berlin
T 030 614 018 72 mail@Nauerschnig.com

Fotografie;
Andre' Baschlaw
Perelsplatz 16, 12159 Berlin

Montage;
REDER GmbH Neubrandenburg
Woldegker Str. 27
17033 Neubrandenburg

BER Projektfotogalerie

Ballwurfsichere Akustik-Systeme



Turnhalle Grundschule Pustebblumme Kastanienalle 118, 12627 Berlin


BER Holz-F Akustikplatte Typ L 6-16
Oberfläche Sichtseite Melamindekor
EGGER U 143 ST15
als elastisches Holzprallwandsystem
in Anlehnung an das Anforderungsprofil
des BAGUV mit erhöhtem Kraftabbau

BER Sonoplus Akustikplatte
Oberfläche Sichtseite BER-Srukturlack weiß
als ballwurfsichere Wandverkleidung

Nauerschnig Architekten
Chodowieckistr. 12/1
10405 Berlin
T 030 614 018 72 mail@Nauerschnig.com

Fotografie;
Andre' Baschlaw
Perelsplatz 16, 12159 Berlin

Montage;
Werner Ross
Akustik-Isolierungen GmbH
Holzhauser Str. 146 F, 13509 Berlin



BER Projektfotogalerie

Ballwurfsichere Akustik-Systeme



Fotografie: Oliver Heini



Sporthalle Gymnasium Eggenfelden


Gerner Allee 1
84307 Eggenfelden

BER Naturspan-V Akustikplatte
als ballwurfsichere Deckenverkleidung
zur direkter Verschraubung System D700-DS
minimale Abhängehöhe von 60mm
Sichtseite Naturspan naturbelassen



BER Projektfotogalerie



Ballwurfsichere Akustik-Systeme



Dreifach Sporthalle am Rabet in Leipzig
BER Holz-F Akustikplatte Typ ST 3-16
uneingeschränkte ballwurfsichere
Wandverkleidung System W625-65
befestigt mit Hutprofil DP65
Material MDF-Oberfläche naturbelassen

BER Projektfotogalerie

Ballwurfsichere Akustik-Systeme



Sporthalle Egling

BER Naturspan-V Akustikplatten naturbelassen
als ballwurfsichere Deckenverkleidung
BER-Hutprofil B65/20-7 und BER-Z-Profil B65/20-H
im Sonderfarbton Anthrazitgrau ähnlich RAL 7016

BER Projektfotogalerie

Ballwurfsichere Akustik-Systeme



Sporthalle Hattingen


BER Solith Akustikplatte
als ballwurfsichere Deckenverkleidung
System D 625-65-7
Sichtseite BER-Strukturlack im Farbton weiß
Befestigung mit BER-Hutprofil B65/20-7

BER Holz-F Akustikplatte
als ballwurfsichere Wandverkleidung
Typ L 4/12-16
System W625-SL
Sichtseite Melaminharzbeschichtung Dekor Ahorn
Befestigung direkte Verschraubung durch Sacklochbohrung

BER Holz-F Akustikplatte
als elastisches Holzprallwandsystem
in Anlehnung an das Anforderungsprofil des BAGUV mit
erhöhtem Kraftabbau
Typ F/0
System PW 625-SK
Sichtseite Melaminharzbeschichtung Dekor Ahorn
Befestigung durch Verschraubung mit Schraubkrallen

BER Projektfotogalerie

Ballwurfsichere Akustik-Systeme



Bezirkssporthalle Frankfurt


Sportanlage Frankfurter Bogen
Goldpeppingstrasse
60435 Frankfurt am Main

BER Naturspan-V Akustikplatte
als ballwurfsichere Wand- und Deckenverkleidung
System 700-DS

Großformatige Akustikplatte, Breite 1250 mm zur
direkter Verschraubung

Oberfläche Deckenverkleidung naturbelassen


Oberfläche Wandverkleidung lasiert mit Klarlack



Fotografie: Christian Eblenkamp

BER Projektfotogalerie

Ballwurfsichere Akustik-Systeme



Sporthalle der Martin-Buber-Oberschule Berlin-Spandau

BER Naturspan-V Akustikplatten als ballwurfsichere Deckenverkleidung
Oberfläche im Sonderfarbton basaltgrau ähnlich RAL 7012

Inhaltsverzeichnis


Ballwurfsichere Akustik-Deckensysteme

BER Fotogalerie Seite **175-191**

BER **Akustikplatten aus recyceltem Glasgranulat**
Solith G A2 Akustikplatte

Baustoffklasse nach DIN EN 13501-1 A2-s1, d0
Klassifizierung des Brandverhaltens nicht brennbar

System D625-65-7 Seite **192-193**



Solith-G A2

BER **Akupor-H**

Baustoffklasse nach DIN EN 13501-1
Klassifizierung des Brandverhaltens normal entflammbar
Klassifizierungsbericht 902 0786 000-2

System D700-59 Seite **194**

System D625-65 Seite **195**



Akupor-H

BER **Naturspan-V**

Baustoffklasse nach DIN EN 13501-1
Klassifizierung des Brandverhaltens normal entflammbar
Klassifizierungsbericht 902 0786 000-2

System D700-59 Seite **196**

System D700-DS Seite **197**

System D625-DS minimaler Aufbau, Metall UK ... Seite **198**

System D625-DS minimaler Aufbau, Holz UK Seite **199**



Naturspan-V
naturbelassen / lasiert

BER **Holz-F Akustikplatten** Typ L 1/3-4

Trägerplatte MDF

Klassifizierung des Brandverhaltens schwer entflammbar
oder normal entflammbar

System D625-65 Seite **200**

System D625-59 Seite **201**




Holz-F L 1/3-4

Inhaltsverzeichnis

Ballwurfsichere Akustik-Deckensysteme

- BER Holz-F Akustikplatten Typ L 3-8**
Trägerplatte Multiplex
Klassifizierung des Brandverhaltens schwer entflammbar
oder normal entflammbar
System D625-59 Seite **202**




Holz-F L 3-8

- BER Holz-F Akustikplatten Typ L 6-16**
Trägerplatte MDF nach EN 13501-1 im Verbund
geprüft Klassifizierung des Brandverhaltens C-s1, d0
schwer entflammbar, Furnier Birke und Eiche
System D1250-SL Seite **203**



Holz-F L 6-16
Holz-F L 8/12-16

- BER 3-Schicht-Naturholz-Akustikplatten Typ L 8/12-16**
Klassifizierung des Brandverhaltens normal entflammbar
System D625-SL Seite **204**




3-Schicht-Naturholz-Platte
Holz-F L 8/12-16

- BER Holz-F Akustikplatten Typ L 8/12-16**
Trägerplatte MDF
Klassifizierung des Brandverhaltens schwer entflammbar
oder normal entflammbar
System D1250-SL Seite **205**

- BER Holz-F A-BG-Akustikplatten Typ L 8-16**
Trägerplatte Vermiculit
nach DIN 4102 Baustoffklasse A1
System D600-SL Seite **206**

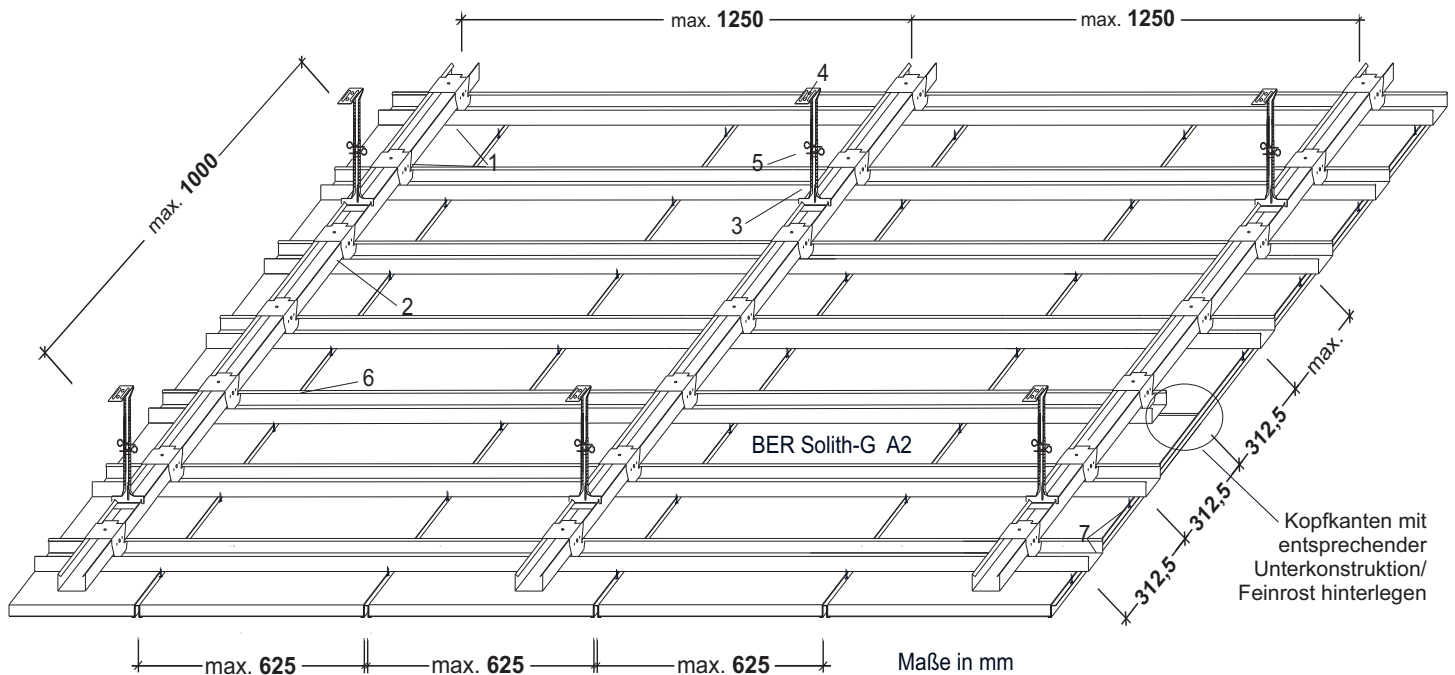
- BER Holz-F Akustikplatten Typ ST 3-16**
Trägerplatte MDF
Klassifizierung des Brandverhaltens schwer entflammbar
oder normal entflammbar
System D625-65 Seite **207**
System D625-59 Seite **208**



Holz-F Typ ST 3-16
Holz-F Typ S 3-16

Konstruktion für ballwurfsichere Deckenverkleidung nach Prüfzeugnis
MPA Stuttgart 903 5938 000, Prüfung der Ballwurfsicherheit nach
DIN 18 032-3:1997-04, Prüfung der Stoßfestigkeit nach EN 13964, Anhang D
Klasse 1A Aufprallgeschwindigkeit $16,5 \pm 0,8$ m/s, entspricht 60 km/h
Den vom Fraunhoferinstitut für Bauphysik Stuttgart, geprüften
Schallabsorptionsgrad entnehmen Sie auf der Rückseite

Deckenausschnitt
Draufsicht
Schema ohne Maßstab

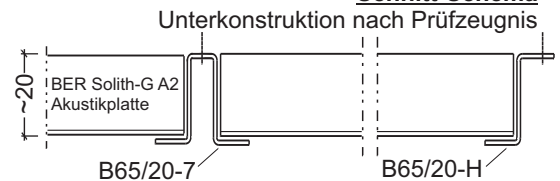


Maße in mm

Sichtseite wählbar
BER-Strukturlack im Farbton weiß oder im Sonderfarbton
nach RAL oder NCS-Farbkarte


Rechnerischer Bedarf der Unterkonstruktion je m² auf Basis
einer großflächigen Endlosverlegung. Bei kleinen Räumen
können sich die Bedarfsmengen verändern

Schnitt-Schema



Bezeichnung	S&F Best.Nr.	Bedarf
1 C-Profil 62/27/06	DP17	4,00 lfdm
Längsverbinder (nicht dargestellt)	1/104	0,80 Stück
2 Kreuzschnellverbinder	1/22A	1,92 Stück
3 Nonius-Unterteil	1/37 C62	0,67 Stück
4 Nonius-Oberteil	1/30	0,67 Stück
5 Nonius-Sicherheitsklammer	1/14	1,34 Stück
6 BER Hutprofil *	B65/20-7	1,60 lfdm
7 BER Z-Anschlußprofil	B65/20-H	n. Bedarf
Linsenkopf-Bohrschraube	3,5x19	4,00 Stück

* zur Befestigung der Akustikplatten an der Plattenlängsseiten
Gewicht der Unterkonstruktion ca. 3,05 Kg/m²
Gewicht der Solith-G A2-Akustikplatte ca. 6,0 Kg/m²



BER Solith-G A2 Akustikplatte

Um eine kraftschlüssige Verbindung zwischen Rohdecke und Abhängesystem herzustellen, dürfen nur zugelassene Verbindungsmittel verwendet werden. Die Hinweise der Hersteller der Befestigungsmaterialien, wie z.B. Dübel oder Schrauben sind zu berücksichtigen. Der Grobrost, wird parallel zur Plattenlängskante im Abstand von 1250 mm an der Rohdecke mit Nonius-Anhängern im Abstand von 1000 mm befestigt. Mit Kreuzschnellverbindern wird der Feinrost rechtwinklig zu den Akustikplatten im Abstand von 312,5 mm am Grobrost befestigt. Die Verbindung der Akustikplatten mit der Unterkonstruktion erfolgt mit dem Hutprofil B65/20-7, welches an den Plattenlängsseiten aufgesetzt und an jedem Kreuzungspunkt mit je einer Linsenkopf-Bohrschraube 3,5x19 mit der Unterkonstruktion verschraubt wird. Die Plattenstöße an den Kopfanten müssen mit entsprechender Unterkonstruktion hinterlegt werden, das zusätzliche aufsetzen des Hutprofils B65/20-7 ist nicht notwendig. Der Abschluß der Deckenbekleidung wird jeweils mit dem Z-Abschlußprofil B65/20-H am Feinrost befestigt.

Schallabsorptionsgrad
gemessen nach DIN EN ISO 354:2005
bewertet nach DIN EN ISO 11 654

Produkt: BER Solith-G A2

Ballwurfsichere Deckenverkleidung

Auflage: 30 mm Mineralwolle, Gewicht ca. 45 Kg/m³

Höhe: 50 mm Gesamtaufbau

$\alpha_{i,m} = 0,71$ NRC = 0,80 $\alpha_w = 0,80$ Kl. B

f [Hz]	125	250	500	1000	2000	4000
α_s	0,19	0,66	1,11	0,93	0,73	0,78

Geprüft Fraunhofer Institut für Bauphysik Stuttgart

Ballwurfsichere Deckenverkleidung

Auflage: 50 mm Mineralwolle

Höhe: 70 mm Gesamtaufbau

$\alpha_{i,m} = 0,55$ NRC = 0,60 $\alpha_w = 0,80$ (L) Kl. B

f [Hz]	125	250	500	1000	2000	4000
α_s	0,37	0,98	1,07	0,85	0,70	0,76

Geprüft Fraunhofer Institut für Bauphysik Stuttgart

Ballwurfsichere Deckenverkleidung

Auflage: 30 mm Mineralwolle

Höhe: 200 mm Gesamtaufbau

$\alpha_{i,m} = 0,76$ NRC = 0,80 $\alpha_w = 0,85$ (L) Kl. B

f [Hz]	125	250	500	1000	2000	4000
α_s	0,57	0,99	0,91	0,86	0,77	0,79

Geprüft Fraunhofer Institut für Bauphysik Stuttgart

Ballwurfsichere Deckenverkleidung

Auflage: ohne Auflage

Höhe: 200 mm (Gesamtaufbau)

$\alpha_{i,m} = 0,70$ NRC = 0,75 $\alpha_w = 0,70$ (L) Kl. C

f [Hz]	125	250	500	1000	2000	4000
α_s	0,36	0,79	0,89	0,62	0,64	0,75

Geprüft Fraunhofer Institut für Bauphysik Stuttgart

Ballwurfsichere Deckenverkleidung

Auflage: 80 mm Mineralwolle

Höhe: 100 mm Gesamtaufbau

$\alpha_{i,m} = 0,70$ NRC = 0,75 $\alpha_w = 0,85$ (L) Kl. B

f [Hz]	125	250	500	1000	2000	4000
α_s	0,71	1,14	0,99	0,86	0,75	0,83

Geprüft Fraunhofer Institut für Bauphysik Stuttgart

Typ: G A2 / R

Auflage: ohne Auflage

Höhe: 50 mm Gesamtaufbau

$\alpha_{i,m} = 0,15$ NRC = 0,15 $\alpha_w = 0,10$ (L) n. K.

f [Hz]	125	250	500	1000	2000	4000
α_s	0,25	0,25	0,10	0,06	0,13	0,16

Geprüft Fraunhofer Institut für Bauphysik Stuttgart

Technische Daten

Material:

BER Solith-G A2 Akustikplatte

Trägerplatte, Blähglasgranulat

aus recyceltem Altglas

Rückseite Vlies-Kaschierung

Sichtseite Akustikvlies beschichtet mit

BER Strukturlack im Farbton weiß

Baustoffklasse nach DIN EN 13501-1;

Baustoffklasse A2-s1, d0

Klassifizierung des Brandverhaltens nicht brennbar

Klassifizierungsbericht MPA-Stuttgart 903 7976 000-3

Lichtreflexionsgrad nach DIN 5036

bei Oberfläche BER-Strukturlack weiß

gerichteter Reflexionsgrad 87,36 %

diffuser Reflexionsgrad 87,33 %

BER-Strukturlack in Sonderfarben

nach RAL - oder NCS Farbkarte möglich

Bewertung der Emission von flüchtigen organischen Verbindungen, VOC, Formaldehyd, auf Grundlage der ISO 16000-9: 2006 erfüllt die Anforderung des AgBB nationale Verordnung in Europa gemäß Prüfbericht 392-2017-0022-4901-B-DE

Ausführung Ballwurfsicher nach DIN 18 032

für Deckenverkleidung, Stoßfestigkeit nach der EN 13964

Anhang D, Klasse 1A einschließlich ein zusätzlich auf der

Vorder- und Rückseite angebrachten Sicherheitsgewebe

Ausführliche Informationen siehe bei den

jeweiligen Konstruktionsdetails

Feuchtraum- und Schwimmbad geeignet

Beachten Sie die nach DIN EN 13964 notwendige

Unterkonstruktion für Schwimmbäder

Plattendicke:

ca. 19 mm

Gewicht:

ca. 6,7 kg/m²

Plattenformat:

max. 1250 x 2500 mm

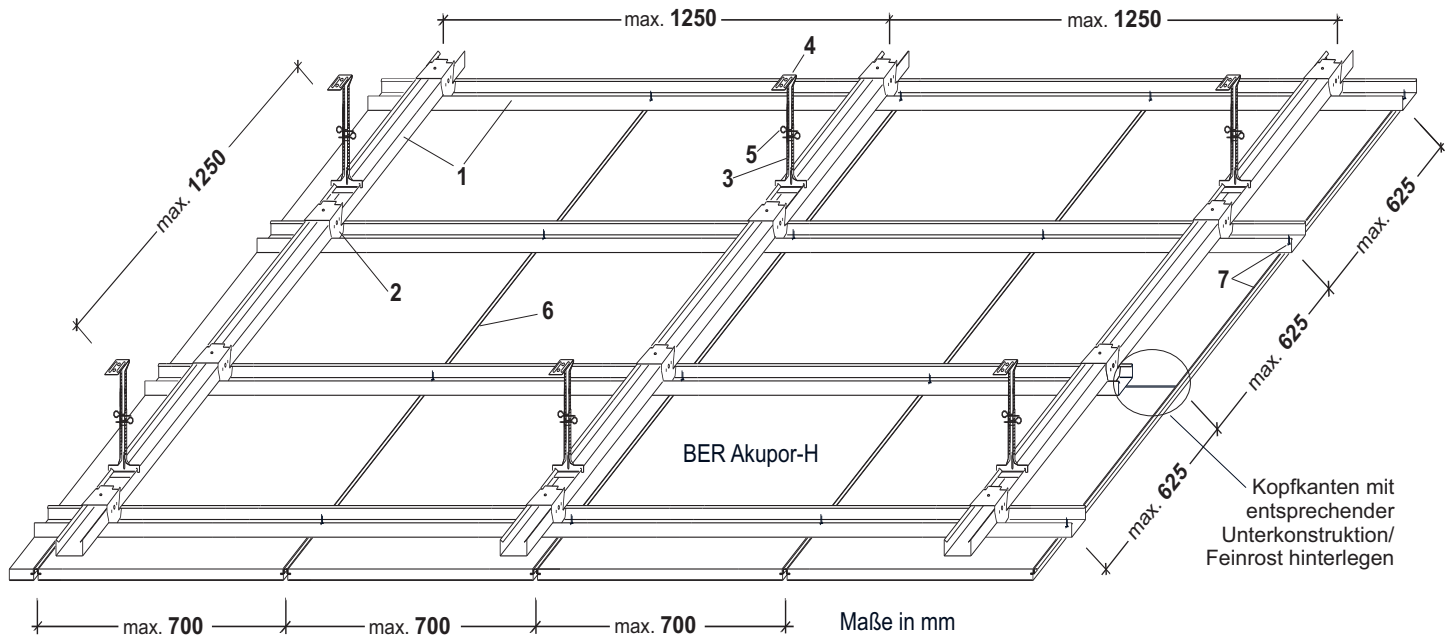
Aufteilformat:

wählbare Abmessungen,

werden auftragsbezogen produziert

Konstruktion für ballwurfsichere Deckenverkleidung
 nach Prüfzeugnis MPA Stuttgart 903 5356 000-1
 Prüfung der Ballwurfsicherheit nach DIN 18 032-3:1997-04
 Prüfung der Stoßfestigkeit nach EN 13964 Anhang D Klasse 1A
 Aufprallgeschwindigkeit $16,5 \pm 0,8$ m/s, entspricht 60 km/h

Deckenausschnitt
 Draufsicht
 Schema ohne Maßstab



Sichtseite wählbar
 BER-Strukturlack im Farbton weiß oder im Sonderfarbton nach
 RAL oder NCS-Farbkarte

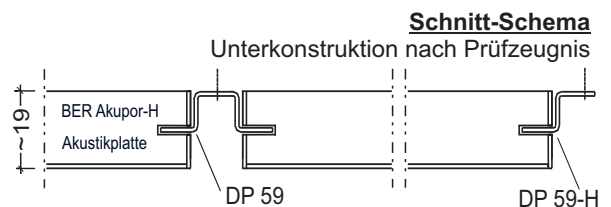
Rechnerischer Bedarf der Unterkonstruktion je m² auf Basis
 einer großflächigen Endlosverlegung. Bei kleinen Räumen
 können sich die Bedarfsmengen verändern

Bezeichnung	S&F Best.Nr.	Bedarf
1 C-Profil 62/27/06	DP17	2,40 lfdm
Längsverbinder (nicht dargestellt)	1/104	0,60 Stück
2 Kreuzschnellverbinder	1/22A	1,28 Stück
3 Nonius-Unterteil	1/37 C62	0,67 Stück
4 Nonius-Oberteil	1/30	0,67 Stück
5 Nonius-Sicherheitsklammer	1/14	1,34 Stück
6 Hutprofil *	DP59	1,60 lfdm
7 Z-Anschlußprofil	DP59-H	n. Bedarf
Selbstschneidende- Befestigungsschraube	2/421-3,5x16	2,56 Stück

* zur Befestigung der Akustikplatten an der Plattenlängsseiten

Gewicht der Unterkonstruktion ca. 2,40 Kg/m²

Gewicht der Akupor-H Akustikplatte ca. 8,13 Kg/m²

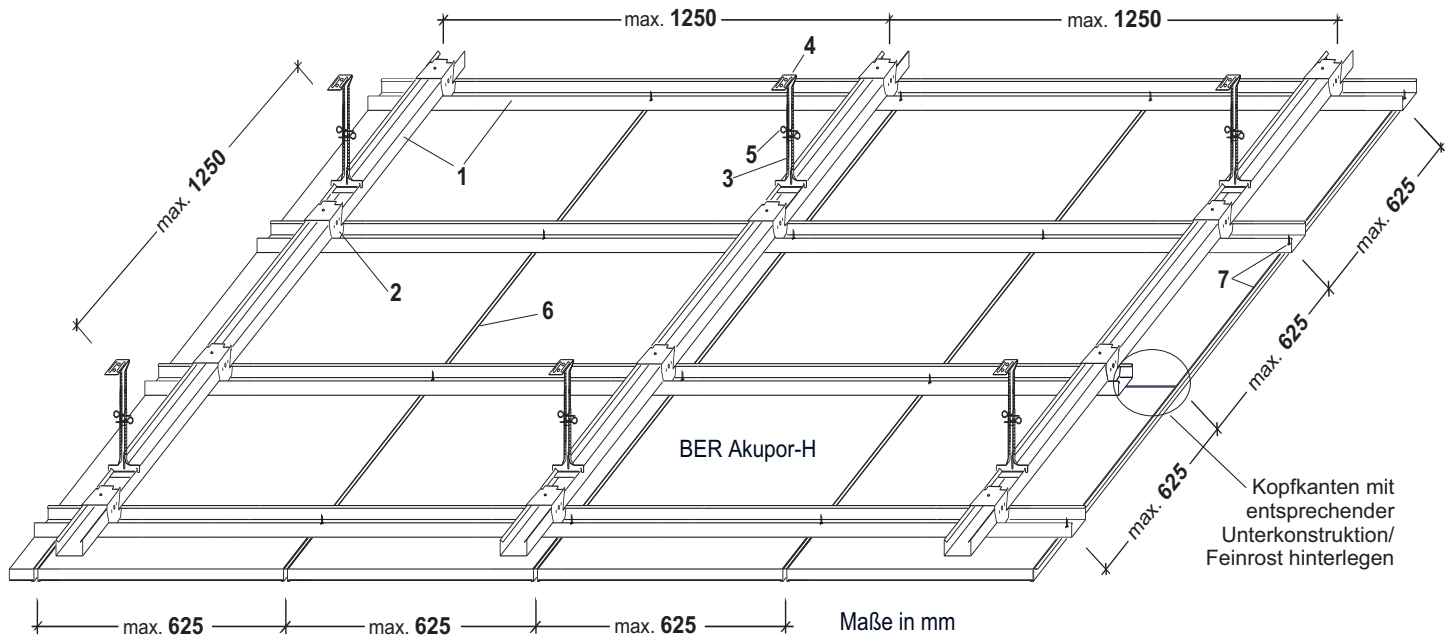


BER Akupor-H

Um eine kraftschlüssige Verbindung zwischen Rohdecke und Abhängesystem herzustellen, dürfen nur zugelassene Verbindungsmittel verwendet werden. Die Hinweise der Hersteller der Befestigungsmaterialien, wie z.B. Dübel oder Schrauben sind zu berücksichtigen. Der Grobrost, wird parallel zur Plattenlängskante im Abstand von 1250 mm an der Rohdecke mit Nonius-Anhängern im Abstand von 1250 mm befestigt. Mit Kreuzschnellverbindern wird der Feinrost rechtwinklig zu den Akustikplatten im Abstand von 625 mm am Grobrost befestigt. Die Verbindung der Akustikplatten mit der Unterkonstruktion erfolgt mit dem Hutprofil DP59, welches an den Plattenlängsseiten aufgesetzt und an jedem Kreuzungspunkt mit je einer Schraube 3,5x16 mit der Unterkonstruktion verschraubt wird. Die Plattenstöße an den Kopfkanten müssen mit entsprechender Unterkonstruktion hinterlegt werden, das zusätzliche aufsetzen des Hutprofils DP59 ist nicht notwendig. Der Abschluß der Deckenbekleidung wird jeweils mit dem Z-Abschlußprofil DP59-H am Feinrost befestigt.

Konstruktion für ballwurfsichere Deckenverkleidung
nach Prüfzeugnis MPA Stuttgart 903 5364 000-2
Prüfung der Ballwurfsicherheit nach DIN 18 032-3:1997-04
Prüfung der Stoßfestigkeit nach EN 13964 Anhang D Klasse 1A
Aufprallgeschwindigkeit $16,5 \pm 0,8$ m/s, entspricht 60 km/h

Deckenausschnitt
Draufsicht
Schema ohne Maßstab

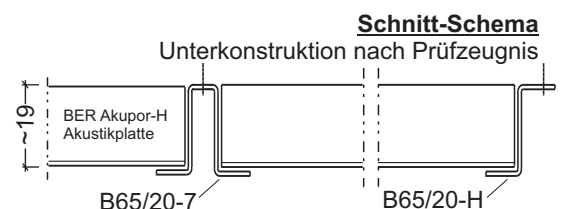


Sichtseite wählbar
BER-Strukturlack im Farbton weiß oder im Sonderfarbton nach
RAL oder NCS-Farbkarte

Rechnerischer Bedarf der Unterkonstruktion je m² auf Basis
einer großflächigen Endlosverlegung. Bei kleinen Räumen
können sich die Bedarfsmengen verändern

Bezeichnung	S&F Best.Nr.	Bedarf
1 C-Profil 62/27/06	DP17	2,40 lfdm
Längsverbinder (nicht dargestellt)	1/104	0,60 Stück
2 Kreuzschnellverbinder	1/22A	1,28 Stück
3 Nonius-Unterteil	1/37 C62	0,67 Stück
4 Nonius-Oberteil	1/30	0,67 Stück
5 Nonius-Sicherheitsklammer	1/14	1,34 Stück
6 BER Hutprofil *	B65/20-7	1,60 lfdm
7 BER Z-Anschlußprofil	B65/20-H	n. Bedarf
Selbstschneidende- Befestigungsschraube	2,9x16	2,56 Stück

* zur Befestigung der Akustikplatten an der Plattenlängsseiten
Gewicht der Unterkonstruktion ca. 2,40 Kg/m²
Gewicht der Akupor-H Akustikplatte ca. 8,13 Kg/m²

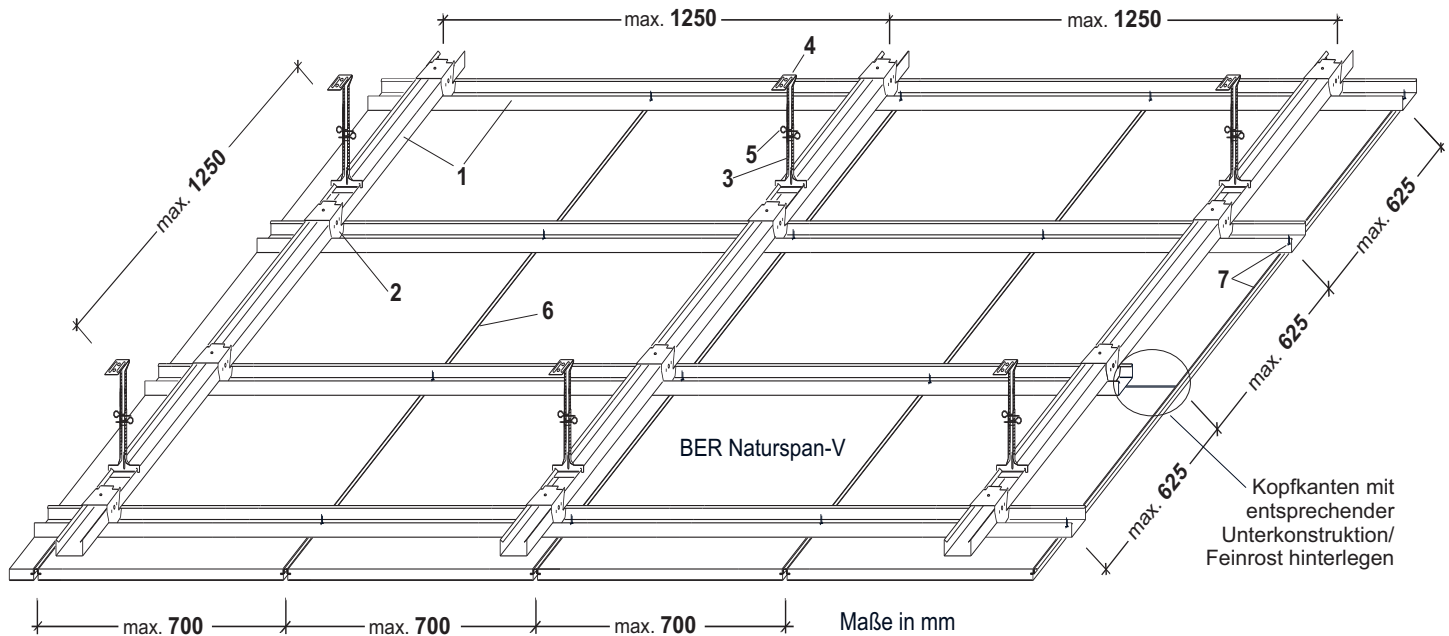


BER Akupor-H

Um eine kraftschlüssige Verbindung zwischen Rohdecke und Abhängesystem herzustellen, dürfen nur zugelassene Verbindungsmittel verwendet werden. Die Hinweise der Hersteller der Befestigungsmaterialien, wie z.B. Dübel oder Schrauben sind zu berücksichtigen. Der Grobrost, wird parallel zur Plattenlängskante im Abstand von 1250 mm an der Rohdecke mit Nonius-Anhängern im Abstand von 1250 mm befestigt. Mit Kreuzschnellverbindern wird der Feinrost rechtwinklig zu den Akustikplatten im Abstand von 625 mm am Grobrost befestigt. Die Verbindung der Akustikplatten mit der Unterkonstruktion erfolgt mit dem Hutprofil B65/20-7, welches an den Plattenlängsseiten aufgesetzt und an jedem Kreuzungspunkt mit je einer Schraube 2,9x16 mit der Unterkonstruktion verschraubt wird. Die Plattenstöße an den Kopfenden müssen mit entsprechender Unterkonstruktion hinterlegt werden, das zusätzliche aufsetzen des Hutprofils B65/20-7 ist nicht notwendig. Der Abschluß der Deckenbekleidung wird jeweils mit dem Z-Abschlußprofil B65/20-H am Feinrost befestigt.

Konstruktion für ballwurfsichere Deckenverkleidung
nach Prüfzeugnis MPA Stuttgart 903 5356 000-1
Prüfung der Ballwurfsicherheit nach DIN 18 032-3:1997-04
Prüfung der Stoßfestigkeit nach EN 13964 Anhang D Klasse 1A
Aufprallgeschwindigkeit $16,5 \pm 0,8$ m/s, entspricht 60 km/h

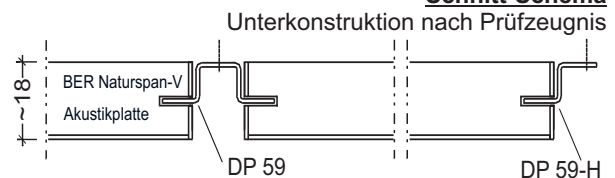
Deckenausschnitt
 Draufsicht
 Schema ohne Maßstab



Sichtseite Naturspan-naturbelassen
BER-Strukturack im Farbton weiß oder im Sonderfarbton nach RAL oder NCS-Farbkarte

Rechnerischer Bedarf der Unterkonstruktion je m² auf Basis einer großflächigen Endlosverlegung. Bei kleinen Räumen können sich die Bedarfsmengen verändern

Schnitt-Schema



Bezeichnung	S&F Best.Nr.	Bedarf
1 C-Profil 62/27/06	DP17	2,40 lfdm
Längsverbinder (nicht dargestellt)	1/104	0,60 Stück
2 Kreuzschnellverbinder	1/22A	1,28 Stück
3 Nonius-Unterteil	1/37 C62	0,67 Stück
4 Nonius-Oberteil	1/30	0,67 Stück
5 Nonius-Sicherheitsklammer	1/14	1,34 Stück
6 Hutprofil *	DP59	1,60 lfdm
7 Z-Anschlußprofil	DP59-H	n. Bedarf
Selbstschneidende-Befestigungsschraube	2/421-3,5x16	2,56 Stück

* zur Befestigung der Akustikplatten an der Plattenlängsseiten
Gewicht der Unterkonstruktion ca. 2,40 Kg/m²
Gewicht der Naturspan-V-Akustikplatte ca. 7,60 Kg/m²

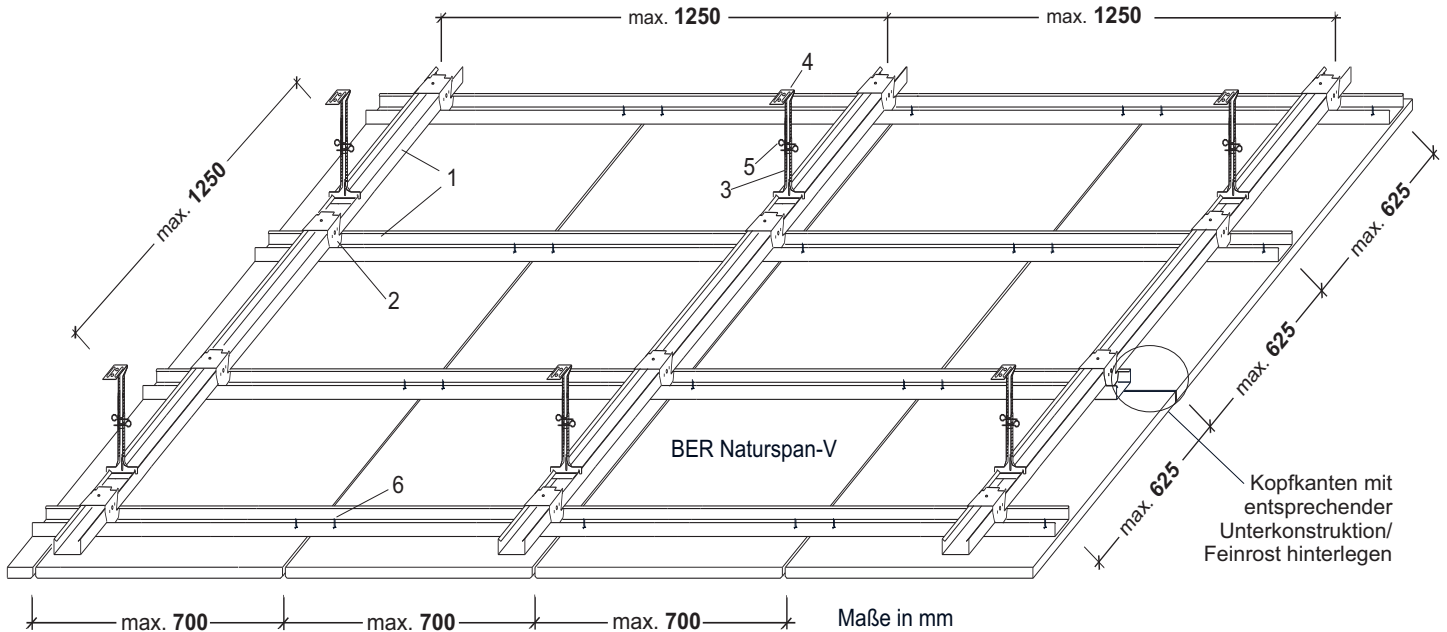


BER Naturspan-V Natur

Um eine kraftschlüssige Verbindung zwischen Rohdecke und Abhängesystem herzustellen, dürfen nur zugelassene Verbindungsmittel verwendet werden. Die Hinweise der Hersteller der Befestigungsmaterialien, wie z.B. Dübel oder Schrauben sind zu berücksichtigen. Der Grobrost, wird parallel zur Plattenlängskante im Abstand von 1250 mm an der Rohdecke mit Nonius-Anhängern im Abstand von 1250 mm befestigt. Mit Kreuzschnellverbindern wird der Feinrost rechtwinklig zu den Akustikplatten im Abstand von 625 mm am Grobrost befestigt. Die Verbindung der Akustikplatten mit der Unterkonstruktion erfolgt mit dem Hutprofil DP59, welches an den Plattenlängsseiten aufgesetzt und an jedem Kreuzungspunkt mit je einer Schraube 3,5x16 mit der Unterkonstruktion verschraubt wird. Die Plattenstöße an den Kopfenden müssen mit entsprechender Unterkonstruktion hinterlegt werden, das zusätzliche aufsetzen des Hutprofils DP59 ist nicht notwendig. Der Abschluß der Deckenbekleidung wird jeweils mit dem Z-Abschlußprofil DP59-H am Feinrost befestigt.

Konstruktion für ballwurfsichere Deckenverkleidung
 nach Prüfzeugnis MPA Stuttgart 903 5356 000-7
 Prüfung der Ballwurfsicherheit nach DIN 18 032-3:1997-04
 Prüfung der Stoßfestigkeit nach EN 13964 Anhang D Klasse 1A
 Aufprallgeschwindigkeit $16,5 \pm 0,8$ m/s, entspricht 60 km/h

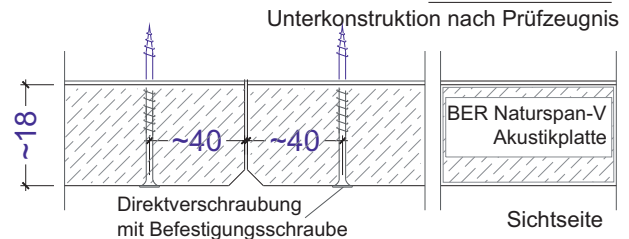
Deckenausschnitt
 Draufsicht
 Schema ohne Maßstab



Schnitt-Schema

Sichtseite Natuspan-naturbelassen
 BER-Strukturack im Farbton weiß oder im Sonderfarbton
 nach RAL oder NCS-Farbkarte

Rechnerischer Bedarf der Unterkonstruktion je m² auf Basis
 einer großflächigen Endlosverlegung. Bei kleinen Räumen
 können sich die Bedarfsmengen verändern



Bezeichnung	S&F Best.Nr.	Bedarf
1 C-Profil 62/27/06	DP17	2,40 lfdm
Längsverbinder (nicht dargestellt)	1/104	0,60 Stück
2 Kreuzschnellverbinder	1/22A	1,28 Stück
3 Nonius-Unterteil	1/37 C62	0,67 Stück
4 Nonius-Oberteil	1/30	0,67 Stück
5 Nonius-Sicherheitsklammer	1/14	1,34 Stück
6 Selbstschneidende-Befestigungsschraube	3,6x35	6,00 Stück

Gewicht der Unterkonstruktion ca. 1,65 Kg/m²
 Gewicht der Naturspan-Akustikplatte ca. 7,60 Kg/m²

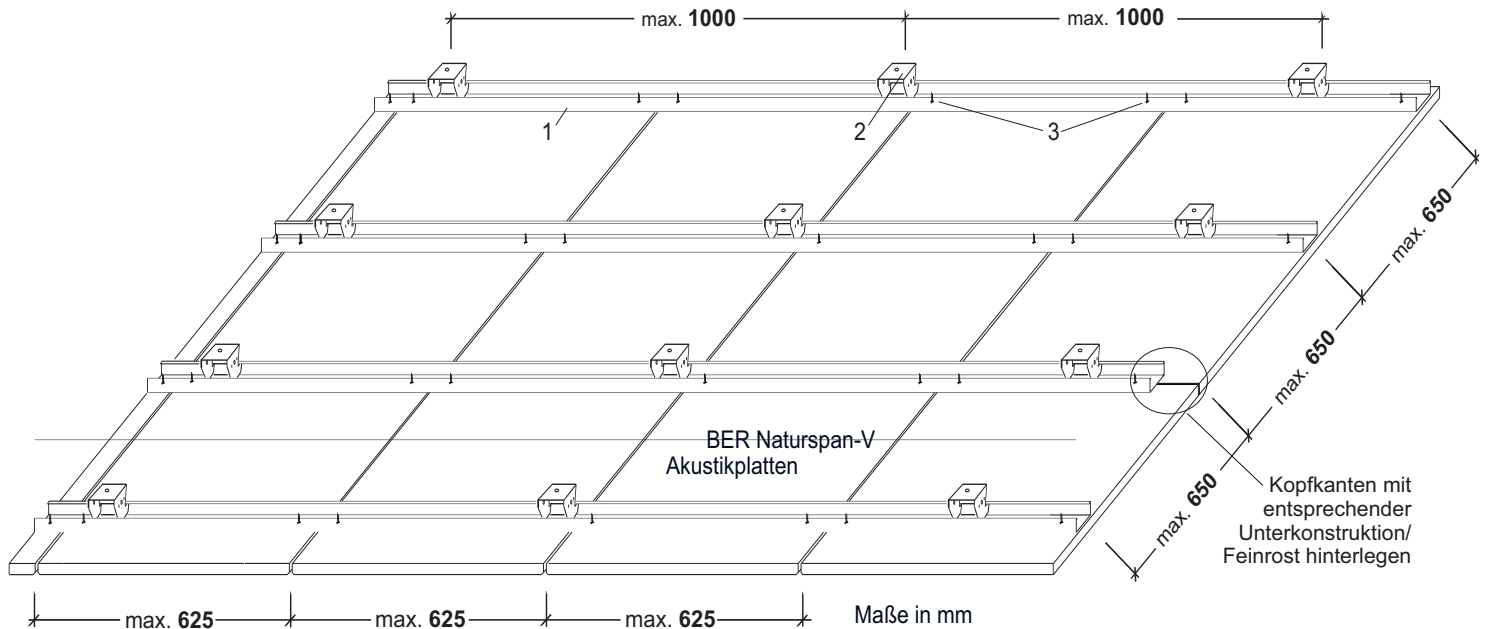


BER Naturspan-V Natur

Um eine kraftschlüssige Verbindung zwischen Rohdecke und Abhängesystem herzustellen, dürfen nur zugelassene Verbindungsmittel verwendet werden. Die Hinweise der Hersteller der Befestigungsmaterialien, wie z.B. Dübel oder Schrauben sind zu berücksichtigen. Der Grobrost, wird parallel zur Plattenlängskante im Abstand von 1250 mm an der Rohdecke mit Nonius-Anhängern im Abstand von 1250 mm befestigt. Mit Kreuzschnellverbindern wird der Feinrost rechtwinklig zu den Plattenlängskanten im Abstand von 625 mm am Grobrost befestigt. Die Verbindung der Akustikplatten mit der Unterkonstruktion erfolgt am Feinrost durch Direktverschraubung mit Befestigungsschrauben 3,6x35 an den Plattenlängskanten im Abstand von ca. 40 mm. Die Plattenstöße an den Kopfanten müssen mit entsprechender Unterkonstruktion hinterlegt werden.

Konstruktion für ballwurfsichere Deckenverkleidung zur direkten Befestigung mit C-Deckenprofil mit minimaler Aufbauhöhe von 75 mm, nach Prüfzeugnis MPA Stuttgart 903 5356 000-4
 Prüfung der Ballwurfsicherheit nach DIN 18 032-3:1997-04
 Prüfung der Stoßfestigkeit nach EN 13964 Anhang D Klasse 1A
 Aufprallgeschwindigkeit $16,5 \pm 0,8$ m/s, entspricht 60 km/h

Deckenausschnitt Draufsicht
 Schema ohne Maßstab



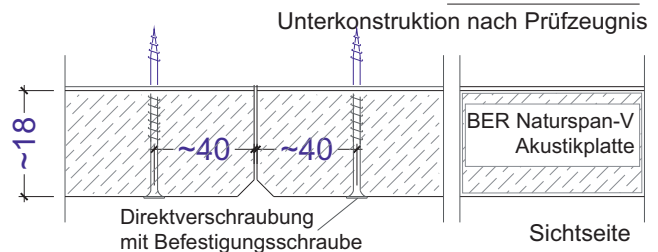
Sichtseite Naturspan-naturbelassen
 BER-Strukturlack im Farbton weiß oder im Sonderfarbton nach RAL oder NCS-Farbkarte

Rechnerischer Bedarf der Unterkonstruktion je m² auf Basis einer großflächigen Endlosverlegung. Bei kleinen Räumen können sich die Bedarfsmengen verändern

Bezeichnung	S&F Best.Nr.	Bedarf
1 C-Profil 62/27/06 Längsverbinder (nicht dargestellt)	DP17 1/104	1,70 lfdm 0,80 Stück
2 Kreuzschnellverbinder Montageschrauben für die Befestigung der C-Profile (nach statischen Erfordernissen, Beschaffung bauseits)	1/22A	1,70 Stück 1,70 Stück
3 Selbstschneidende Befestigungsschraube	3,6 x 35 mm	6,00 Stück

Gewicht der Unterkonstruktion ca. 1,10 Kg/m²
 Gewicht der Naturspan-V Akustikplatte ca. 7,60 Kg/m²

Schnitt-Schema

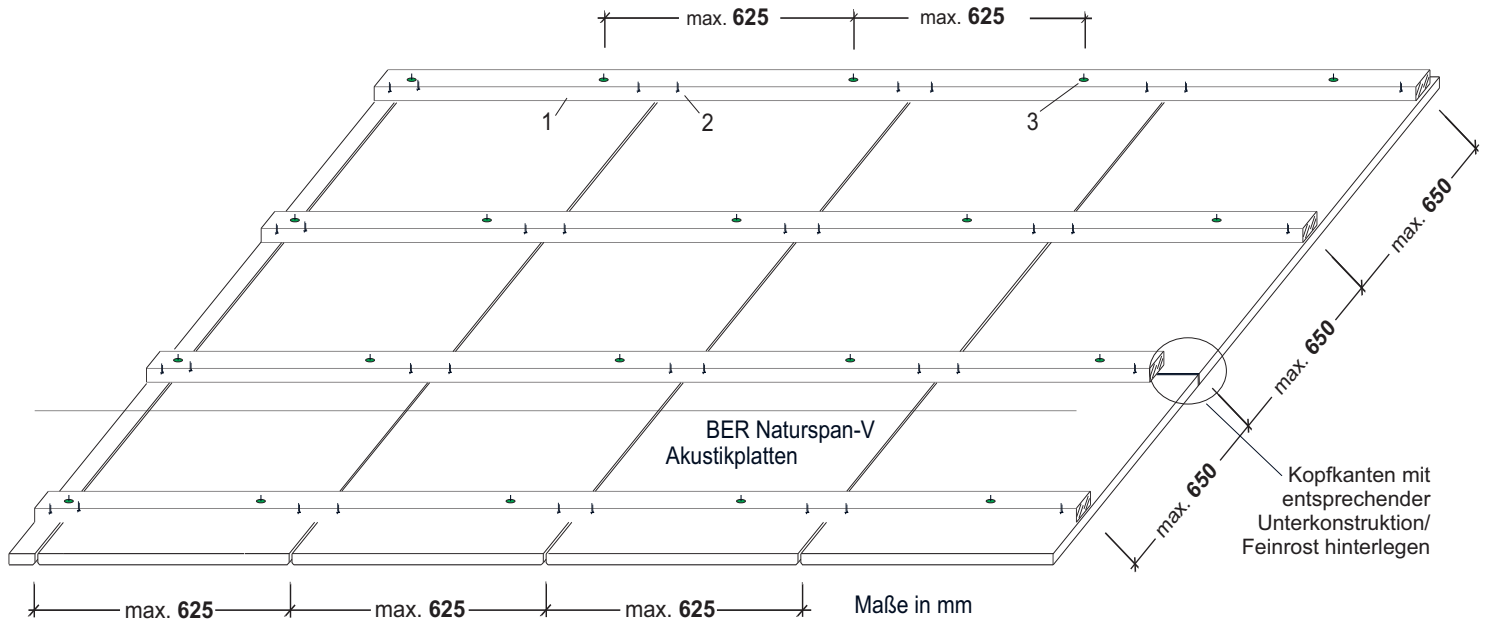


BER Naturspan-V Natur

Um eine kraftschlüssige Verbindung zwischen Rohdecke und Abhängesystem herzustellen, dürfen nur zugelassene Verbindungsmittel verwendet werden. Die Hinweise der Hersteller der Befestigungsmaterialien, wie z.B. Dübel oder Schrauben sind zu berücksichtigen. Mit Kreuzschnellverbinder wird der Feinrost rechtwinklig zu den Plattenlängskanten im Abstand von 1000mm am Baukörper, mit Unterlegscheiben und Montageschrauben, welche den statischen Erfordernissen entsprechen, befestigt. Die Verbindung der Akustikplatten mit der Unterkonstruktion erfolgt am Feinrost durch Direktverschraubung mit selbstschneidenden Befestigungsschrauben 3,6x35 an den Plattenlängskanten im Abstand von ca. 40 mm. Die Plattenstöße an den Kopfanten müssen mit entsprechender Unterkonstruktion hinterlegt werden.

Konstruktion für ballwurfsichere Deckenverkleidung zur direkten Verschraubung an Konstruktionshölzern mit minimaler Aufbauhöhe von 60 mm, nach Prüfzeugnis MPA Stuttgart 903 5356 000-5
 Prüfung der Ballwurfsicherheit nach DIN 18 032-3:1997-04
 Prüfung der Stoßfestigkeit nach EN 13964 Anhang D Klasse 1A
 Aufprallgeschwindigkeit $16,5 \pm 0,8$ m/s, entspricht 60 km/h

Deckenausschnitt
 Draufsicht
 Schema ohne Maßstab

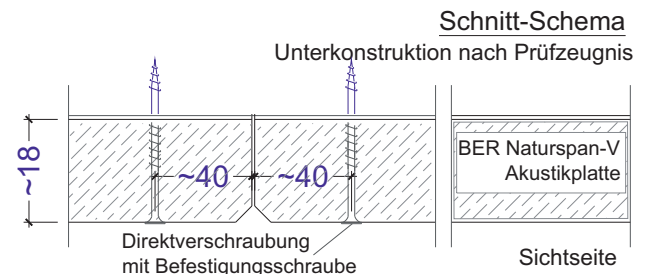


Sichtseite Naturspan-naturbelassen
 BER-Strukturlack im Farbton weiß oder im Sonderfarbton nach RAL oder NCS-Farbkarte

Rechnerischer Bedarf der Unterkonstruktion je m² auf Basis einer großflächigen Endlosverlegung. Bei kleinen Räumen können sich die Bedarfsmengen verändern

Bezeichnung	Bedarf
1 Konstruktionsholz 38 x 58 mm	1,70 lfdm
2 Befestigungsschraube 3,6 x 35	6,00 Stück
3 Montageschraube für die Befestigung der Konstruktionshölzer (nach statischen Erfordernissen, Beschaffung bauseits)	2,80 Stück

Gewicht der Unterkonstruktion ca. 1,50 Kg/m²
 Gewicht der Naturspan-V Akustikplatte ca. 7,60 Kg/m²

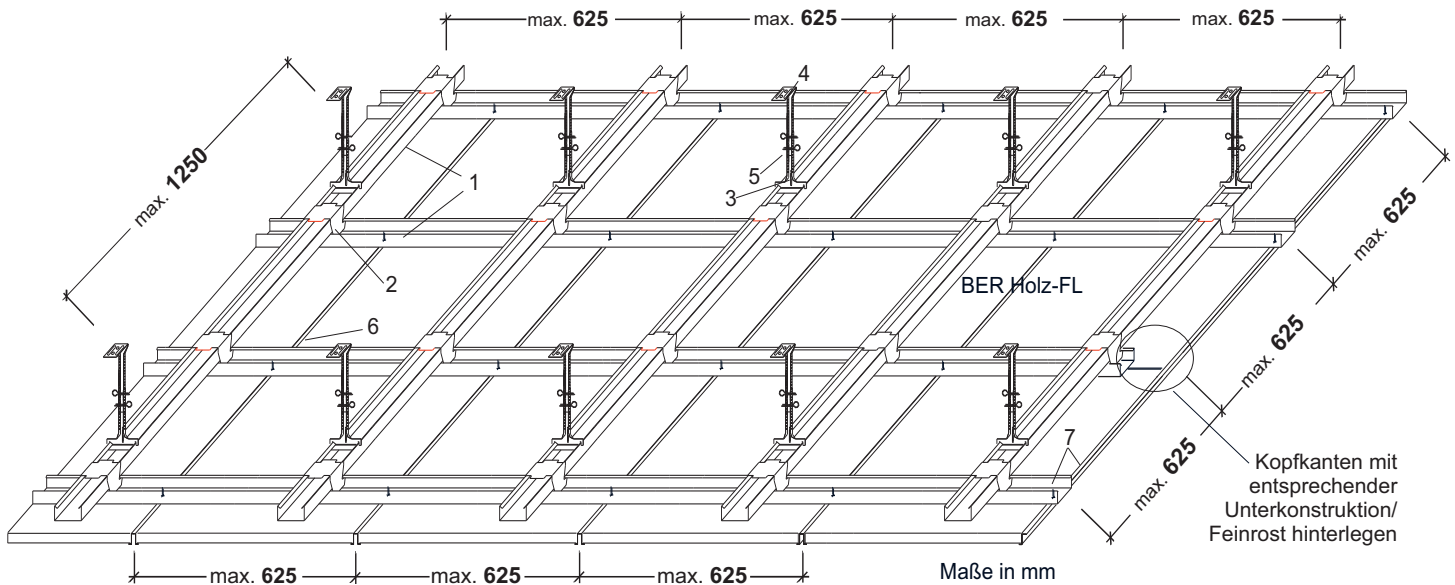


BER Naturspan-V Natur

Um eine kraftschlüssige Verbindung zwischen Rohdecke und Abhängesystem herzustellen, dürfen nur zugelassene Verbindungsmittel verwendet werden. Die Hinweise der Hersteller der Befestigungsmaterialien, wie z.B. Dübel oder Schrauben sind zu berücksichtigen. Mit Montageschrauben, welche den statischen Erfordernissen entsprechen, wird das Konstruktionsholz rechtwinklig zu den Plattenlängskanten im Abstand von 650 mm am Baukörper befestigt. Die Verbindung der Akustikplatten mit der Unterkonstruktion erfolgt am Konstruktionsholz durch Direktverschraubung mit selbstschneidende Befestigungsschrauben 3,6x35 an den Plattenlängskanten im Abstand von ca. 40 mm. Die Plattenstöße an den Kopfkanten müssen mit entsprechender Unterkonstruktion hinterlegt werden.

Konstruktion für ballwurfsichere Deckenverkleidung
 nach Prüfzeugnis MPA Stuttgart 903 5364 000-1
 Prüfung der Ballwurfsicherheit nach DIN 18 032-3:1997-04
 Prüfung der Stoßfestigkeit nach EN 13964 Anhang D Klasse 1A
 Aufprallgeschwindigkeit $16,5 \pm 0,8$ m/s, entspricht 60 km/h

Deckenausschnitt
 Draufsicht
 Schema ohne Maßstab



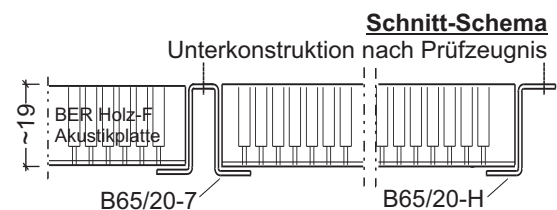
Sichtseite wählbar
 Echtholz furnier, Farblackierung im Sonderfarbton
 nach RAL oder NCS-Farbkarte
 HPL- oder Melaminharz-Dekor-Beschichtung

BER Holz-F Akustikplatte, max. Lochung 1/3-4, kleinere
 Lochung mit gleichen oder größeren Lochabständen sind
 zulässig, für diese Lochbilder das Gewicht bitte anfragen

Rechnerischer Bedarf der Unterkonstruktion je m² auf Basis
 einer großflächigen Endlosverlegung. Bei kleinen Räumen
 können sich die Bedarfsmengen verändern

Bezeichnung	S&F Best.Nr.	Bedarf
1 C-Profil 62/27/06	DP17	3,40 lfdm
Längsverbinder (nicht dargestellt)	1/104	0,85 Stück
2 Kreuzschnellverbinder	1/22A	1,70 Stück
3 Nonius-Unterteil	1/37 C62	1,36 Stück
4 Nonius-Oberteil	1/30	1,36 Stück
5 Nonius-Sicherheitsklammer	1/14	2,72 Stück
6 BER Hutprofil *	B65/20-7	1,60 lfdm
7 BER Z-Anschlußprofil	B65/20-H	n. Bedarf
Selbstschneidende- Befestigungsschraube	2,9x16	2,56 Stück

* zur Befestigung der Akustikplatten an der Plattenlängsseiten
 Gewicht der Unterkonstruktion ca. 3,06 Kg/m²
 Gewicht der Holz-F-Akustikplatte ca. 9,20 Kg/m²

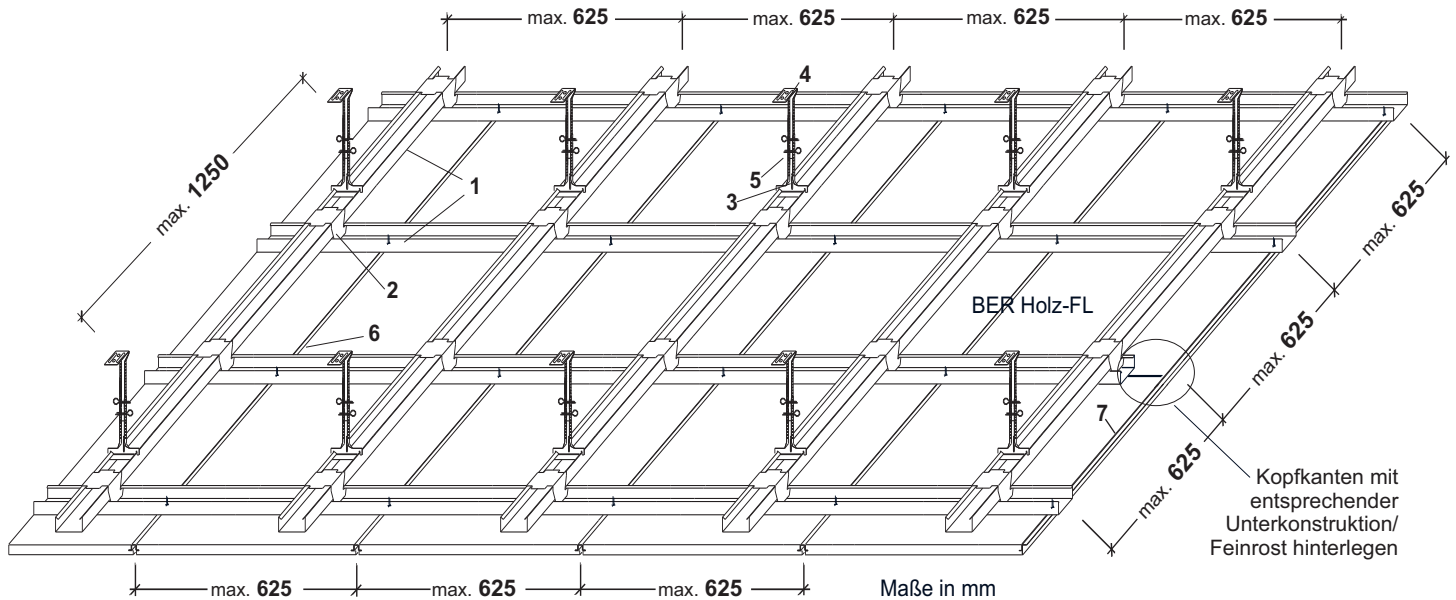


BER Holz-F Akustikplatte Typ L 1/3-4

Um eine kraftschlüssige Verbindung zwischen Rohdecke und Abhängesystem herzustellen, dürfen nur zugelassene Verbindungsmittel verwendet werden. Die Hinweise der Hersteller der Befestigungsmaterialien, wie z.B. Dübel oder Schrauben sind zu berücksichtigen. Der Grobrost, wird parallel zur Plattenlängskante im Abstand von 625 mm an der Rohdecke mit Nonius-Anhängern im Abstand von 1250 mm befestigt. Mit Kreuzschnellverbindern wird der Feinrost rechtwinklig zu der Plattenlängskanten im Abstand von 625 mm am Grobrost befestigt. Die Verbindung der Akustikplatten mit der Unterkonstruktion erfolgt mit dem Hutprofil B65/20-7, welches an den Plattenlängsseiten aufgesetzt und an jedem Kreuzungspunkt mit je einer Schraube 2,9x16 mit der Unterkonstruktion verschraubt wird. Die Plattenstöße an den Kopfanten müssen mit entsprechender Unterkonstruktion hinterlegt werden, das zusätzliche aufsetzen des Hutprofils B65/20-7 ist nicht notwendig. Der Abschluß der Deckenbekleidung wird jeweils mit dem Z-Abschlußprofil B65/20-H am Feinrost befestigt.

Konstruktion für ballwurfsichere Deckenverkleidung
 nach Prüfzeugnis MPA Stuttgart 903 5364 000-1
 Prüfung der Ballwurfsicherheit nach DIN 18 032-3:1997-04
 Prüfung der Stoßfestigkeit nach EN 13964 Anhang D Klasse 1A
 Aufprallgeschwindigkeit $16,5 \pm 0,8$ m/s, entspricht 60 km/h

Deckenausschnitt
 Draufsicht
 Schema ohne Maßstab



Sichtseite wählbar
 Echtholz furnier, Farbblackierung im Sonderfarbton
 nach RAL oder NCS-Farbkarte
 HPL- oder Melaminharz-Dekor-Beschichtung

BER Holz-F Akustikplatte, max. Lochung 1/3-4, kleinere
 Lochung mit gleichen oder größeren Lochabständen sind
 zulässig, für diese Lochbilder das Gewicht bitte anfragen

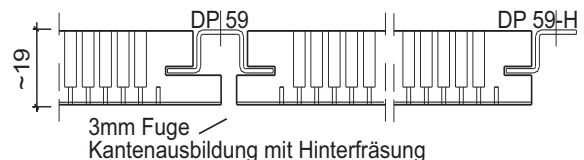
Rechnerischer Bedarf der Unterkonstruktion je m² auf Basis
 einer großflächigen Endlosverlegung. Bei kleinen Räumen
 können sich die Bedarfsmengen verändern

Bezeichnung	S&F Best.Nr.	Bedarf
1 C-Profil 62/27/06	DP17	3,40 lfdm
Längsverbinder (nicht dargestellt)	1/104	0,85 Stück
2 Kreuzschnellverbinder	1/22A	1,70 Stück
3 Nonius-Unterteil	1/37 C62	1,36 Stück
4 Nonius-Oberteil	1/30	1,36 Stück
5 Nonius-Sicherheitsklammer	1/14	2,72 Stück
6 Hutprofil *	DP59	1,60 lfdm
7 Z-Anschlußprofil	DP59-H	n. Bedarf
Selbstschneidende- Befestigungsschraube	2,9x16	2,56 Stück

* zur Befestigung der Akustikplatten an der Plattenlängsseiten
 Gewicht der Unterkonstruktion ca. 3,06 Kg/m²
 Gewicht der Holz-F-Akustikplatte ca. 9,20 Kg/m²

Schnitt-Schema

Unterkonstruktion nach Prüfzeugnis

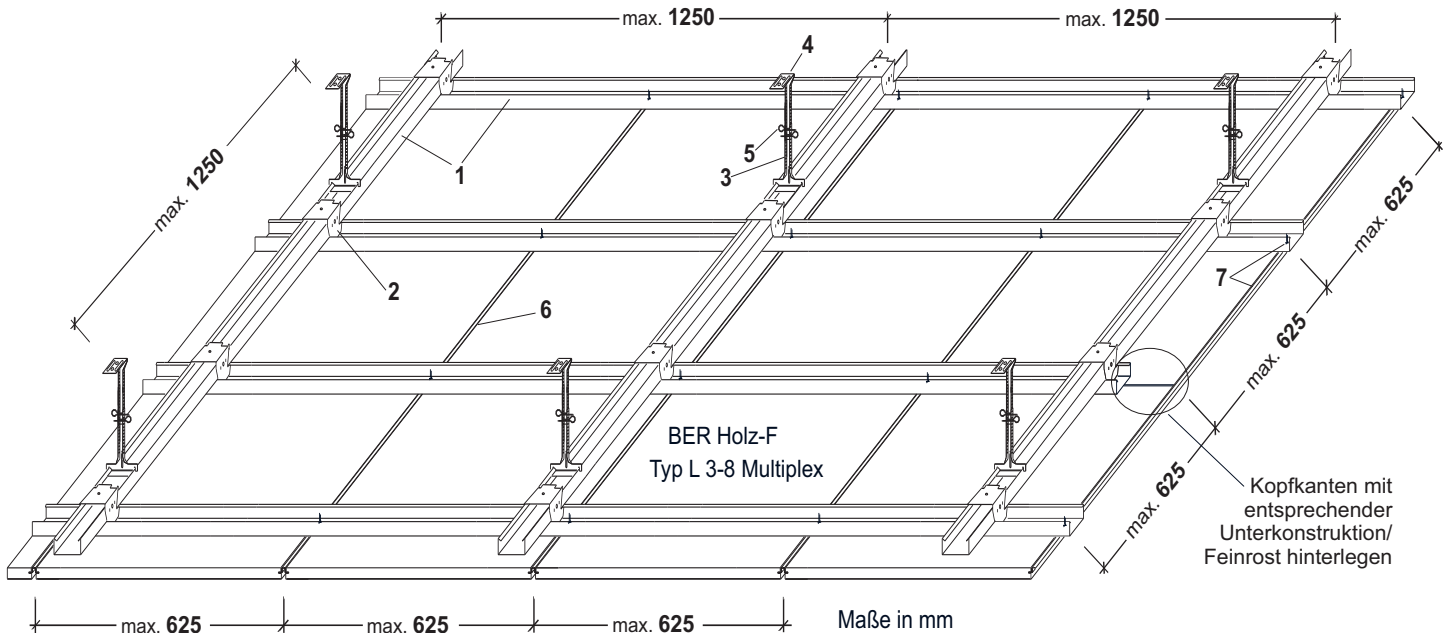


BER Holz-F Akustikplatte Typ L 1/3-4

Um eine kraftschlüssige Verbindung zwischen Rohdecke und Abhängesystem herzustellen, dürfen nur zugelassene Verbindungsmittel verwendet werden. Die Hinweise der Hersteller der Befestigungsmaterialien, wie z.B. Dübel oder Schrauben sind zu berücksichtigen. Der Grobrost, wird parallel zur Plattenlängskante im Abstand von 625 mm an der Rohdecke mit Nonius-Anhängern im Abstand von 1250 mm befestigt. Mit Kreuzschnellverbindern wird der Feinrost rechtwinklig zu der Plattenlängskante im Abstand von 625 mm am Grobrost befestigt. Die Verbindung der Akustikplatten mit der Unterkonstruktion erfolgt mit dem Hutprofil DP59, welches an den Plattenlängsseiten aufgesetzt und an jedem Kreuzungspunkt mit je einer Schraube 2,9x16 mit der Unterkonstruktion verschraubt wird. Die Plattenstöße an den Kopfenden müssen mit entsprechender Unterkonstruktion hinterlegt werden, das zusätzliche aufsetzen des Hutprofils DP59 ist nicht notwendig. Der Abschluß der Deckenbekleidung wird jeweils mit dem Z-Abschlußprofil DP59-H am Feinrost befestigt.

Konstruktion für ballwurfsichere Deckenverkleidung
 nach Prüfzeugnis MPA Stuttgart 903 5356 000-10
 Prüfung der Ballwurfsicherheit nach DIN 18 032-3:1997-04
 Prüfung der Stoßfestigkeit nach EN 13964 Anhang D Klasse 1A
 Aufprallgeschwindigkeit $16,5 \pm 0,8$ m/s, entspricht 60 km/h

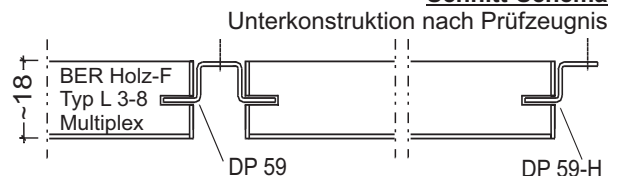
Deckenausschnitt
 Draufsicht
 Schema ohne Maßstab



BER Holz-F Akustikplatte, max. Lochung 3-8, kleinere Lochung mit gleichen oder größeren Lochabständen sind zulässig, für diese Lochbilder das Gewicht bitte anfragen.


Rechnerischer Bedarf der Unterkonstruktion je m² auf Basis einer großflächigen Endlosverlegung. Bei kleinen Räumen können sich die Bedarfsmengen verändern

Schnitt-Schema



Bezeichnung	S&F Best.Nr.	Bedarf
1 C-Profil 62/27/06	DP17	2,40 lfdm
Längsverbinder (nicht dargestellt)	1/104	0,60 Stück
2 Kreuzschnellverbinder	1/22A	1,28 Stück
3 Nonius-Unterteil	1/37 C62	0,67 Stück
4 Nonius-Oberteil	1/30	0,67 Stück
5 Nonius-Sicherheitsklammer	1/14	1,34 Stück
6 Hutprofil *	DP59	1,60 lfdm
7 Z-Anschlußprofil	DP59-H	n. Bedarf
Selbstschneidende-Befestigungsschraube	2,9 x 16	2,56 Stück

* zur Befestigung der Akustikplatten an der Plattenlängsseiten
 Gewicht der Unterkonstruktion ca. 2,40 Kg/m²
 Gewicht der Naturspan-V-Akustikplatte ca. 12,35 Kg/m²

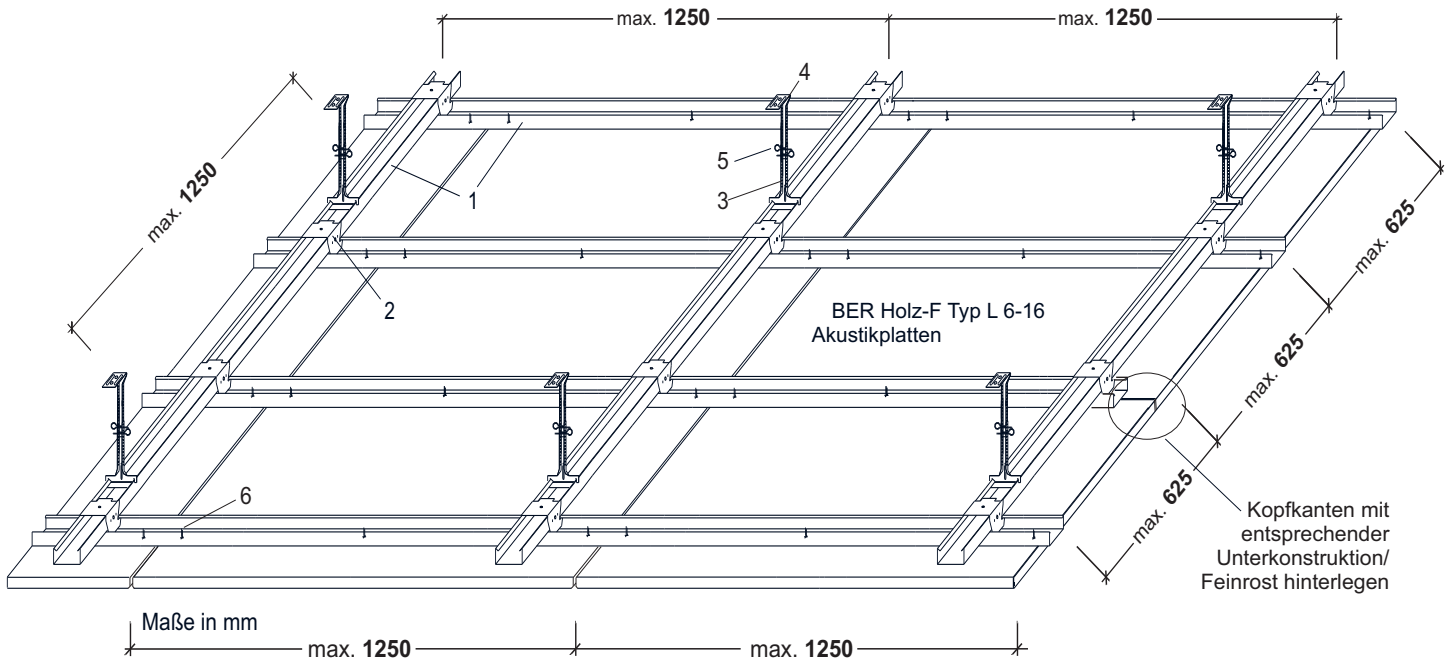
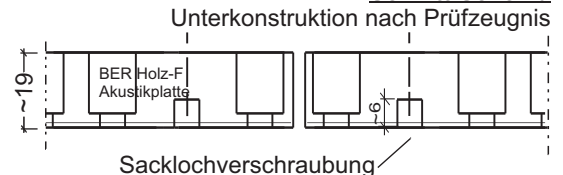


BER Holz-F Akustikplatte Typ L 3-8

Um eine kraftschlüssige Verbindung zwischen Rohdecke und Abhängesystem herzustellen, dürfen nur zugelassene Verbindungsmittel verwendet werden. Die Hinweise der Hersteller der Befestigungsmaterialien, wie z.B. Dübel oder Schrauben sind zu berücksichtigen. Der Grobrost, wird parallel zur Plattenlängskante im Abstand von 625 mm an der Rohdecke mit Nonius-Anhängern im Abstand von 1250 mm befestigt. Mit Kreuzschnellverbindern wird der Feinrost rechtwinklig zu der Plattenlängskante im Abstand von 625 mm am Grobrost befestigt. Die Verbindung der Akustikplatten mit der Unterkonstruktion erfolgt mit dem Hutprofil DP59, welches an den Plattenlängsseiten aufgesetzt und an jedem Kreuzungspunkt mit je einer Schraube 2,9x16 mit der Unterkonstruktion verschraubt wird. Die Plattenstöße an den Kopfkanten müssen mit entsprechender Unterkonstruktion hinterlegt werden, das zusätzliche aufsetzen des Hutprofils DP59 ist nicht notwendig. Der Abschluß der Deckenbekleidung wird jeweils mit dem Z-Abschlußprofil DP59-H am Feinrost befestigt.

Konstruktion für ballwurfsichere Deckenverkleidung
 nach Prüfzeugnis MPA Stuttgart 903 5356 000-9
 Prüfung der Ballwurfsicherheit nach DIN 18 032-3:1997-04
 Prüfung der Stoßfestigkeit nach EN 13964 Anhang D Klasse 1A
 Aufprallgeschwindigkeit $16,5 \pm 0,8$ m/s, entspricht 60 km/h

Deckenausschnitt
 Draufsicht
 Schema ohne Maßstab


Schnitt-Schema


Sichtseite wählbar
 Echtholz furnier Birke oder Eiche

Rechnerischer Bedarf der Unterkonstruktion je m² auf Basis einer großflächigen Endlosverlegung. Bei kleinen Räumen können sich die Bedarfsmengen verändern

Bezeichnung	S&F Best.Nr.	Bedarf
1 C-Profil 62/27/06	DP17	2,40 lfdm
Längsverbinder (nicht dargestellt)	1/104	0,60 Stück
2 Kreuzschnellverbinder	1/22A	1,28 Stück
3 Nonius-Unterteil	1/37 C62	0,67 Stück
4 Nonius-Oberteil	1/30	0,67 Stück
5 Nonius-Sicherheitsklammer	1/14	1,34 Stück
6 Selbstschneidende-Befestigungsschraube	3,6x35	10,0 Stück

Gewicht der Unterkonstruktion ca. 1,65 Kg/m²

Gewicht der Holz-F Akustikplatte ca. 10,4 Kg/m²

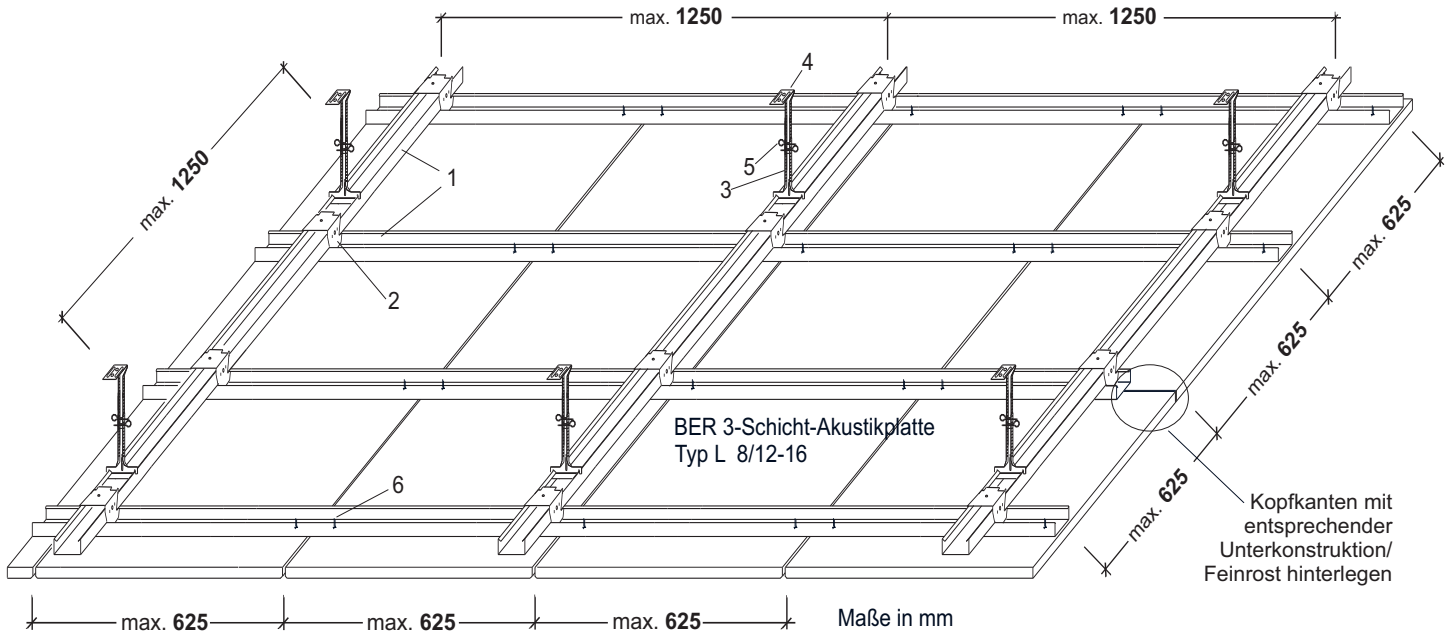


BER Holz-F Typ L 6-16 Akustikplatte

Um eine kraftschlüssige Verbindung zwischen Rohdecke und Abhängesystem herzustellen, dürfen nur zugelassene Verbindungsmittel verwendet werden. Die Hinweise der Hersteller der Befestigungsmaterialien, wie z.B. Dübel oder Schrauben sind zu berücksichtigen. Der Grobrost wird parallel zur Plattenlängskante im Abstand von 1250 mm an der Rohdecke mit Nonius-Anhängern im Abstand von 1250 mm befestigt. Mit Kreuzschnellverbindern wird der Feinrost rechtwinklig zu der Plattenlängskante im Abstand von 625 mm am Grobrost befestigt. Die Verbindung der Akustikplatten mit der Unterkonstruktion erfolgt am Feinrost durch die Direktverschraubung mit Schrauben 3,6x35 im Abstand von 625 mm. Die Plattenstöße an den Kopfkanten müssen mit entsprechender Unterkonstruktion hinterlegt werden.

Konstruktion für ballwurfsichere Deckenverkleidung
 nach Prüfzeugnis MPA Stuttgart 903 5356 000-3
 Prüfung der Ballwurfsicherheit nach DIN 18 032-3:1997-04
 Prüfung der Stoßfestigkeit nach EN 13964 Anhang D Klasse 1A
 Aufprallgeschwindigkeit $16,5 \pm 0,8$ m/s, entspricht 60 km/h

Deckenausschnitt
 Draufsicht
 Schema ohne Maßstab



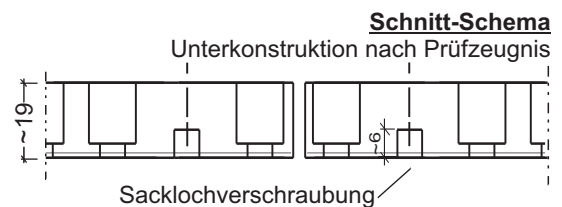
Sichtseite wählbar
 3-Schicht-Naturholz-Platte
 oder Farblackierung nach RAL- oder NCS-Farbkarte

BER 3-Schicht Akustikplatte, max. Lochung 8/12-16, kleinere Lochung mit gleichen oder größeren Lochabständen sind zulässig, für diese Lochbilder das Gewicht bitte anfragen

Rechnerischer Bedarf der Unterkonstruktion je m² auf Basis einer großflächigen Endlosverlegung. Bei kleinen Räumen können sich die Bedarfsmengen verändern

Bezeichnung	S&F Best.Nr.	Bedarf
1 C-Profil 62/27/06	DP17	2,40 lfdm
Längsverbinder (nicht dargestellt)	1/104	0,60 Stück
2 Kreuzschnellverbinder	1/22A	1,28 Stück
3 Nonius-Unterteil	1/37 C62	0,67 Stück
4 Nonius-Oberteil	1/30	0,67 Stück
5 Nonius-Sicherheitsklammer	1/14	1,34 Stück
6 Selbstschneidende-Befestigungsschraube	3,6x35	10,0 Stück

Gewicht der Unterkonstruktion ca. 1,65 Kg/m²
 Gewicht der 3-Schicht Akustikplatte ca. 5,51 Kg/m²

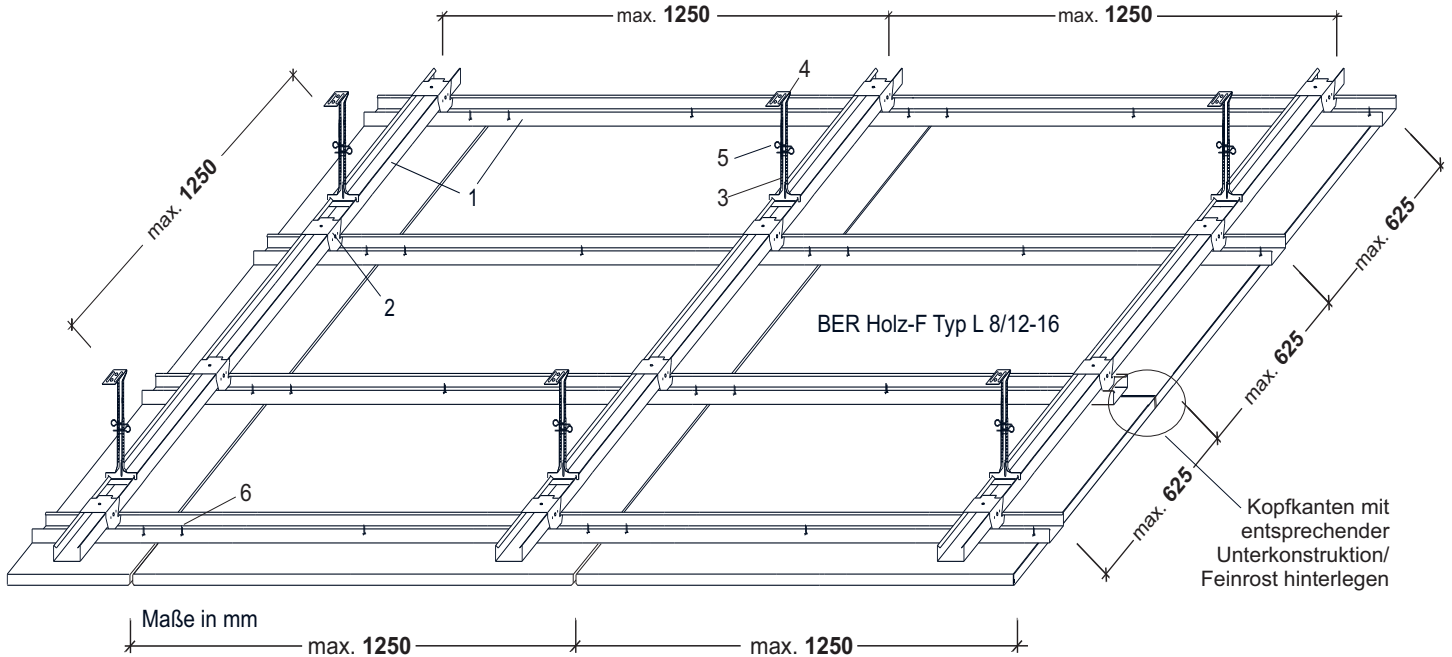


BER 3-Schicht Typ L 8/12-16

Um eine kraftschlüssige Verbindung zwischen Rohdecke und Abhängesystem herzustellen, dürfen nur zugelassene Verbindungsmittel verwendet werden. Die Hinweise der Hersteller der Befestigungsmaterialien, wie z.B. Dübel oder Schrauben sind zu berücksichtigen. Der Grobrost, wird parallel zur Plattenlängskante im Abstand von 1250 mm an der Rohdecke mit Nonius-Anhängern im Abstand von 1250 mm befestigt. Mit Kreuzschnellverbindern wird der Feinrost rechtwinklig zu den Akustikplatten im Abstand von 625 mm am Grobrost befestigt. Die Verbindung der Akustikplatten mit der Unterkonstruktion erfolgt durch Sacklochverschraubung am Feinrost mit den Befestigungsschrauben 3,6x35. Die Plattenstöße an den Kopfanten müssen mit entsprechender Unterkonstruktion hinterlegt werden.

Konstruktion für ballwurfsichere Deckenverkleidung
 nach Prüfzeugnis MPA Stuttgart 903 5356 000-9
 Prüfung der Ballwurfsicherheit nach DIN 18 032-3:1997-04
 Prüfung der Stoßfestigkeit nach EN 13964 Anhang D Klasse 1A
 Aufprallgeschwindigkeit $16,5 \pm 0,8$ m/s, entspricht 60 km/h

Deckenausschnitt
 Draufsicht
 Schema ohne Maßstab



Sichtseite wählbar
 Echtholz furnier, Farbblackierung im Sonderfarbton
 nach RAL oder NCS-Farbkarte
 HPL- oder Melaminharz-Dekor-Beschichtung

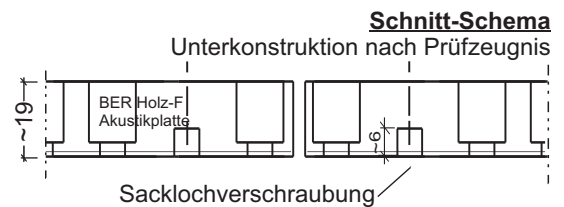
BER Holz-F Akustikplatte, max. Lochung 8/12-16, kleinere
 Lochung mit gleichen oder größeren Lochabständen sind
 zulässig, für diese Lochbilder das Gewicht bitte anfragen

Rechnerischer Bedarf der Unterkonstruktion je m² auf Basis
 einer großflächigen Endlosverlegung. Bei kleinen Räumen
 können sich die Bedarfsmengen verändern

Bezeichnung	S&F Best.Nr.	Bedarf
1 C-Profil 62/27/06	DP17	2,40 lfdm
Längsverbinder (nicht dargestellt)	1/104	0,60 Stück
2 Kreuzschnellverbinder	1/22A	1,28 Stück
3 Nonius-Unterteil	1/37 C62	0,67 Stück
4 Nonius-Oberteil	1/30	0,67 Stück
5 Nonius-Sicherheitsklammer	1/14	1,34 Stück
6 Selbstschneidende-Befestigungsschraube	3,6x35	10,0 Stück

Gewicht der Unterkonstruktion ca. 1,65 Kg/m²
 Gewicht der Holz-F Akustikplatte ca. 10,40 Kg/m²

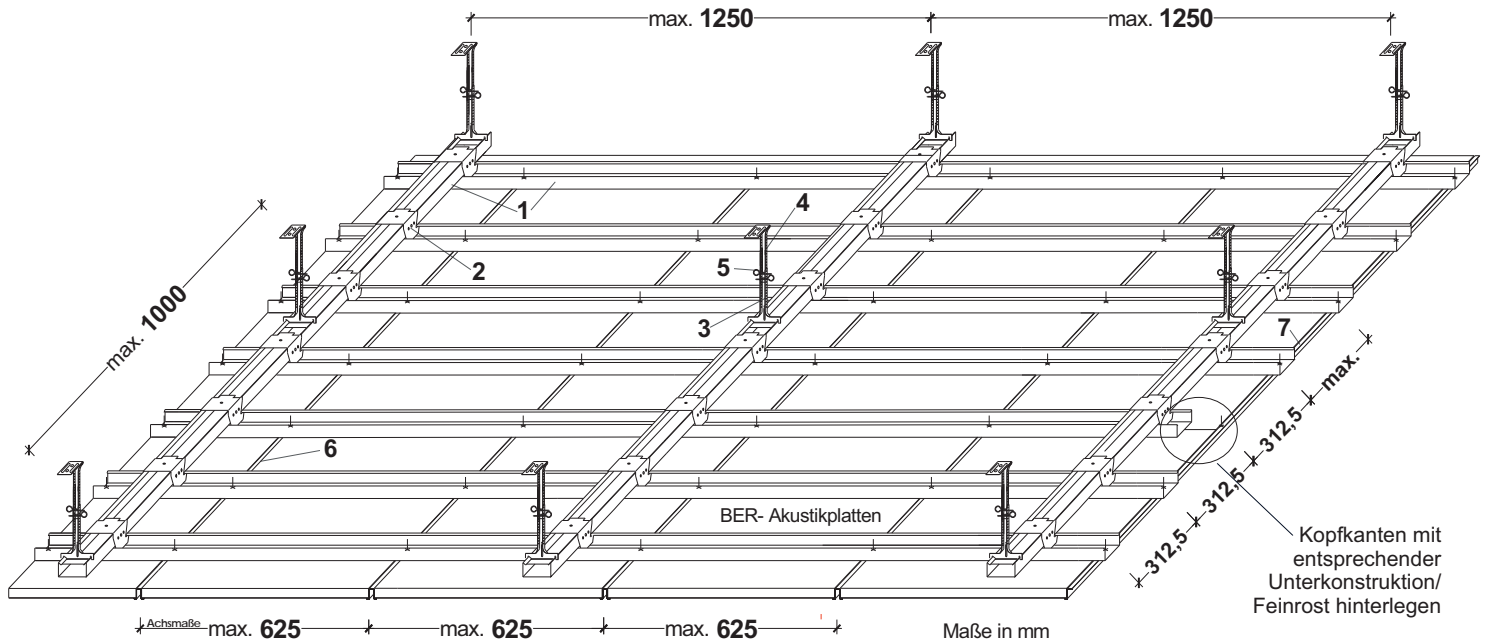
Um eine kraftschlüssige Verbindung zwischen Rohdecke und Abhängesystem herzustellen, dürfen nur zugelassene Verbindungsmittel verwendet werden. Die Hinweise der Hersteller der Befestigungsmaterialien, wie z.B. Dübel oder Schrauben sind zu berücksichtigen. Der Grobrost, wird parallel zur Plattenlängskante im Abstand von 1250 mm an der Rohdecke mit Nonius-Anhängern im Abstand von 1250 mm befestigt. Mit Kreuzschnellverbindern wird der Feinrost rechtwinklig zu der Plattenlängskante im Abstand von 625 mm am Grobrost befestigt. Die Verbindung der Akustikplatten mit der Unterkonstruktion erfolgt am Feinrost durch die Direktverschraubung mit Schrauben 3,6x35 im Abstand von 625 mm. Die Plattenstöße an den Kopfanten müssen mit entsprechender Unterkonstruktion hinterlegt werden.



BER Holz-F Typ L 8/12-16 Akustikplatte

Konstruktion für ballwurfsichere Deckenverkleidung
nach Prüfzeugnis MPA Stuttgart 903 5356 000-6
Prüfung der Ballwurfsicherheit nach DIN 18 032-3:1997-04
Prüfung der Stoßfestigkeit nach EN 13964 Anhang D Klasse 1A
Aufprallgeschwindigkeit $16,5 \pm 0,8$ m/s, entspricht 60 km/h

Deckenausschnitt
Draufsicht
Schema ohne Maßstab



Sichtseite wählbar
Echtholz furnier, Farblackierung im Sonderfarbton
nach RAL oder NCS-Farbkarte, HPL-Dekor-Beschichtung

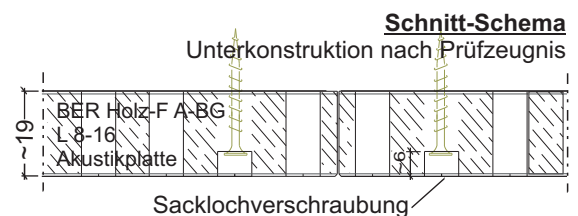
BER Holz-F A-BG Akustikplatte, max. Lochung 8-16, kleinere Lochung mit gleichen oder größeren Lochabständen sind zulässig, für diese Lochbilder das Gewicht bitte anfragen

Rechnerischer Bedarf der Unterkonstruktion je m² auf Basis einer großflächigen Endlosverlegung. Bei kleinen Räumen können sich die Bedarfsmengen verändern

Bezeichnung	S&F Best.Nr.	Bedarf
1 C-Profil 62/27/06	DP17	4,00 lfdm
Längsverbinder (nicht dargestellt)	2/104	0,80 Stück
2 Kreuzschnellverbinder	1/22A	1,92 Stück
3 Nonius-Unterteil	1/37 C62	0,67 Stück
4 Nonius-Oberteil	1/30	0,67 Stück
5 Nonius-Sicherheitsklammer	1/14	1,34 Stück
6 Selbstschneidende-Befestigungsschraube	3 x 30	10,0 Stück
Vollgewinde-Senkopf-Schraube		

Gewicht der Unterkonstruktion ca. 1,65 Kg/m²
Gewicht der Holz-F A-BG Akustikplatte ca. 10,50 Kg/m²

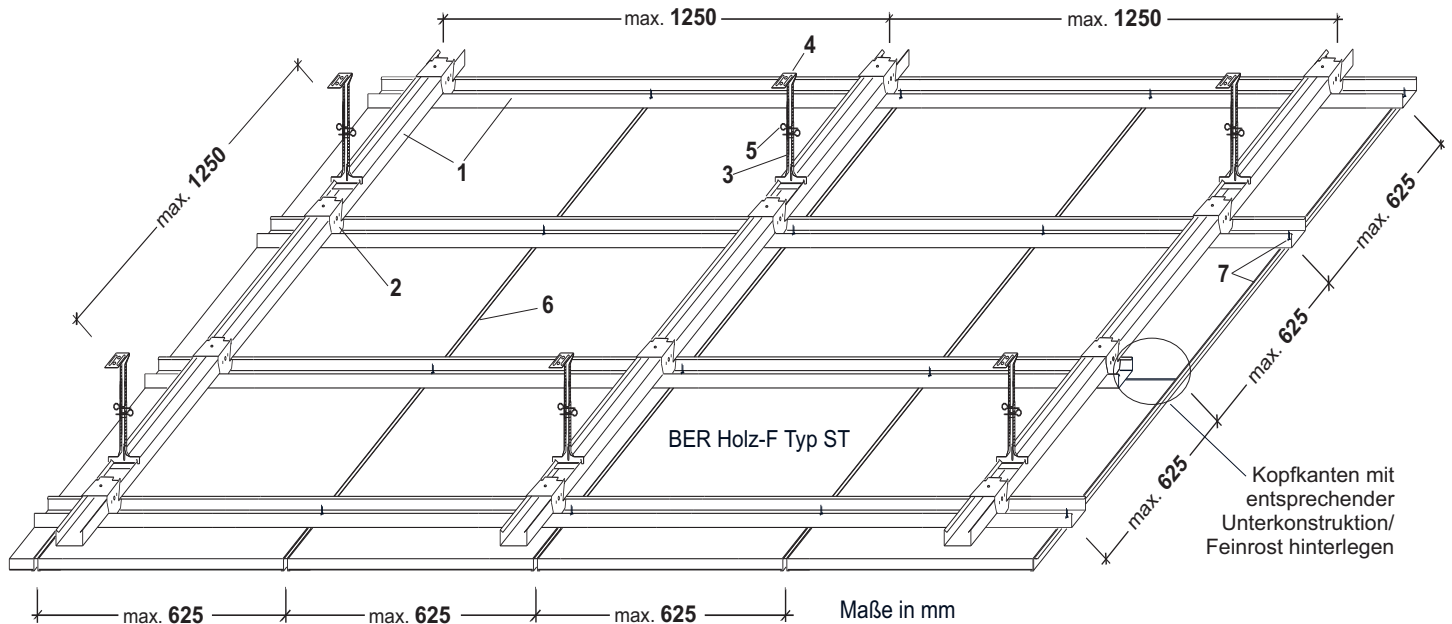
Um eine kraftschlüssige Verbindung zwischen Rohdecke und Abhängesystem herzustellen, dürfen nur zugelassene Verbindungsmittel verwendet werden. Die Hinweise der Hersteller der Befestigungsmaterialien, wie z.B. Dübel oder Schrauben sind zu berücksichtigen. Der Grobrost, wird parallel zur Plattenlängskante im Abstand von 1250 mm an der Rohdecke mit Nonius-Anhängern im Abstand von 1250 mm befestigt. Mit Kreuzschnellverbindern wird der Feinrost rechtwinklig zu den Akustikplatten im Abstand von 312,5 mm am Grobrost befestigt. Die Verbindung der Akustikplatten mit der Unterkonstruktion erfolgt durch Sacklochverschraubung am Feinrost mit den Befestigungsschrauben 3 x 30. Die Plattenstöße an den Kopfkanten müssen mit entsprechender Unterkonstruktion hinterlegt werden.



BER Holz-F A-BG Akustikplatte Typ L 8-16

Konstruktion für ballwurfsichere Deckenverkleidung
 nach Prüfzeugnis MPA Stuttgart 903 5356 000-2
 Prüfung der Ballwurfsicherheit nach DIN 18 032-3:1997-04
 Prüfung der Stoßfestigkeit nach EN 13964 Anhang D Klasse 1A
 Aufprallgeschwindigkeit $16,5 \pm 0,8$ m/s, entspricht 60 km/h

Deckenausschnitt
 Draufsicht
 Schema ohne Maßstab


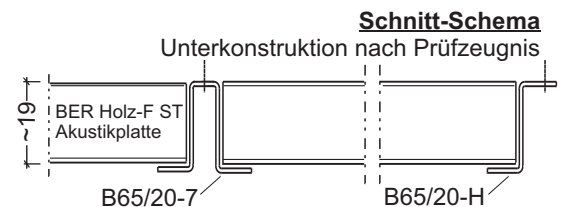


Sichtseite wählbar
 Echtholz furnier, Farb lackierung im Sonderfarbton
 nach RAL oder NCS-Farbkarte
 HPL- oder Melaminharz-Dekor-Beschichtung
 BER Holz-F Akustikplatte, max. Schlitzung ST 3-16, kleinere
 Schlitzung mit gleichen oder größeren Schlitzabständen sind
 zulässig, für diese Schlitzbilder bitte das Gewicht anfragen.

Rechnerischer Bedarf der Unterkonstruktion je m² auf Basis
 einer großflächigen Endlosverlegung. Bei kleinen Räumen
 können sich die Bedarfsmengen verändern

Bezeichnung	S&F Best.Nr.	Bedarf
1 C-Profil 62/27/06	DP17	2,40 lfdm
Längsverbinder (nicht dargestellt)	1/104	0,60 Stück
2 Kreuzschnellverbinder	1/22A	1,28 Stück
3 Nonius-Unterteil	1/37 C62	0,67 Stück
4 Nonius-Oberteil	1/30	0,67 Stück
5 Nonius-Sicherheitsklammer	1/14	1,34 Stück
6 BER Hutprofil *	B65/20-7	1,60 lfdm
7 BER Z-Anschlußprofil	B65/20-H	n. Bedarf
Selbstschneidende- Befestigungsschraube	2,9x16	2,56 Stück

* zur Befestigung der Akustikplatten an der Plattenlängsseiten
 Gewicht der Unterkonstruktion ca. 2,40 Kg/m²
 Gewicht der Holz-F Typ ST Akustikplatte ca. 10,76 Kg/m²

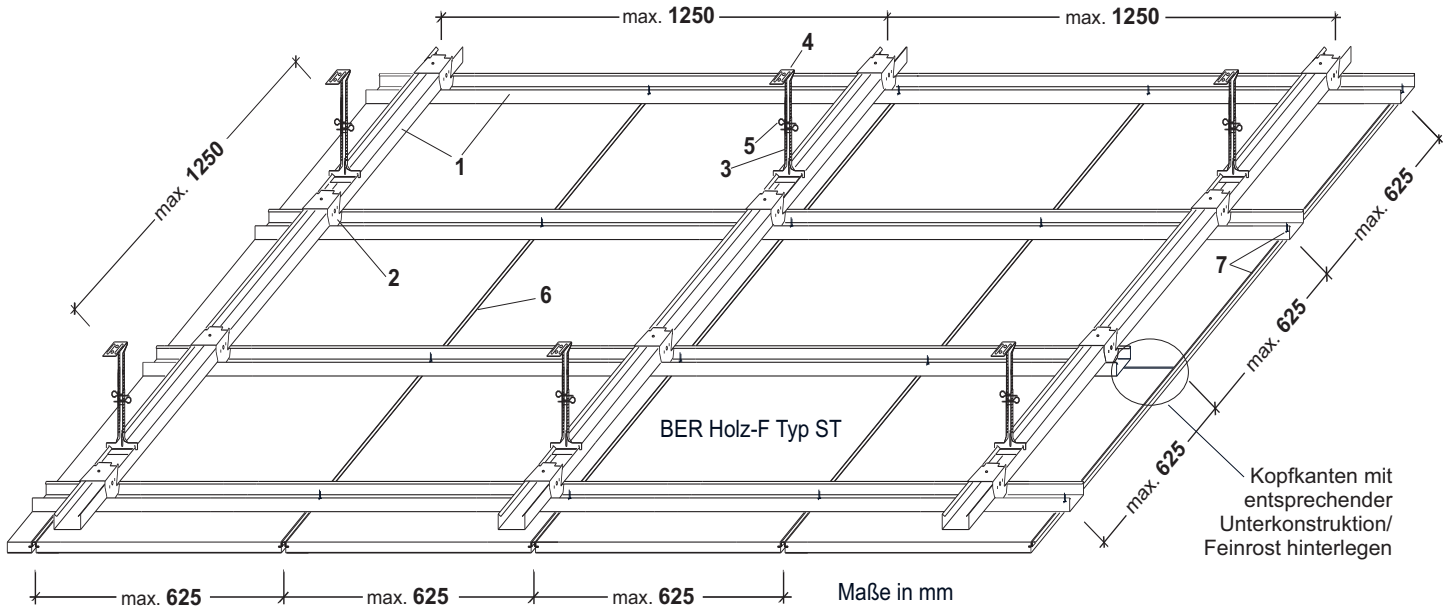


BER Holz-F Akustikplatte Typ ST 3-16

Um eine kraftschlüssige Verbindung zwischen Rohdecke und Abhängesystem herzustellen, dürfen nur zugelassene Verbindungsmittel verwendet werden. Die Hinweise der Hersteller der Befestigungsmaterialien, wie z.B. Dübel oder Schrauben sind zu berücksichtigen. Der Grobrost, wird parallel zur Plattenlängskante im Abstand von 1250 mm an der Rohdecke mit Nonius-Anhängern im Abstand von 1250 mm befestigt. Mit Kreuzschnellverbindern wird der Feinrost rechtwinklig zu den Akustikplatten im Abstand von 625 mm am Grobrost befestigt. Die Verbindung der Akustikplatten mit der Unterkonstruktion erfolgt mit dem Hutprofil B65/20-7, welches an den Plattenlängsseiten aufgesetzt und an jedem Kreuzungspunkt mit je einer Schraube 2,9x16 mit der Unterkonstruktion verschraubt wird. Die Plattenstöße an den Kopfkanten müssen mit entsprechender Unterkonstruktion hinterlegt werden, das zusätzliche aufsetzen des Hutprofils B65/20-7 ist nicht notwendig. Der Abschluß der Deckenbekleidung wird jeweils mit dem Z-Abschlußprofil B65/20-H am Feinrost befestigt.

Konstruktion für ballwurfsichere Deckenverkleidung
 nach Prüfzeugnis MPA Stuttgart 903 5356 000-8
 Prüfung der Ballwurfsicherheit nach DIN 18 032-3:1997-04
 Prüfung der Stoßfestigkeit nach EN 13964 Anhang D Klasse 1A
 Aufprallgeschwindigkeit $16,5 \pm 0,8$ m/s, entspricht 60 km/h

Deckenausschnitt
 Draufsicht
 Schema ohne Maßstab



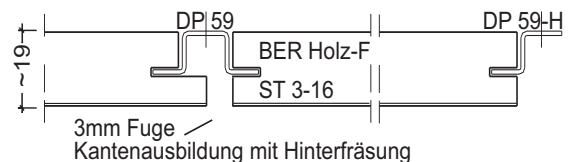
Sichtseite wählbar
 Echtholz furnier, Farbblackierung im Sonderfarbton
 nach RAL oder NCS-Farbkarte
 HPL- oder Melaminharz-Dekor-Beschichtung

BER Holz-F Akustikplatte, max. Schlitzung ST 3-16, kleinere Schlitzung mit gleichen oder größeren Schlitzabständen sind zulässig, für diese Schlitzbilder bitte das Gewicht anfragen.

Rechnerischer Bedarf der Unterkonstruktion je m² auf Basis einer großflächigen Endlosverlegung. Bei kleinen Räumen können sich die Bedarfsmengen verändern


Schnitt-Schema

Unterkonstruktion nach Prüfzeugnis



Bezeichnung	S&F Best.Nr.	Bedarf
1 C-Profil 62/27/06	DP17	2,40 lfdm
Längsverbinder (nicht dargestellt)	1/104	0,60 Stück
2 Kreuzschnellverbinder	1/22A	1,28 Stück
3 Nonius-Unterteil	1/37 C62	0,67 Stück
4 Nonius-Oberteil	1/30	0,67 Stück
5 Nonius-Sicherheitsklammer	1/14	1,34 Stück
6 Hutprofil *	DP59	1,60 lfdm
7 Z-Anschlußprofil	DP59-H	n. Bedarf
Selbstschneidende-Befestigungsschraube	2,9x16	2,56 Stück

* zur Befestigung der Akustikplatten an der Plattenlängsseiten
 Gewicht der Unterkonstruktion ca. 2,40 Kg/m²
 Gewicht der Holz-F Akustikplatte ca. 10,40 Kg/m²



BER Holz-F Akustikplatte Typ ST 3-16

Um eine kraftschlüssige Verbindung zwischen Rohdecke und Abhängesystem herzustellen, dürfen nur zugelassene Verbindungsmittel verwendet werden. Die Hinweise der Hersteller der Befestigungsmaterialien, wie z.B. Dübel oder Schrauben sind zu berücksichtigen. Der Grobrost, wird parallel zur Plattenlängskante im Abstand von 1250 mm an der Rohdecke mit Nonius-Anhängern im Abstand von 1250 mm befestigt. Mit Kreuzschnellverbindern wird der Feinrost rechtwinklig zu den Akustikplatten im Abstand von 625 mm am Grobrost befestigt. Die Verbindung der Akustikplatten mit der Unterkonstruktion erfolgt mit dem Hutprofil DP59, welches an den Plattenlängsseiten aufgesetzt und an jedem Kreuzungspunkt mit je einer Schraube 2,9x16 mit der Unterkonstruktion verschraubt wird. Die Plattenstöße an den Kopfkanten müssen mit entsprechender Unterkonstruktion hinterlegt werden, das zusätzliche aufsetzen des Hutprofils DP59 ist nicht notwendig. Der Abschluß der Deckenbekleidung wird jeweils mit dem Z-Abschlußprofil DP59-H am Feinrost befestigt.

Inhaltsverzeichnis

Ballwurfsichere Akustik-Wandsysteme

BER Fotogalerie Seite **175-191**

BER Holz-F Akustikplatten Typ 0
Trägerplatte MDF Klassifizierung des Brandverhaltens
schwer entflammbar oder normal entflammbar
System W625-SK Seite **212**



Holz-F Typ 0

BER Holz-F Akustikplatten Typ 0
Trägerplatte MDF nach EN 13501-1 im Verbund geprüft
Baustoffklasse C-s1, d0 schwer entflammbar
System W625-SK Seite **213**


BER Holz-F Akustikplatten Typ SL
Trägerplatte MDF Klassifizierung des Brandverhaltens
schwer entflammbar oder normal entflammbar
Holz-F Typ SL 2/8-16
System W625-SK Seite **214**
System W625-65-7 Seite **215**



Holz-F Typ SL 2/8-16


Holz-F Typ SL 3/8-16
System W625-SK Seite **216**
System W625-65-7 Seite **217**
Holz-F Typ SL 3/8-48
System W625-SK Seite **218**
System W625-65-7 Seite **219**

BER Holz-F Akustikplatten Typ SL
Trägerplatte MDF nach EN 13501-1 im Verbund geprüft
Baustoffklasse C-s1, d0 schwer entflammbar
Holz-F Typ SL 2/8-16
System W625-SK Seite **220**
System W625-65-7 Seite **221**
Holz-F Typ SL 3/8-16
System W625-SK Seite **222**
System W625-65-7 Seite **223**



Holz-F Typ SL 3/8-16

BER Holz-F Akustikplatten Typ S und ST
Trägerplatte MDF Klassifizierung des Brandverhaltens
schwer entflammbar oder normal entflammbar
Holz-F Typ ST 3-16
System W625-SK Seite **224**
System W625-65-7 Seite **225**



Holz-F Typ ST 3-16
Holz-F Typ S 3-16

Inhaltsverzeichnis

Ballwurfsichere Akustik-Wandsysteme

- BER Holz-F Akustikplatten Typ L 6/12-16**
Trägerplatte MDF
Klassifizierung des Brandverhaltens schwer entflammbar
oder normal entflammbar
System W625-SL Seite **226**



Holz-F Typ L 6/12-16
Holz-F Typ L 6-16

- BER Holz-F Akustikplatten Typ L 6-16**
Trägerplatte MDF nach EN 13501-1 im Verbund geprüft
Baustoffklasse C-s1, d0 schwer entflammbar
System W625-SL Seite **227**

- BER 3-Schicht-Naturholz-Akustikplatte Typ L 6/12-16**
Klassifizierung des Brandverhaltens normal entflammbar
System W625-SK Seite **228**
System W625-SL Seite **229**



3-Schicht-Naturholz-Platte
Typ L 6/12-16

- BER Multiplex Akustikplatte**
Klassifizierung des Brandverhaltens schwer entflammbar
oder normal entflammbar
Trägerplatte Multiplex Typ L 1/34
System W620-SK Seite **230**
Trägerplatte Multiplex Typ L 3-8
System W620-SK Seite **231**
Trägerplatte Multiplex Typ L 6/12-16
System W625-SL Seite **232**



Multiplex-Platte
Typ L 6/12-16

Inhaltsverzeichnis

Ballwurfsichere Akustik-Wandsysteme

BER Naturspan-V Akustikplatten

Baustoffklasse nach DIN EN 13501-1
Klassifizierung des Brandverhaltens normal entflammbar
Klassifizierungsbericht 902 0786 000-2

System W625-65 Seite **233**

System W625-DS Seite **234**



Naturspan-V
naturbelassen / lasiert

BER Akupor-H Akustikplatten

Baustoffklasse nach DIN EN 13501-1
Klassifizierung des Brandverhaltens normal entflammbar
Klassifizierungsbericht 902 0786 000-2

System W625-65 Seite **235**

System W625-DS Seite **236**



Akupor-H

BER Holz-F A-BG Akustikplatten

Trägerplatte Vermiculit
nach DIN 4102 Baustoffklasse A1

Typ L 6-16

System W600-SL Seite **237**

Typ L 6/12-16

System W625-65-7 Seite **238**

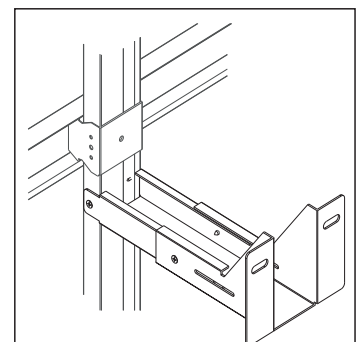


Holz-F A-BG
Typ L 6/12-16

BER Sonderlösungen

Abstandskonsolen für alle ballwurfsicheren
WandverkleidungenSeite **239**

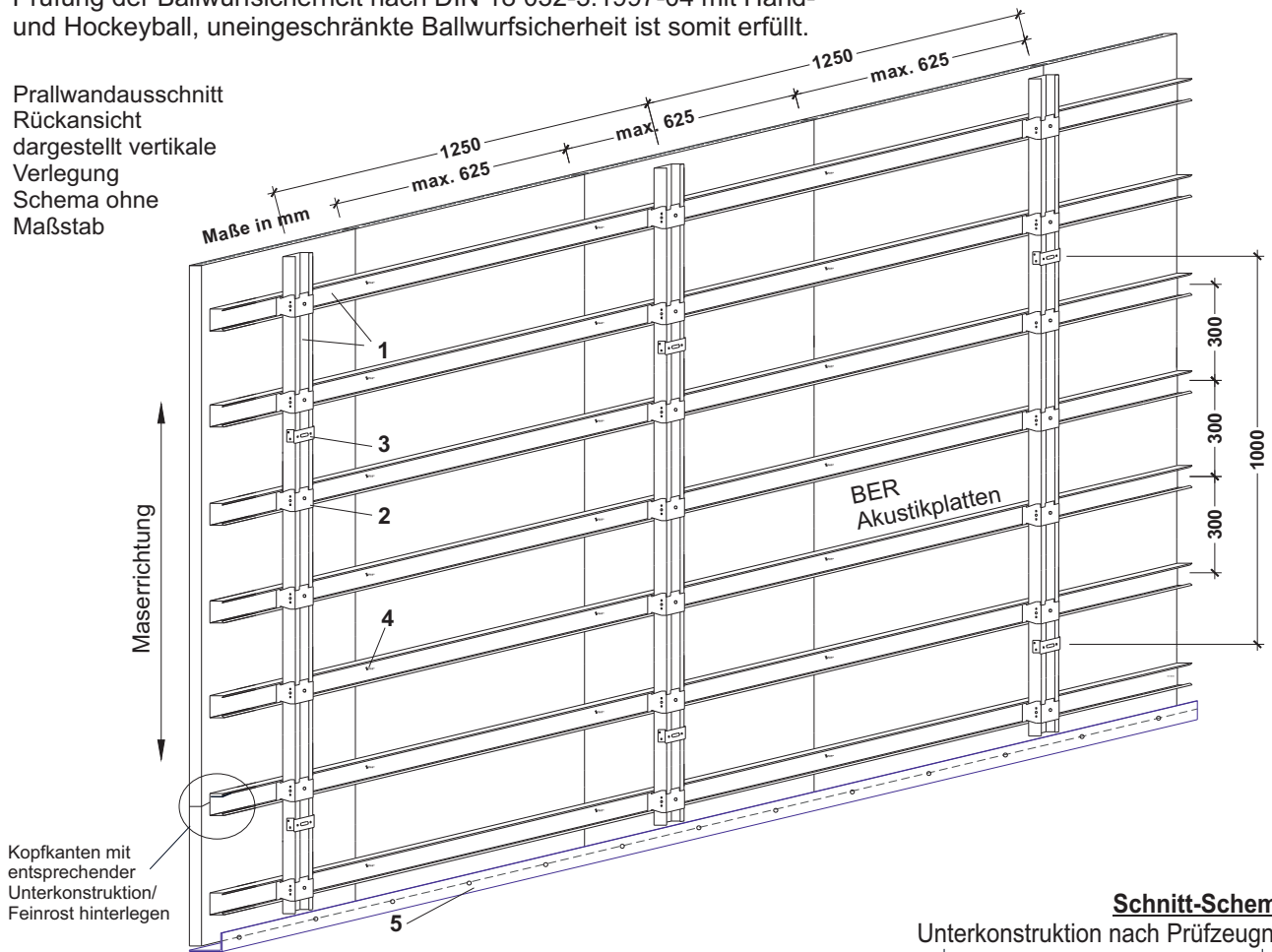
BWS-Wandsystem horizontale VerlegungSeite **240**



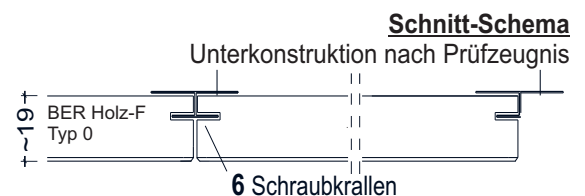
Abstandskonsole

Konstruktion für ballwurfsichere Wandverkleidung in Anlehnung an das Prüfzeugnis
MPA Stuttgart 902 3552 000-6
Prüfung der Ballwurfsicherheit nach DIN 18 032-3:1997-04 mit Hand-
und Hockeyball, uneingeschränkte Ballwurfsicherheit ist somit erfüllt.

Prallwandausschnitt
Rückansicht
dargestellt vertikale
Verlegung
Schema ohne
Maßstab



Kopfkanten mit
entsprechender
Unterkonstruktion/
Feinrost hinterlegen



Sichtseite wählbar
Echtholz furnier, Farbblackierung im Sonderfarbton
nach RAL oder NCS-Farbkarte
HPL- oder Melaminharz-Dekor-Beschichtung

Rechnerischer Bedarf der Unterkonstruktion je m² auf Basis einer
großflächigen Endlosverlegung. Bei kleinen Räumen können sich die
Bedarfmengen verändern.

Bezeichnung	Bedarf
1 C-Profil 62/27/06	4,6 lfdm
Längsverbinder (nicht dargestellt)	1,1 Stück
2 Kreuzschnellverbinder	3,0 Stück
3 Direktbefestiger	0,80 Stück
4 Befestigungsschraube 2,9x16 selbstschneidend	20,0 Stück
5 L-Stahlwinkel 4/80/50	nach Bedarf
6 Schraubkrallen	5,0 Stück

Gewicht der Unterkonstruktion ca. 3,2 Kg/m²
Gewicht der Holz-F Akustikplatten Typ 0, ca. 12,6 Kg/m²



BER Holz-F, Typ 0

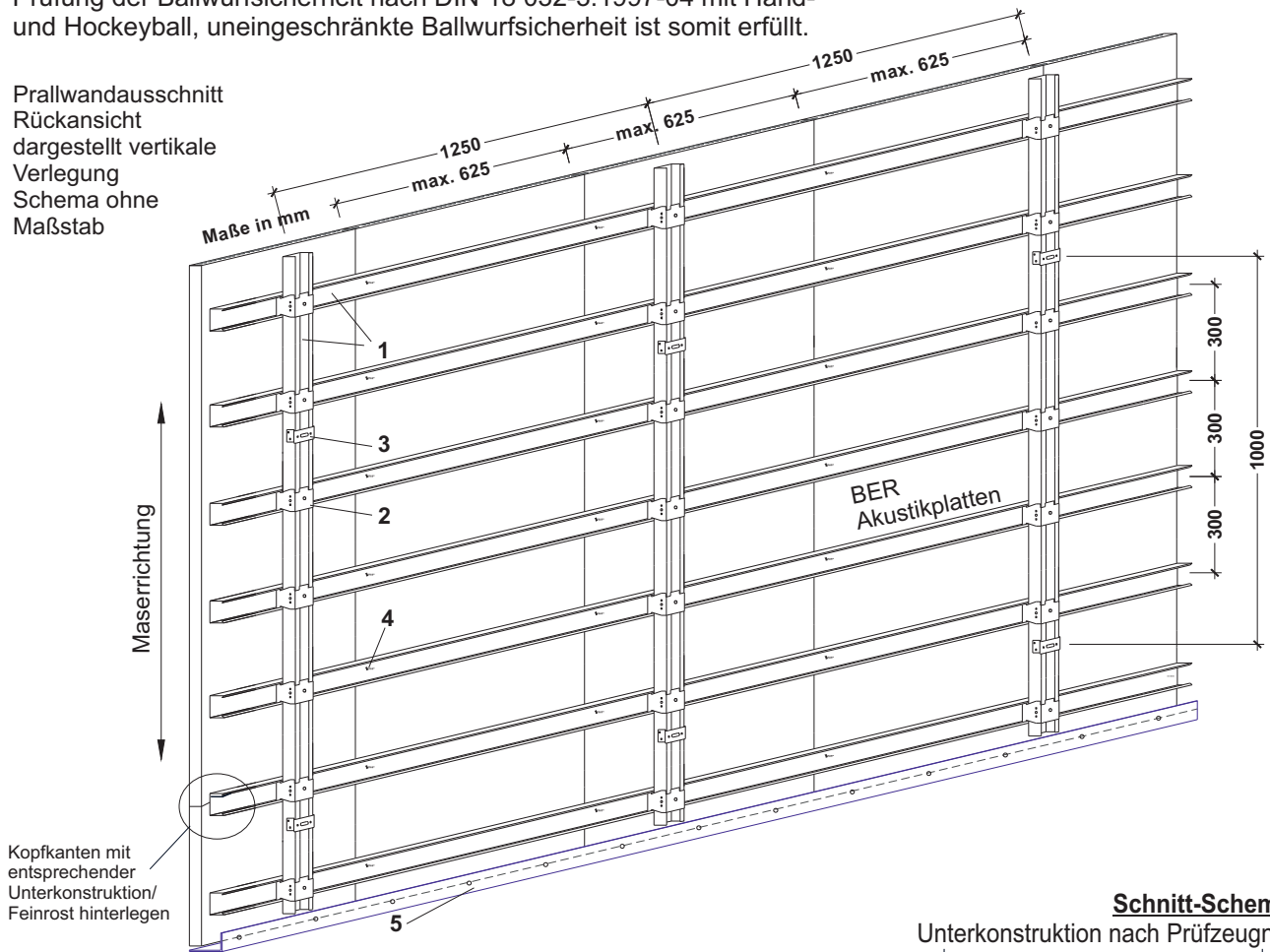
Um eine kraftschlüssige Verbindung zwischen Wand und Unterkonstruktion herzustellen, dürfen nur zugelassene Verbindungsmittel verwendet werden. Die Hinweise der Hersteller der Befestigungsmaterialien, wie z.B. Dübel/Schrauben sind zu berücksichtigen. Der Grobrost, wird parallel zur Plattenlängskante im Abstand von 1250 mm auf den L-Stahlwinkel zur Lastabnahme am Baukörper mit Direktbefestiger im Abstand von 1000 mm befestigt. Mit Kreuzschnellverbinder wird der Feinrost rechtwinklig zur Plattenverkleidung im Abstand von 300 mm am Grobrost befestigt. Die Verbindung der Plattenverkleidung mit der Unterkonstruktion erfolgt durch Verschraubung mit Schraubkrallen an jedem Kreuzungspunkt mit je einer Schraube 2,9x16. Die Plattenenden/Kopfkanten müssen mit entsprechender Unterkonstruktion hinterlegt werden.

Konstruktion für ballwurfsichere Wandverkleidung in Anlehnung an das Prüfzeugnis

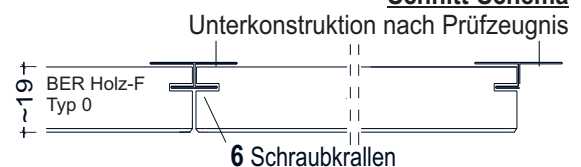
MPA Stuttgart 902 3552 000-6

Prüfung der Ballwurfsicherheit nach DIN 18 032-3:1997-04 mit Hand- und Hockeyball, uneingeschränkte Ballwurfsicherheit ist somit erfüllt.

Prallwandausschnitt
Rückansicht
dargestellt vertikale
Verlegung
Schema ohne
Maßstab



Kopfkanten mit
entsprechender
Unterkonstruktion/
Feinrost hinterlegen

Schnitt-Schema



Sichtseite wählbar
Echtholzfurnier Eiche, Birke oder Farblackierung gelb

Rechnerischer Bedarf der Unterkonstruktion je m² auf Basis einer großflächigen Endlosverlegung. Bei kleinen Räumen können sich die Bedarfsmengen verändern.

Bezeichnung	Bedarf
1 C-Profil 62/27/06	4,60 lfdm
Längsverbinder (nicht dargestellt)	1,10 Stück
2 Kreuzschnellverbinder	3,00 Stück
3 Direktbefestiger	0,80 Stück
4 Befestigungsschraube 2,9x16 selbstschneidend	20,00 Stück
5 L-Stahlwinkel 4/80/50	nach Bedarf
6 Schraubkrallen	5,00 Stück

Gewicht der Unterkonstruktion ca. 3,20 Kg/m²

Gewicht der Holz-F Akustikplatten Typ 0, ca. 12,6 Kg/m²



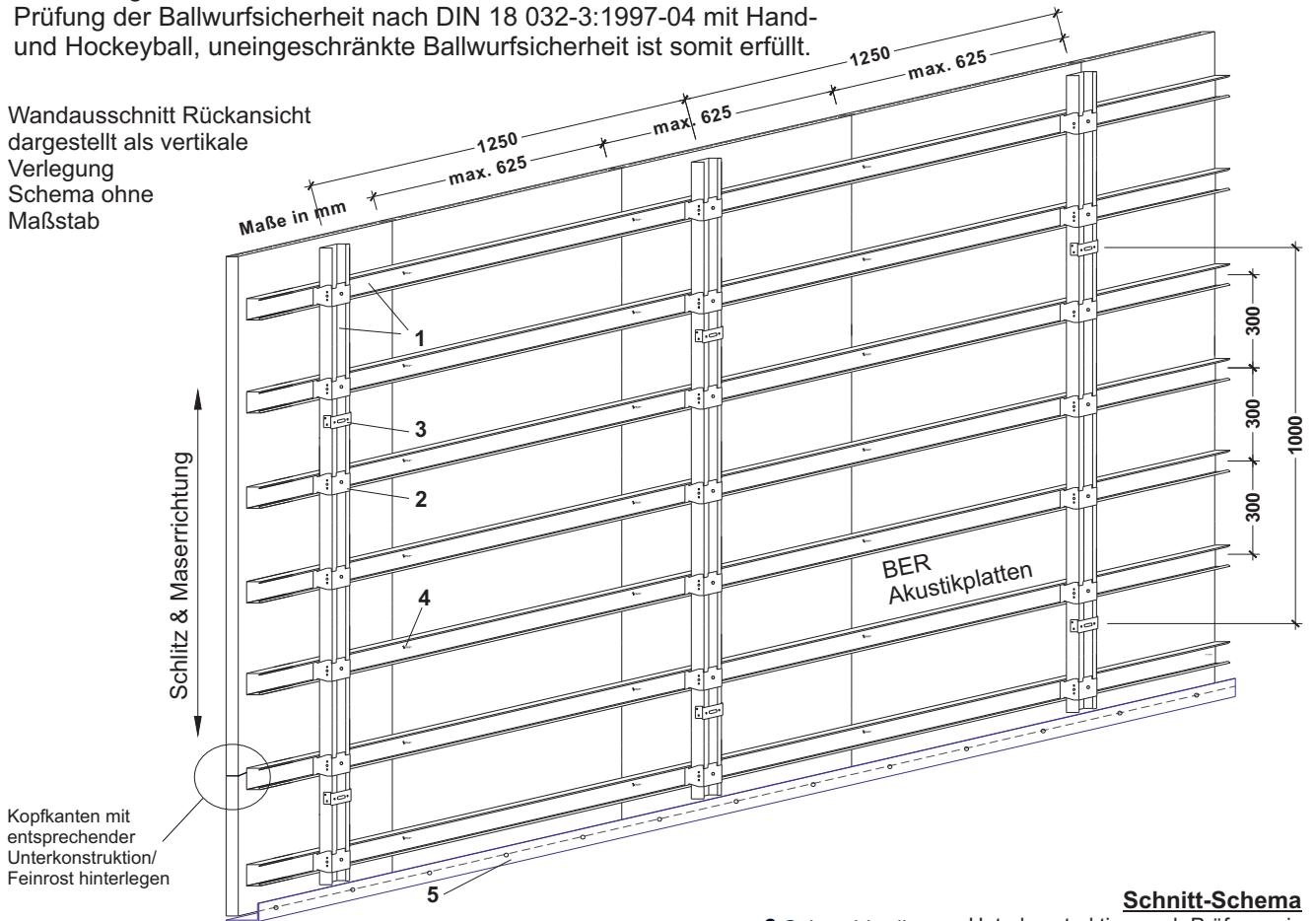
BER Holz-F, Typ 0

Um eine kraftschlüssige Verbindung zwischen Wand und Unterkonstruktion herzustellen, dürfen nur zugelassene Verbindungsmittel verwendet werden. Die Hinweise der Hersteller der Befestigungsmaterialien, wie z.B. Dübel/Schrauben sind zu berücksichtigen. Der Grobrost wird parallel zur Plattenlängskante im Abstand von 1250 mm auf den L-Stahlwinkel zur Lastabnahme am Baukörper mit Direktbefestiger im Abstand von 1000 mm befestigt. Mit Kreuzschnellverbinder wird der Feinrost rechtwinklig zur Plattenverkleidung im Abstand von 300 mm am Grobrost befestigt. Die Verbindung der Plattenverkleidung mit der Unterkonstruktion erfolgt durch Verschraubung mit Schraubkrallen an jedem Kreuzungspunkt mit je einer Schraube 2,9x16. Die Plattenenden/Kopfkanten müssen mit entsprechender Unterkonstruktion hinterlegt werden.

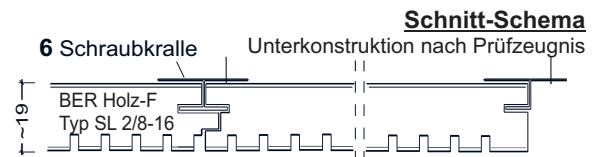
Konstruktion für ballwurfsichere Wandverkleidung in Anlehnung an das Prüfzeugnis
MPA Stuttgart 902 3552 000-2

Prüfung der Ballwurfsicherheit nach DIN 18 032-3:1997-04 mit Hand- und Hockeyball, uneingeschränkte Ballwurfsicherheit ist somit erfüllt.

Wandausschnitt Rückansicht dargestellt als vertikale Verlegung Schema ohne Maßstab



Kopfkanten mit entsprechender Unterkonstruktion/Feinrost hinterlegen



Sichtseite wählbar
Echtholz furnier, Farbblackierung im Sonderfarbton nach RAL oder NCS-Farbkarte
HPL- oder Melaminharz-Dekor-Beschichtung
BER Holz-F Akustikplatte, Typ SL 2/8-16, kleinere Schlitzung mit gleichen oder größeren Schlitzabständen sind zulässig, für diese Schlitzbilder bitte das Gewicht anfragen.

Bezeichnung	Bedarf
1 C-Profil 62/27/06	4,6 lfdm
Längsverbinder (nicht dargestellt)	1,1 Stück
2 Kreuzschnellverbinder	3,0 Stück
3 Direktbefestiger	0,8 Stück
4 Befestigungsschraube 2,9x16 selbstschneidend	10,0 Stück
5 L-Stahlwinkel 4/80/50	nach Bedarf
6 Schraubkrallen	5,0 Stück

Gewicht der Unterkonstruktion ca. 3,2 Kg/m²
Gewicht der Holz-F Akustikplatten Typ SL 2/8-16 ca. 12,9 Kg/m²

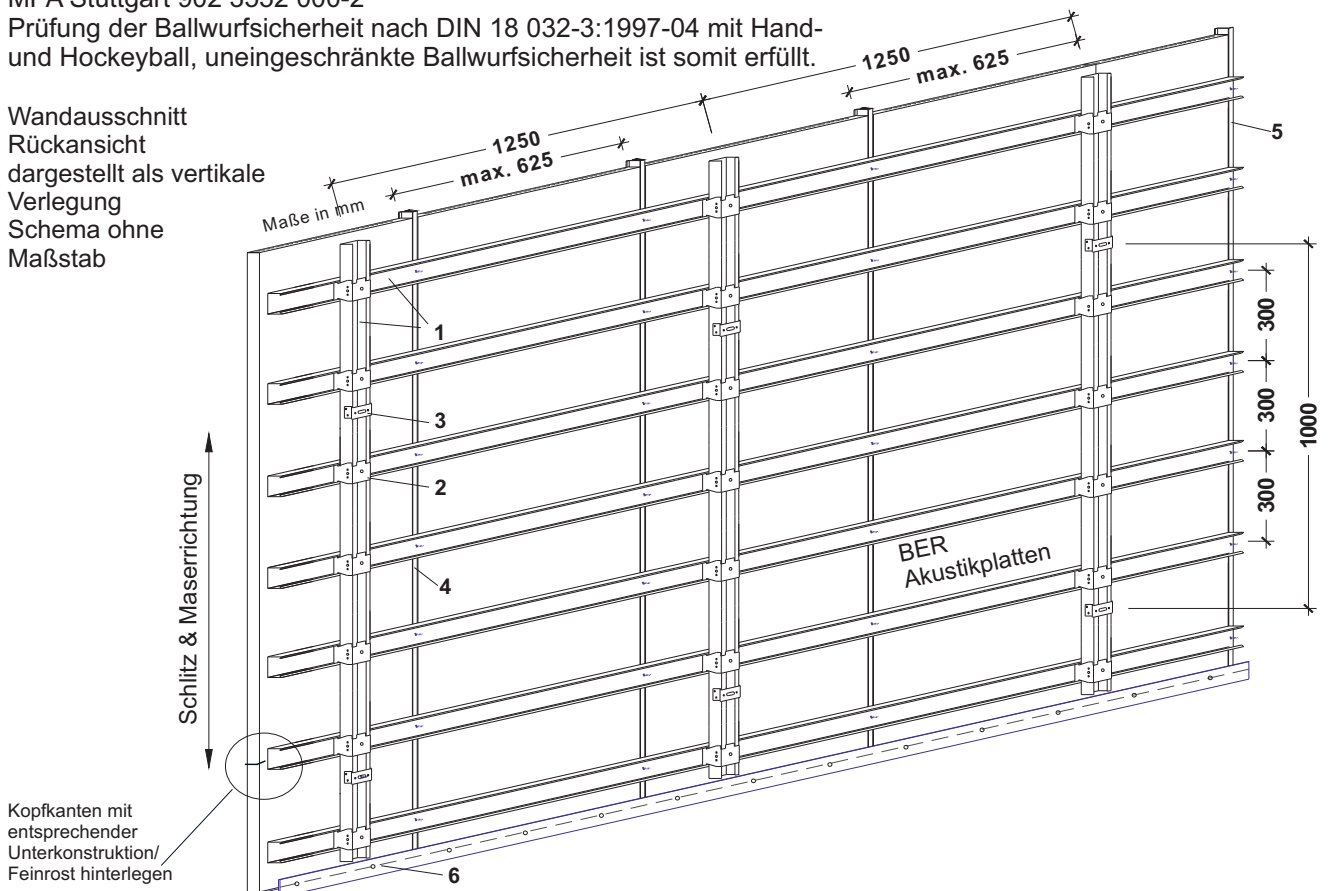


BER Holz-F Akustikplatte Typ SL 2/8-16

Um eine kraftschlüssige Verbindung zwischen Wand und Unterkonstruktion herzustellen, dürfen nur zugelassene Verbindungsmittel verwendet werden. Die Hinweise der Hersteller der Befestigungsmaterialien, wie z.B. Dübel/Schrauben sind zu berücksichtigen. Der Grobrost, wird parallel zur Plattenlängskante im Abstand von 1250 mm auf den L-Stahlwinkel zur Lastabnahme am Baukörper mit Direktbefestiger im Abstand von 1000 mm befestigt. Mit Kreuzschnellverbinder wird der Feinrost rechtwinklig zur Plattenverkleidung im Abstand von 300 mm am Grobrost befestigt. Die Verbindung der Plattenverkleidung mit der Unterkonstruktion erfolgt durch Verschraubung mit Schraubkrallen an jedem Kreuzungspunkt mit je einer Schraube 2,9x16. Die Plattenenden/Kopfkanten müssen mit entsprechender Unterkonstruktion hinterlegt werden.

Konstruktion für ballwurfsichere Wandverkleidung in Anlehnung an das Prüfzeugnis
 MPA Stuttgart 902 3552 000-2
 Prüfung der Ballwurfsicherheit nach DIN 18 032-3:1997-04 mit Hand-
 und Hockeyball, uneingeschränkte Ballwurfsicherheit ist somit erfüllt.

Wandausschnitt
 Rückansicht
 dargestellt als vertikale
 Verlegung
 Schema ohne
 Maßstab



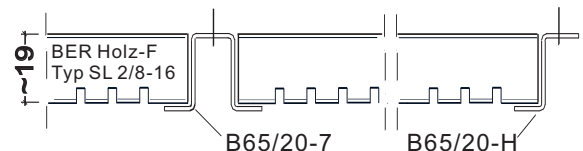
Sichtseite wählbar
 Echtholzurnier, Farbblackierung im Sonderfarbton
 nach RAL oder NCS-Farbkarte
 HPL- oder Melaminharz-Dekor-Beschichtung
 BER Holz-F Akustikplatte, Typ SL 2/8-16, kleinere
 Schlitzung mit gleichen oder größeren Schlitzabständen sind
 zulässig, für diese Schlitzbilder bitte das Gewicht anfragen.

Bezeichnung	Bedarf
1 C-Profil 62/27/06	4,60 lfdm
Längsverbinder (nicht dargestellt)	1,10 Stück
2 Kreuzschnellverbinder	3,00 Stück
3 Direktbefestiger	0,80 Stück
4 BER Hutprofil B65/20-7	1,60 lfdm
5 BER Z-Abschlussprofil B65/20-H	n.Bedarf
Befestigungsschraube 2,9x16 selbstschneidend	3,80 Stück
6 L-Stahlwinkel 4/80/50	nach Bedarf

* zur Befestigung der Akustikplatten an den Plattenlängsseiten
 Gewicht der Unterkonstruktion ca. 3,20 Kg/m²
 Gewicht der BER Holz-F, Typ SL 2/8-16 Akustikplatten ca. 12,9 Kg/m²

Um eine kraftschlüssige Verbindung zwischen Wand und Unterkonstruktion herzustellen, dürfen nur zugelassene Verbindungsmittel verwendet werden. Die Hinweise der Hersteller der Befestigungsmaterialien, wie z.B. Dübel/Schrauben sind zu berücksichtigen. Der Grobrost, wird parallel zur Plattenlängskante im Abstand von 1250 mm an der Wand mit Direktbefestiger im Abstand von 1000 mm auf den L-Stahlwinkel zur Lastabnahme am Baukörper befestigt. Mit Kreuzschnellverbinder wird der Feinrost rechtwinkelig zur Plattenverkleidung im Abstand von 300 mm am Grobrost befestigt. Die Verbindung der Plattenverkleidung mit der Unterkonstruktion erfolgt mit dem Hutprofil B65/20-7, welches an den Plattenlängsseiten aufgesetzt und an jedem Kreuzungspunkt mit je einer Schraube 2,9 x 16 mit der Unterkonstruktion verschraubt wird. Die Plattenenden/Kopfkanten müssen mit entsprechender Unterkonstruktion hinterlegt werden. Der Abschluss der Wandbekleidung wird jeweils mit dem Z-Abschlussprofil B65/20-H am Feinrost befestigt.

Schnitt-Schema
 Unterkonstruktion nach Prüfzeugnis

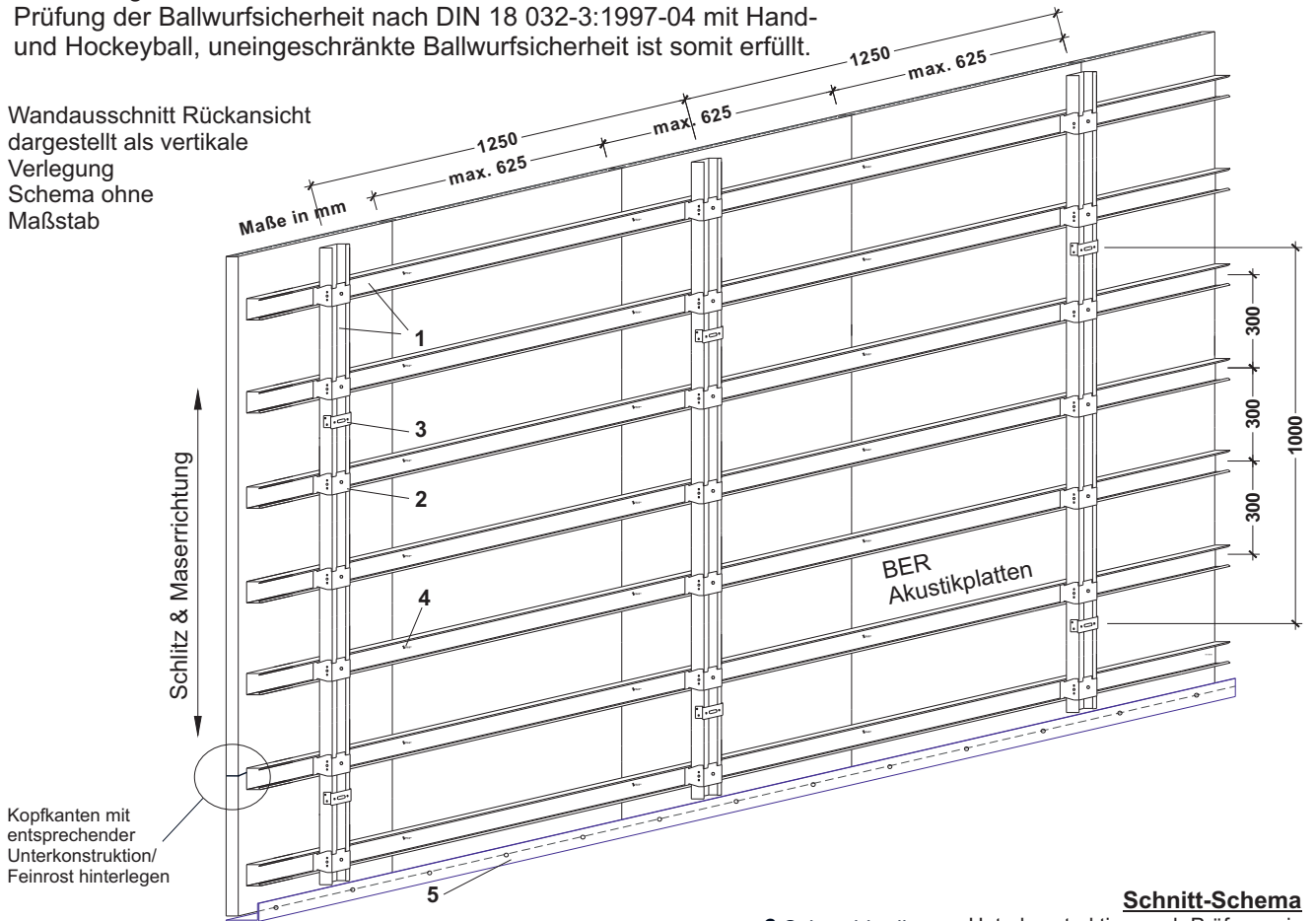


BER Holz-F Akustikplatte Typ SL 2/8-16

Konstruktion für ballwurfsichere Wandverkleidung in Anlehnung an das Prüfzeugnis MPA Stuttgart 902 3552 000-2

Prüfung der Ballwurfsicherheit nach DIN 18 032-3:1997-04 mit Hand- und Hockeyball, uneingeschränkte Ballwurfsicherheit ist somit erfüllt.

Wandausschnitt Rückansicht dargestellt als vertikale Verlegung Schema ohne Maßstab



Kopfenden mit entsprechender Unterkonstruktion/Feinrost hinterlegen

Schnitt-Schema



Sichtseite wählbar
Echtholz furnier, Farbblackierung im Sonderfarbton nach RAL oder NCS-Farbkarte
HPL- oder Melaminharz-Dekor-Beschichtung
BER Holz-F Akustikplatte, Typ SL 3/8-16, kleinere Schlitzung mit gleichen oder größeren Schlitzabständen sind zulässig, für diese Schlitzbilder bitte das Gewicht anfragen.

Bezeichnung	Bedarf
1 C-Profil 62/27/06	4,60 lfdm
Längsverbinder (nicht dargestellt)	1,10 Stück
2 Kreuzschnellverbinder	3,00 Stück
3 Direktbefestiger	0,80 Stück
4 Befestigungsschraube 2,9x16 selbstschneidend	10,00 Stück
5 L-Stahlwinkel 4/80/50	nach Bedarf
6 Schraubkrallen	5,00 Stück

Gewicht der Unterkonstruktion ca. 3,20 Kg/m²
Gewicht der Holz-F Akustikplatten Typ SL 3/8-16 ca. 12,3 Kg/m²



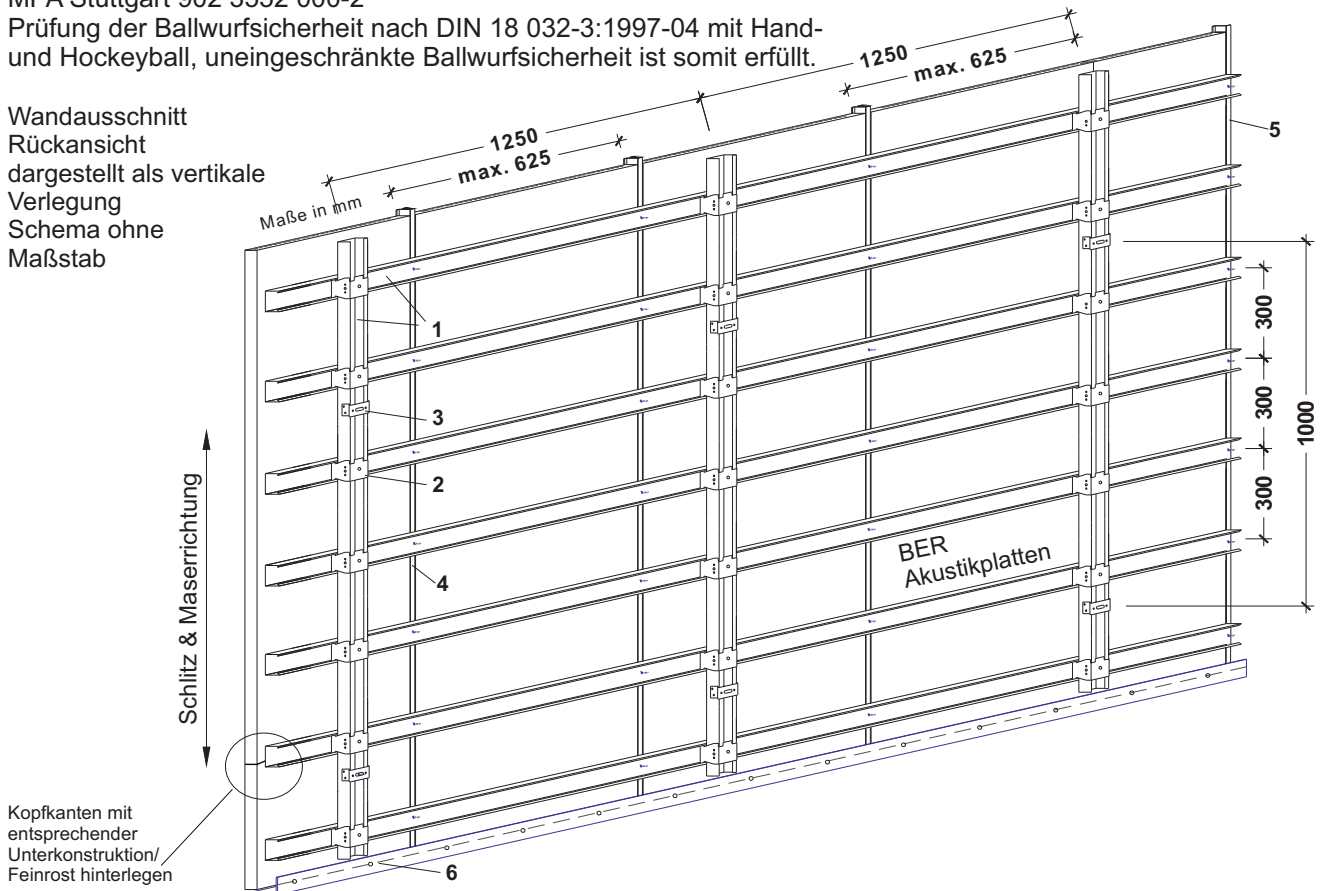
BER Holz-F Akustikplatte Typ SL 3/8-16

Um eine kraftschlüssige Verbindung zwischen Wand und Unterkonstruktion herzustellen, dürfen nur zugelassene Verbindungsmittel verwendet werden. Die Hinweise der Hersteller der Befestigungsmaterialien, wie z.B. Dübel/Schrauben sind zu berücksichtigen. Der Grobrost, wird parallel zur Plattenlängskante im Abstand von 1250 mm auf den L-Stahlwinkel zur Lastabnahme am Baukörper mit Direktbefestiger im Abstand von 1000 mm befestigt. Mit Kreuzschnellverbinder wird der Feinrost rechtwinklig zur Plattenverkleidung im Abstand von 300 mm am Grobrost befestigt. Die Verbindung der Plattenverkleidung mit der Unterkonstruktion erfolgt durch Verschraubung mit Schraubkrallen an jedem Kreuzungspunkt mit je einer Schraube 2,9x16. Die Plattenenden/Kopfenden müssen mit entsprechender Unterkonstruktion hinterlegt werden.

Konstruktion für ballwurfsichere Wandverkleidung in Anlehnung an das Prüfzeugnis
MPA Stuttgart 902 3552 000-2

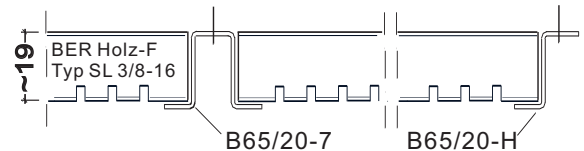
Prüfung der Ballwurfsicherheit nach DIN 18 032-3:1997-04 mit Hand-
und Hockeyball, uneingeschränkte Ballwurfsicherheit ist somit erfüllt.

Wandausschnitt
Rückansicht
dargestellt als vertikale
Verlegung
Schema ohne
Maßstab



Schnitt-Schema

Unterkonstruktion nach Prüfzeugnis



Sichtseite wählbar
Echtholz furnier, Farbblackierung im Sonderfarbton
nach RAL oder NCS-Farbkarte
HPL- oder Melaminharz-Dekor-Beschichtung
BER Holz-F Akustikplatte, Typ SL 3/8-16, kleinere
Schlitzung mit gleichen oder größeren Schlitzabständen sind
zulässig, für diese Schlitzbilder bitte das Gewicht anfragen.

Bezeichnung	Bedarf
1 C-Profil 62/27/06	4,60 lfdm
Längsverbinder (nicht dargestellt)	1,10 Stück
2 Kreuzschnellverbinder	3,00 Stück
3 Direktbefestiger	0,80 Stück
4 BER Hutprofil B65/20-7	1,60 lfdm
5 BER Z-Abschlussprofil B65/20-H	n.Bedarf
Befestigungsschraube 2,9x16 selbstschneidend	3,80 Stück
6 L-Stahlwinkel 4/80/50	nach Bedarf

* zur Befestigung der Akustikplatten an den Plattenlängsseiten
Gewicht der Unterkonstruktion ca. 3,20 Kg/m²
Gewicht der BER Holz-F, Typ SL 3/8-16 Akustikplatten ca. 12,3 Kg/m²



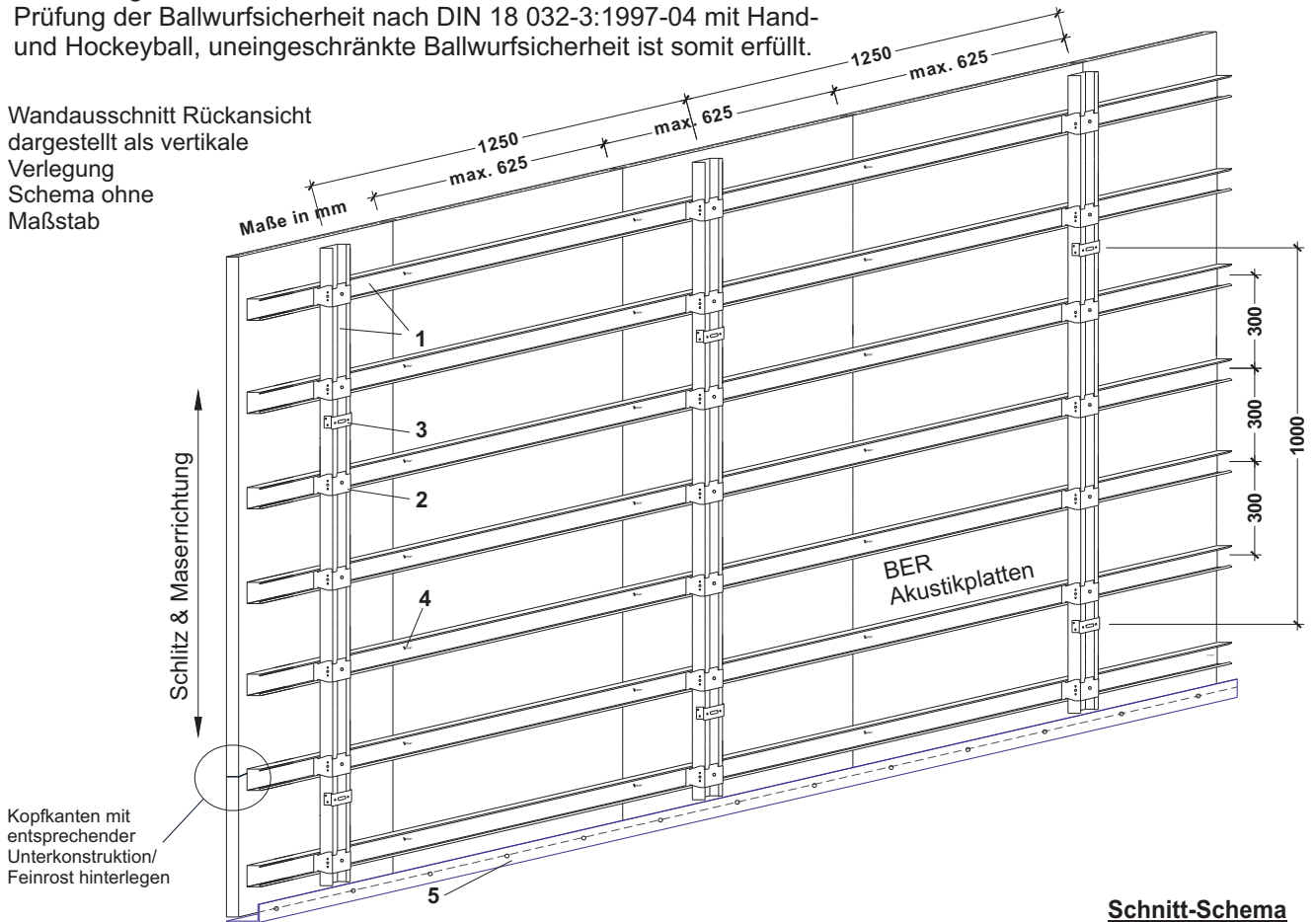
BER Holz-F Akustikplatte Typ SL 3/8-16

Um eine kraftschlüssige Verbindung zwischen Wand und Unterkonstruktion herzustellen, dürfen nur zugelassene Verbindungsmittel verwendet werden. Die Hinweise der Hersteller der Befestigungsmaterialien, wie z.B. Dübel/Schrauben sind zu berücksichtigen. Der Grobrost, wird parallel zur Plattenlängskante im Abstand von 1250 mm an der Wand mit Direktbefestiger im Abstand von 1000 mm auf den L-Stahlwinkel zur Lastabnahme am Baukörper befestigt. Mit Kreuzschnellverbinder wird der Feinrost rechtwinkelig zur Plattenverkleidung im Abstand von 300 mm am Grobrost befestigt. Die Verbindung der Plattenverkleidung mit der Unterkonstruktion erfolgt mit dem Hutprofil B65/20-7, welches an den Plattenlängsseiten aufgesetzt und an jedem Kreuzungspunkt mit je einer Schraube 2,9 x 16 mit der Unterkonstruktion verschraubt wird. Die Plattenenden/Kopfkanten müssen mit entsprechender Unterkonstruktion hinterlegt werden. Der Abschluss der Wandbekleidung wird jeweils mit dem Z-Abschlussprofil B65/20-H am Feinrost befestigt.

Konstruktion für ballwurfsichere Wandverkleidung in Anlehnung an das Prüfzeugnis MPA Stuttgart 902 3552 000-2

Prüfung der Ballwurfsicherheit nach DIN 18 032-3:1997-04 mit Hand- und Hockeyball, uneingeschränkte Ballwurfsicherheit ist somit erfüllt.

Wandausschnitt Rückansicht dargestellt als vertikale Verlegung Schema ohne Maßstab



BER Holz-F Akustikplatte, Typ SL 3/8-48, kleinere Schlitzungen mit gleichen oder größeren Schlitzabständen sind zulässig für diese Schlitzbilder bitte das Gewicht anfragen.

Rechnerischer Bedarf der Unterkonstruktion je m² auf Basis einer großflächigen Endlosverlegung. Bei kleinen Räumen können sich die Bedarfsmengen verändern.

Bezeichnung	Bedarf
1 C-Profil 62/27/06	4,60 lfdm
Längsverbinder (nicht dargestellt)	1,10 Stück
2 Kreuzschnellverbinder	3,00 Stück
3 Direktbefestiger	0,80 Stück
4 Befestigungsschraube 2,9x16 selbstschneidend	10,00 Stück
5 L-Stahlwinkel 4/80/50	nach Bedarf
6 Schraubkrallen	5,00 Stück

Gewicht der Unterkonstruktion ca. 3,2 Kg/m²
 Gewicht der Holz-F Akustikplatten Typ SL 3/8-48 ca. 12,5 Kg/m²

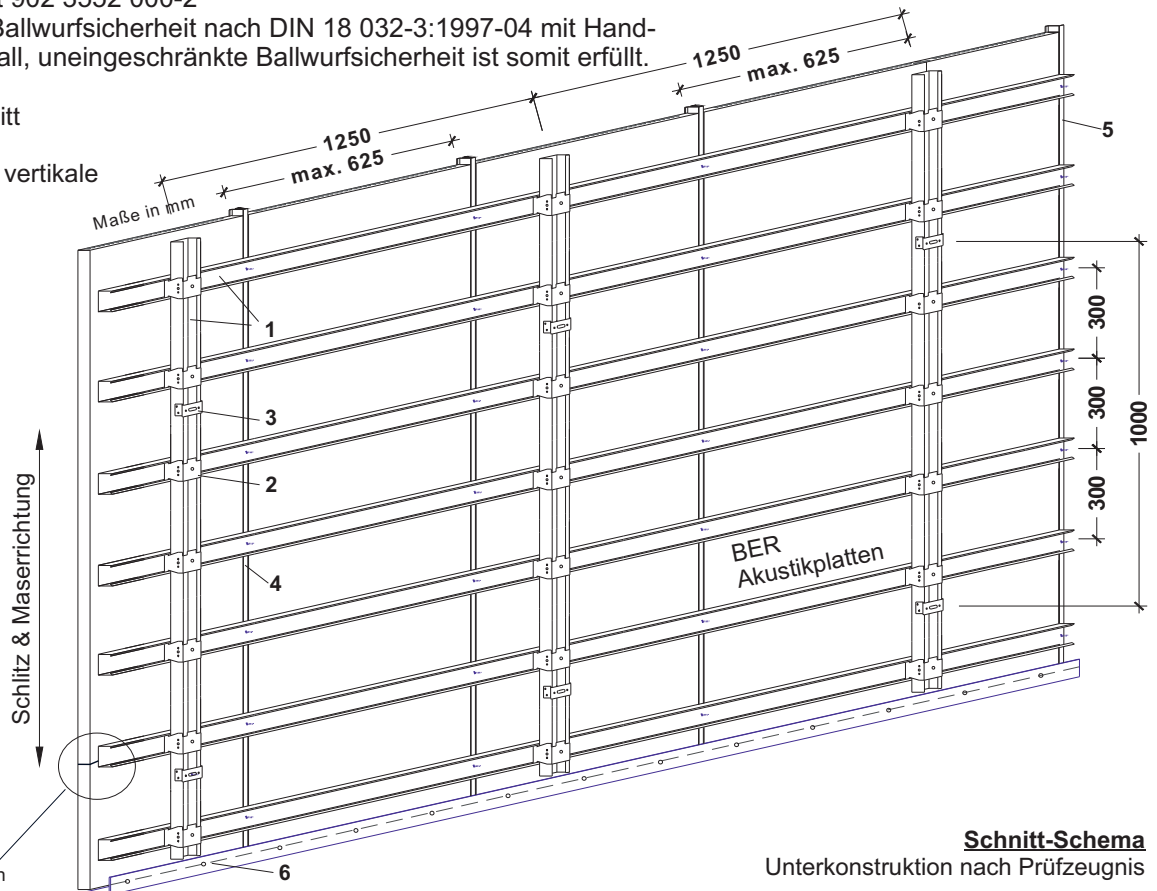


BER Holz-F Akustikplatte Typ SL 3/8-48

Um eine kraftschlüssige Verbindung zwischen Wand und Unterkonstruktion herzustellen, dürfen nur zugelassene Verbindungsmittel verwendet werden. Die Hinweise der Hersteller der Befestigungsmaterialien, wie z.B. Dübel/Schrauben sind zu berücksichtigen. Der Grobrost wird parallel zur Plattenlängskante im Abstand von 1250 mm auf den L-Stahlwinkel zur Lastabnahme am Baukörper mit Direktbefestiger im Abstand von 1000 mm befestigt. Mit Kreuzschnellverbinder wird der Feinrost rechtwinklig zur Plattenverkleidung im Abstand von 300 mm am Grobrost befestigt. Die Verbindung der Plattenverkleidung mit der Unterkonstruktion erfolgt durch Verschraubung mit Schraubkrallen an jedem Kreuzungspunkt mit je einer Schraube 2,9x16. Die Plattenenden/Kopfenden müssen mit entsprechender Unterkonstruktion hinterlegt werden.

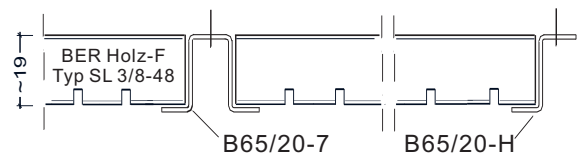
Konstruktion für ballwurfsichere Wandverkleidung in Anlehnung an das Prüfzeugnis
 MPA Stuttgart 902 3552 000-2
 Prüfung der Ballwurfsicherheit nach DIN 18 032-3:1997-04 mit Hand-
 und Hockeyball, uneingeschränkte Ballwurfsicherheit ist somit erfüllt.

Wandausschnitt
 Rückansicht
 dargestellt als vertikale
 Verlegung
 Schema ohne
 Maßstab



Kopfkanten mit
 entsprechender
 Unterkonstruktion/
 Feinrost hinterlegen

Schnitt-Schema
 Unterkonstruktion nach Prüfzeugnis



BER Holz-F Akustikplatte, Typ SL 3/8-48, kleinere
 Schlitzungen mit gleichen oder größeren Schlitzabständen
 sind zulässig für diese Schlitzbilder bitte das Gewicht anfragen.

Rechnerischer Bedarf der Unterkonstruktion je m² auf Basis einer
 großflächigen Endlosverlegung. Bei kleinen Räumen können sich die
 Bedarfsmengen verändern.

Bezeichnung	Bedarf
1 C-Profil 62/27/06	4,60 lfdm
Längsverbinder (nicht dargestellt)	1,10 Stück
2 Kreuzschnellverbinder	3,00 Stück
3 Direktbefestiger	0,80 Stück
4 BER Hutprofil B65/20-7	1,60 lfdm
5 BER Z-Abschlussprofil B65/20-H	n.Bedarf
Befestigungsschraube 2,9x16 selbstschneidend	3,80 Stück
6 L-Stahlwinkel 4/80/50	nach Bedarf

* zur Befestigung der Akustikplatten an den Plattenlängsseiten
 Gewicht der Unterkonstruktion ca. 3,2 Kg/m²
 Gewicht der BER Holz-F, Typ SL 3/8-48 Akustikplatten ca. 12,5 Kg/m²



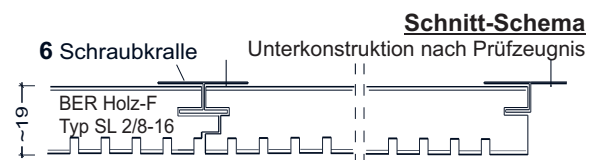
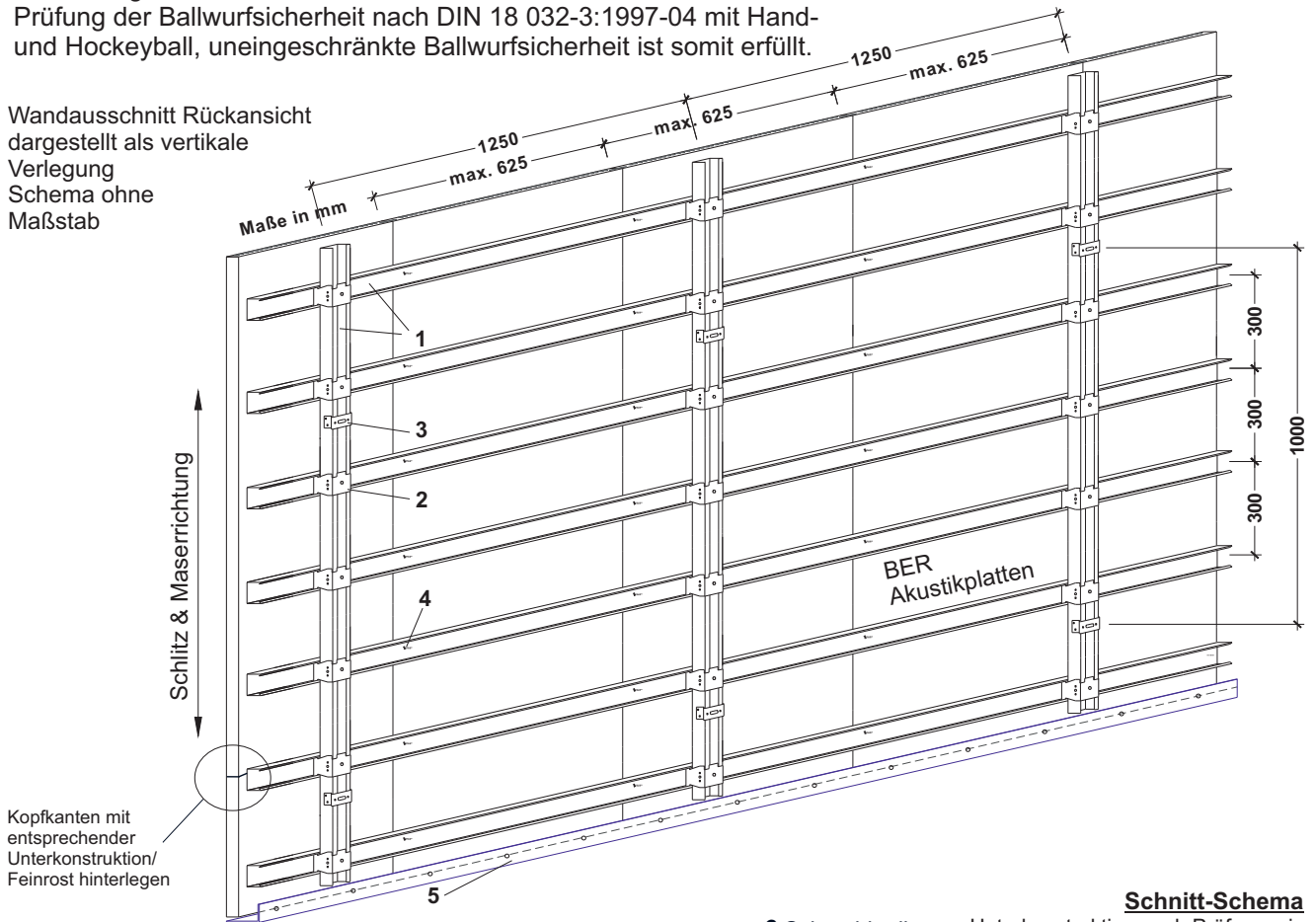
BER Holz-F Akustikplatte Typ SL 3/8-48

Um eine kraftschlüssige Verbindung zwischen Wand und Unterkonstruktion herzustellen, dürfen nur zugelassene
 Verbindungsmittel verwendet werden. Die Hinweise der Hersteller der Befestigungsmaterialien, wie z.B. Dübel/Schrauben
 sind zu berücksichtigen. Der Grobrost, wird parallel zur Plattenlängskante im Abstand von 1250 mm an der Wand mit
 Direktbefestiger im Abstand von 1000 mm auf den L-Stahlwinkel zur Lastabnahme am Baukörper befestigt. Mit
 Kreuzschnellverbinder wird der Feinrost rechtwinkelig zur Plattenverkleidung im Abstand von 300 mm am Grobrost
 befestigt. Die Verbindung der Plattenverkleidung mit der Unterkonstruktion erfolgt mit dem Hutprofil B65/20-7, welches an
 den Plattenlängsseiten aufgesetzt und an jedem Kreuzungspunkt mit je einer Schraube 2,9 x 16 mit der Unterkonstruktion
 verschraubt wird. Die Plattenenden/Kopfkanten müssen mit entsprechender Unterkonstruktion hinterlegt werden.
 Der Abschluss der Wandbekleidung wird jeweils mit dem Z-Abschlussprofil B65/20-H am Feinrost befestigt.

Konstruktion für ballwurfsichere Wandverkleidung in Anlehnung an das Prüfzeugnis
MPA Stuttgart 902 3552 000-2

Prüfung der Ballwurfsicherheit nach DIN 18 032-3:1997-04 mit Hand-
und Hockeyball, uneingeschränkte Ballwurfsicherheit ist somit erfüllt.

Wandausschnitt Rückansicht
dargestellt als vertikale
Verlegung
Schema ohne
Maßstab



Sichtseite wählbar
Echtholzfurnier Eiche oder Birke

Rechnerischer Bedarf der Unterkonstruktion je m² auf Basis einer
großflächigen Endlosverlegung. Bei kleinen Räumen können sich
die Bedarfsmengen verändern.

Bezeichnung	Bedarf
1 C-Profil 62/27/06	4,60 lfdm
Längsverbinder (nicht dargestellt)	1,10 Stück
2 Kreuzschnellverbinder	3,00 Stück
3 Direktbefestiger	0,80 Stück
4 Befestigungsschraube 2,9x16 selbstschneidend	10,00 Stück
5 L-Stahlwinkel 4/80/50	nach Bedarf
6 Schraubkrallen	5,00 Stück

Gewicht der Unterkonstruktion ca. 3,20 Kg/m²

Gewicht der Holz-F Akustikplatten Typ SL 2/8-16 ca. 12,9 Kg/m²



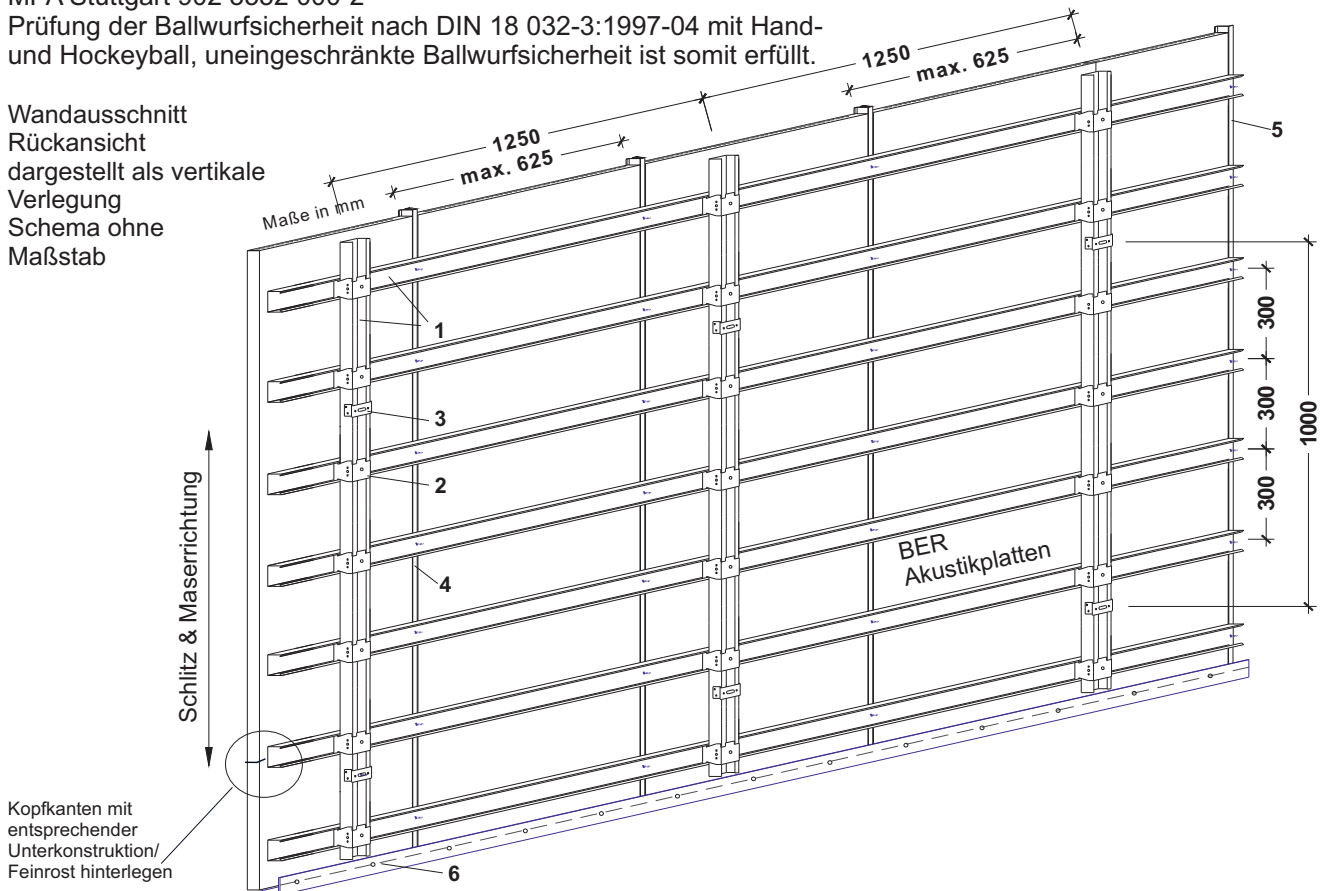
BER Holz-F Akustikplatte Typ SL 2/8-16

Um eine kraftschlüssige Verbindung zwischen Wand und Unterkonstruktion herzustellen, dürfen nur zugelassene Verbindungsmittel verwendet werden. Die Hinweise der Hersteller der Befestigungsmaterialien, wie z.B. Dübel/Schrauben sind zu berücksichtigen. Der Grobrost wird parallel zur Plattenlängskante im Abstand von 1250 mm auf den L-Stahlwinkel zur Lastabnahme am Baukörper mit Direktbefestiger im Abstand von 1000 mm befestigt. Mit Kreuzschnellverbinder wird der Feinrost rechtwinklig zur Plattenverkleidung im Abstand von 300 mm am Grobrost befestigt. Die Verbindung der Plattenverkleidung mit der Unterkonstruktion erfolgt durch Verschraubung mit Schraubkrallen an jedem Kreuzungspunkt mit je einer Schraube 2,9x16. Die Plattenenden/Kopfenden müssen mit entsprechender Unterkonstruktion hinterlegt werden.

Konstruktion für ballwurfsichere Wandverkleidung in Anlehnung an das Prüfzeugnis
MPA Stuttgart 902 3552 000-2

Prüfung der Ballwurfsicherheit nach DIN 18 032-3:1997-04 mit Hand- und Hockeyball, uneingeschränkte Ballwurfsicherheit ist somit erfüllt.

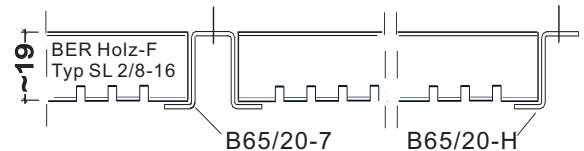
Wandausschnitt
Rückansicht
dargestellt als vertikale
Verlegung
Schema ohne
Maßstab



Kopfkanten mit
entsprechender
Unterkonstruktion/
Feinrost hinterlegen

Schnitt-Schema

Unterkonstruktion nach Prüfzeugnis



Sichtseite wählbar
Echtholz furnier Birke oder Eiche

Rechnerischer Bedarf der Unterkonstruktion je m² auf Basis einer großflächigen Endlosverlegung. Bei kleinen Räumen können sich die Bedarfsmengen verändern.

Bezeichnung	Bedarf
1 C-Profil 62/27/06	4,60 lfdm
Längsverbinder (nicht dargestellt)	1,10 Stück
2 Kreuzschnellverbinder	3,00 Stück
3 Direktbefestiger	0,80 Stück
4 BER Hutprofil B65/20-7	1,60 lfdm
5 BER Z-Abschlussprofil B65/20-H	n.Bedarf
Befestigungsschraube 2,9x16 selbstschneidend	3,80 Stück
6 L-Stahlwinkel 4/80/50	nach Bedarf

* zur Befestigung der Akustikplatten an den Plattenlängsseiten
Gewicht der Unterkonstruktion ca. 3,20 Kg/m²
Gewicht der BER Holz-F, Typ SL 2/8-16 Akustikplatten ca. 12,9 Kg/m²



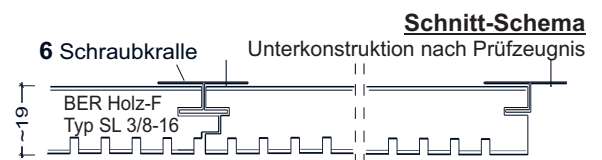
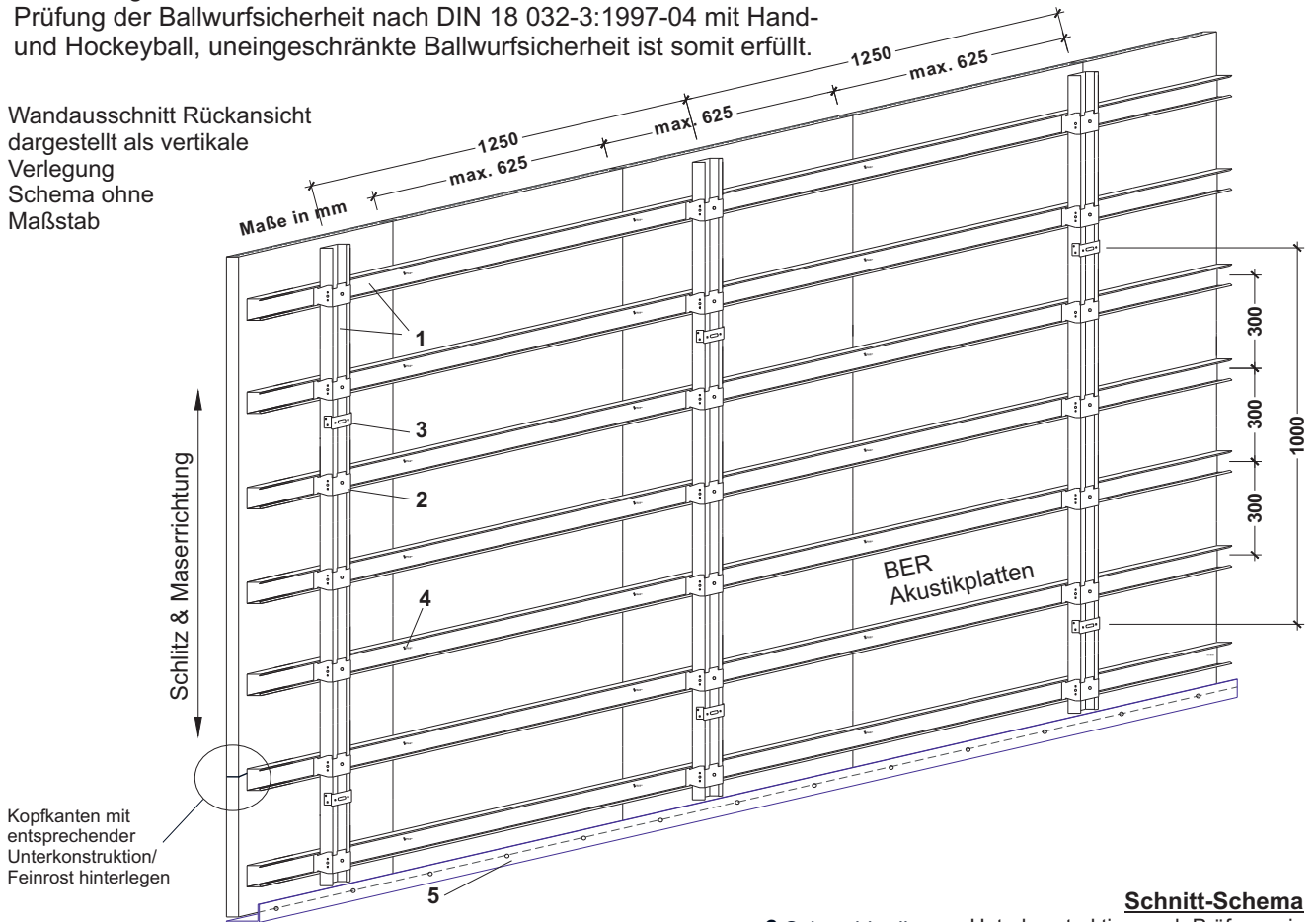
BER Holz-F Akustikplatte Typ SL 2/8-16

Um eine kraftschlüssige Verbindung zwischen Wand und Unterkonstruktion herzustellen, dürfen nur zugelassene Verbindungsmittel verwendet werden. Die Hinweise der Hersteller der Befestigungsmaterialien, wie z.B. Dübel/Schrauben sind zu berücksichtigen. Der Grobrost, wird parallel zur Plattenlängskante im Abstand von 1250 mm an der Wand mit Direktbefestiger im Abstand von 1000 mm auf den L-Stahlwinkel zur Lastabnahme am Baukörper befestigt. Mit Kreuzschnellverbinder wird der Feinrost rechtwinkelig zur Plattenverkleidung im Abstand von 300 mm am Grobrost befestigt. Die Verbindung der Plattenverkleidung mit der Unterkonstruktion erfolgt mit dem Hutprofil B65/20-7, welches an den Plattenlängsseiten aufgesetzt und an jedem Kreuzungspunkt mit je einer Schraube 2,9 x 16 mit der Unterkonstruktion verschraubt wird. Die Plattenenden/Kopfkanten müssen mit entsprechender Unterkonstruktion hinterlegt werden. Der Abschluss der Wandbekleidung wird jeweils mit dem Z-Abschlussprofil B65/20-H am Feinrost befestigt.

Konstruktion für ballwurfsichere Wandverkleidung in Anlehnung an das Prüfzeugnis
MPA Stuttgart 902 3552 000-2

Prüfung der Ballwurfsicherheit nach DIN 18 032-3:1997-04 mit Hand- und Hockeyball, uneingeschränkte Ballwurfsicherheit ist somit erfüllt.

Wandausschnitt Rückansicht dargestellt als vertikale Verlegung Schema ohne Maßstab



Sichtseite wählbar
Echtholz furnier Eiche oder Birke

Rechnerischer Bedarf der Unterkonstruktion je m² auf Basis einer großflächigen Endlosverlegung. Bei kleinen Räumen können sich die Bedarfsmengen verändern.

Bezeichnung	Bedarf
1 C-Profil 62/27/06	4,60 lfdm
Längsverbinder (nicht dargestellt)	1,10 Stück
2 Kreuzschnellverbinder	3,00 Stück
3 Direktbefestiger	0,80 Stück
4 Befestigungsschraube 2,9x16 selbstschneidend	10,00 Stück
5 L-Stahlwinkel 4/80/50	nach Bedarf
6 Schraubkrallen	5,00 Stück

Gewicht der Unterkonstruktion ca. 3,20 Kg/m²

Gewicht der Holz-F Akustikplatten Typ SL 3/8-16 ca. 12,3 Kg/m²



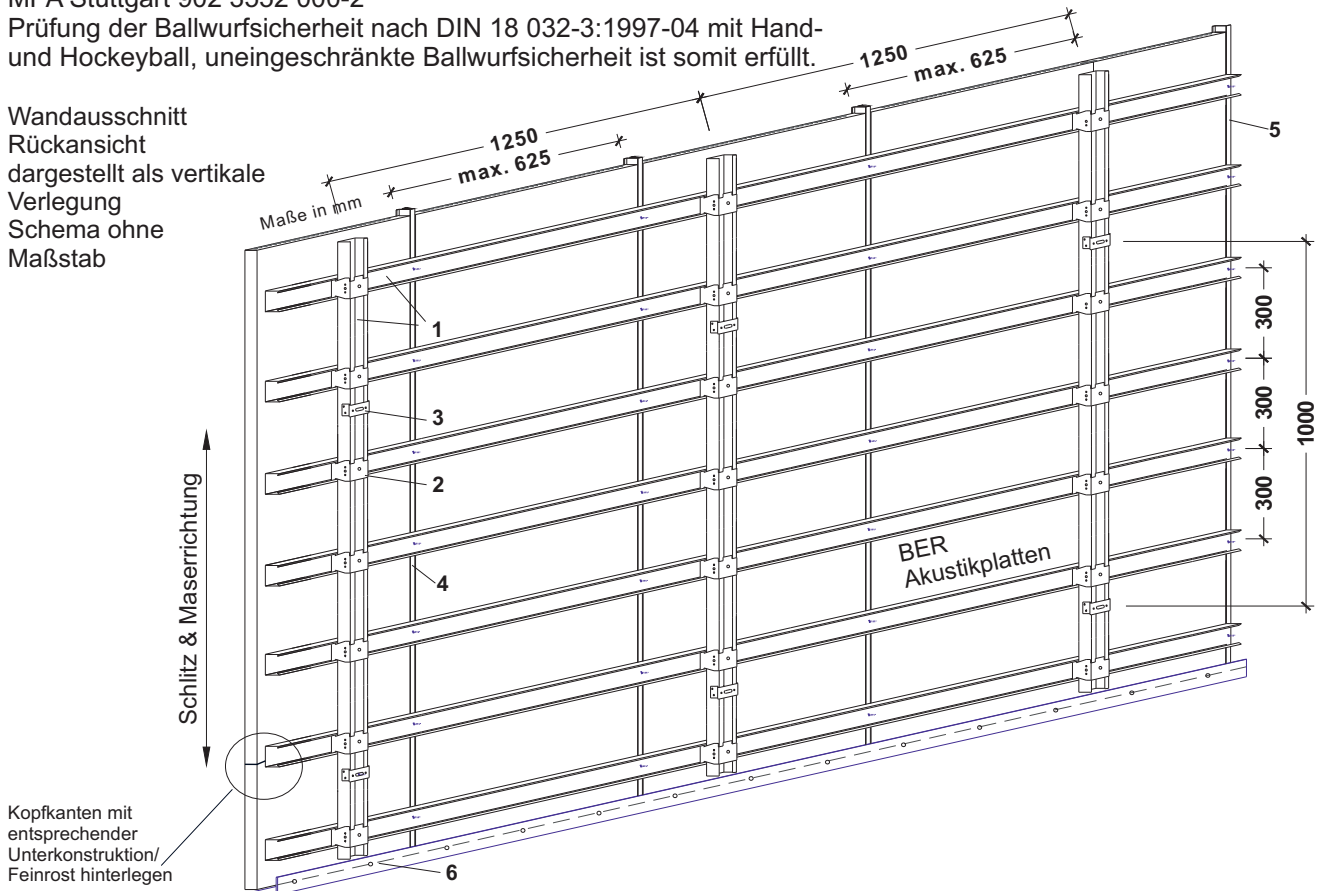
BER Holz-F Akustikplatte Typ SL 3/8-16

Um eine kraftschlüssige Verbindung zwischen Wand und Unterkonstruktion herzustellen, dürfen nur zugelassene Verbindungsmittel verwendet werden. Die Hinweise der Hersteller der Befestigungsmaterialien, wie z.B. Dübel/Schrauben sind zu berücksichtigen. Der Grobrost wird parallel zur Plattenlängskante im Abstand von 1250 mm auf den L-Stahlwinkel zur Lastabnahme am Baukörper mit Direktbefestiger im Abstand von 1000 mm befestigt. Mit Kreuzschnellverbinder wird der Feinrost rechtwinklig zur Plattenverkleidung im Abstand von 300 mm am Grobrost befestigt. Die Verbindung der Plattenverkleidung mit der Unterkonstruktion erfolgt durch Verschraubung mit Schraubkrallen an jedem Kreuzungspunkt mit je einer Schraube 2,9x16. Die Plattenenden/Kopfenden müssen mit entsprechender Unterkonstruktion hinterlegt werden.

Konstruktion für ballwurfsichere Wandverkleidung in Anlehnung an das Prüfzeugnis
MPA Stuttgart 902 3552 000-2

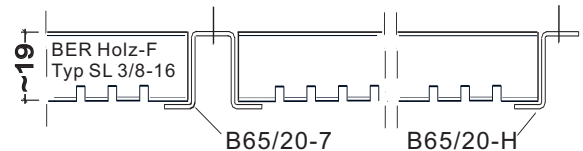
Prüfung der Ballwurfsicherheit nach DIN 18 032-3:1997-04 mit Hand- und Hockeyball, uneingeschränkte Ballwurfsicherheit ist somit erfüllt.

Wandausschnitt
Rückansicht
dargestellt als vertikale
Verlegung
Schema ohne
Maßstab



Kopfkanten mit
entsprechender
Unterkonstruktion/
Feinrost hinterlegen

Schnitt-Schema
Unterkonstruktion nach Prüfzeugnis



Sichtseite wählbar
Echtholz furnier Birke oder Eiche

Rechnerischer Bedarf der Unterkonstruktion je m² auf Basis einer großflächigen Endlosverlegung. Bei kleinen Räumen können sich die Bedarfsmengen verändern.

Bezeichnung	Bedarf
1 C-Profil 62/27/06	4,60 lfdm
Längsverbinder (nicht dargestellt)	1,10 Stück
2 Kreuzschnellverbinder	3,00 Stück
3 Direktbefestiger	0,80 Stück
4 BER Hutprofil B65/20-7	1,60 lfdm
5 BER Z-Abschlussprofil B65/20-H	n.Bedarf
Befestigungsschraube 2,9x16 selbstschneidend	3,80 Stück
6 L-Stahlwinkel 4/80/50	nach Bedarf

* zur Befestigung der Akustikplatten an den Plattenlängsseiten
Gewicht der Unterkonstruktion ca. 3,20 Kg/m²
Gewicht der BER Holz-F, Typ SL 3/8-16 Akustikplatten ca. 12,3 Kg/m²



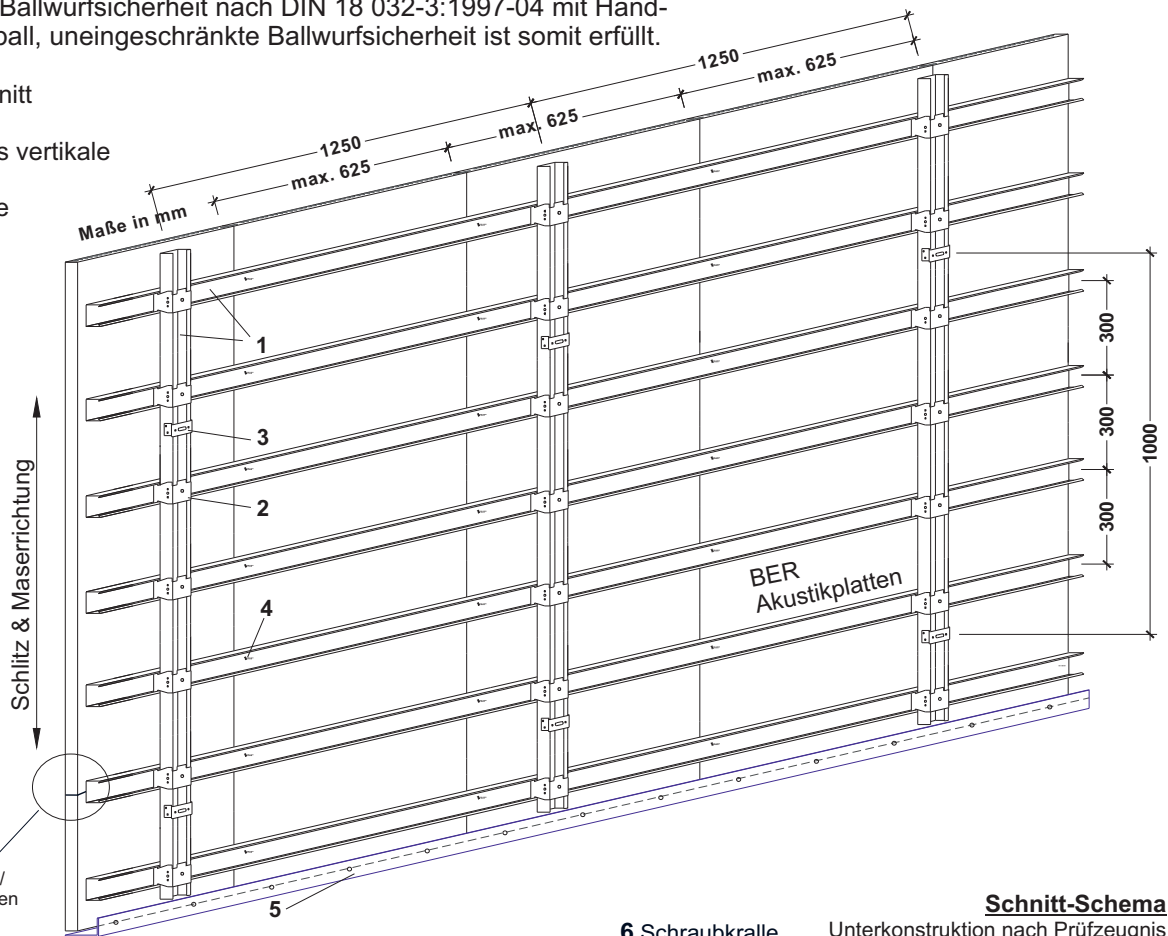
BER Holz-F Akustikplatte Typ SL 3/8-16

Um eine kraftschlüssige Verbindung zwischen Wand und Unterkonstruktion herzustellen, dürfen nur zugelassene Verbindungsmittel verwendet werden. Die Hinweise der Hersteller der Befestigungsmaterialien, wie z.B. Dübel/Schrauben sind zu berücksichtigen. Der Grobrost, wird parallel zur Plattenlängskante im Abstand von 1250 mm an der Wand mit Direktbefestiger im Abstand von 1000 mm auf den L-Stahlwinkel zur Lastabnahme am Baukörper befestigt. Mit Kreuzschnellverbinder wird der Feinrost rechtwinkelig zur Plattenverkleidung im Abstand von 300 mm am Grobrost befestigt. Die Verbindung der Plattenverkleidung mit der Unterkonstruktion erfolgt mit dem Hutprofil B65/20-7, welches an den Plattenlängsseiten aufgesetzt und an jedem Kreuzungspunkt mit je einer Schraube 2,9 x 16 mit der Unterkonstruktion verschraubt wird. Die Plattenenden/Kopfkanten müssen mit entsprechender Unterkonstruktion hinterlegt werden. Der Abschluss der Wandbekleidung wird jeweils mit dem Z-Abschlussprofil B65/20-H am Feinrost befestigt.

Konstruktion für ballwurfsichere Wandverkleidung in Anlehnung an das Prüfzeugnis
MPA Stuttgart 902 3134 000-6

Prüfung der Ballwurfsicherheit nach DIN 18 032-3:1997-04 mit Hand-
und Hockeyball, uneingeschränkte Ballwurfsicherheit ist somit erfüllt.

Wandausschnitt
Rückansicht
dargestellt als vertikale
Verlegung
Schema ohne
Maßstab



Kopfkanten mit
entsprechender
Unterkonstruktion/
Feinrost hinterlegen

Sichtseite wählbar
Echtholz furnier, Farbblackierung im Sonderfarbton
nach RAL oder NCS-Farbkarte
HPL- oder Melaminharz-Dekor-Beschichtung

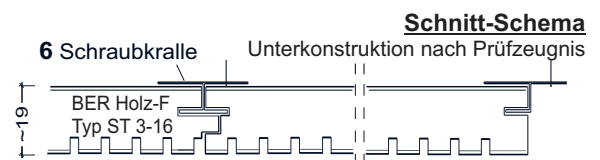
BER Holz-F Akustikplatte, Typ ST 3-16, kleinere
Schlitzungen mit gleichen oder größeren Schlitzabständen
sind zulässig für diese Schlitzbilder bitte das Gewicht anfragen.

Rechnerischer Bedarf der Unterkonstruktion je m² auf Basis einer
großflächigen Endlosverlegung. Bei kleinen Räumen können sich die
Bedarfmengen verändern.

Bezeichnung	Bedarf
1 C-Profil 62/27/06	4,60 lfdm
Längsverbinder (nicht dargestellt)	1,10 Stück
2 Kreuzschnellverbinder	3,00 Stück
3 Direktbefestiger	0,80 Stück
4 Befestigungsschraube 2,9x16 selbstscheidend	10,00 Stück
5 L-Stahlwinkel 4/80/50	nach Bedarf
6 Schraubkrallen	5,00 Stück

Gewicht der Unterkonstruktion ca. 3,20 Kg/m²

Gewicht der Holz-F Akustikplatten Typ ST 3-16 ca. 10,76 Kg/m²



BER Holz-F Akustikplatte Typ ST 3-16

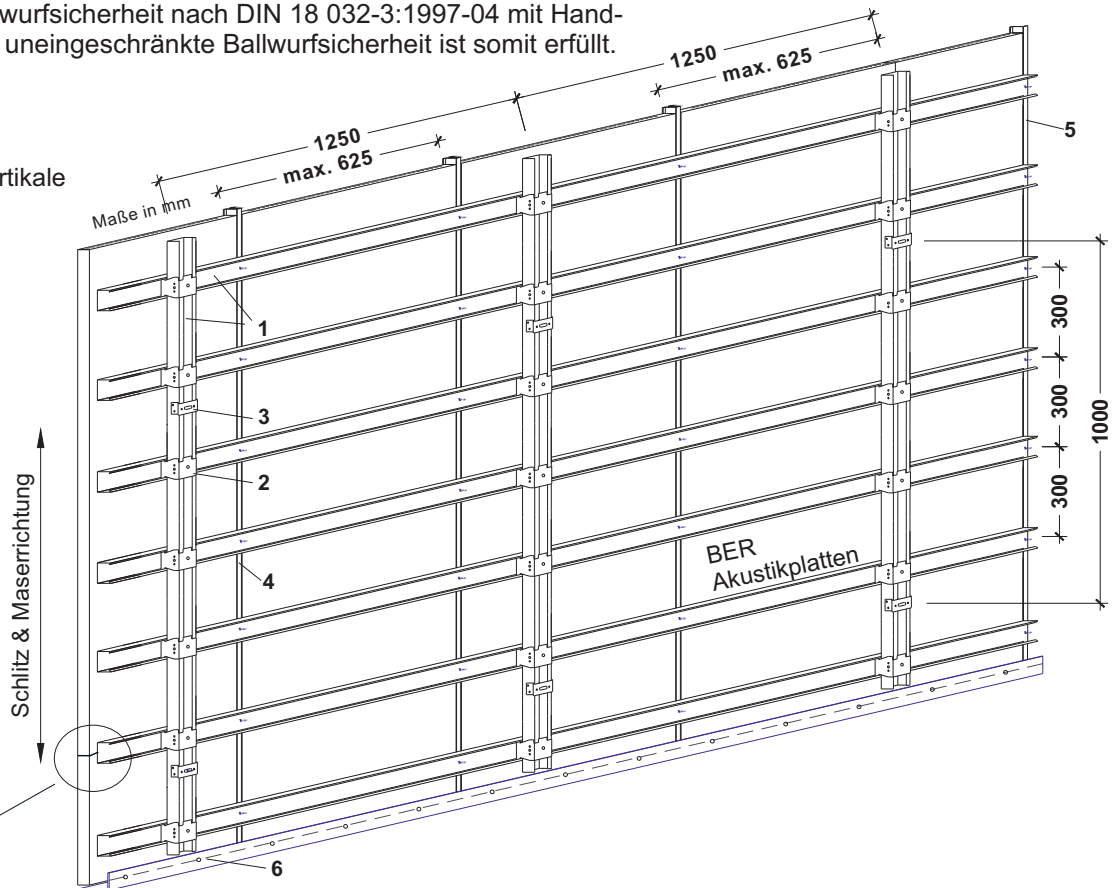
Um eine kraftschlüssige Verbindung zwischen Wand und Unterkonstruktion herzustellen, dürfen nur zugelassene Verbindungsmittel verwendet werden. Die Hinweise der Hersteller der Befestigungsmaterialien, wie z.B. Dübel/Schrauben sind zu berücksichtigen. Der Grobrost wird parallel zur Plattenlängskante im Abstand von 1250 mm auf den L-Stahlwinkel zur Lastabnahme am Baukörper mit Direktbefestiger im Abstand von 1000 mm befestigt. Mit Kreuzschnellverbinder wird der Feinrost rechtwinklig zur Plattenverkleidung im Abstand von 300 mm am Grobrost befestigt. Die Verbindung der Plattenverkleidung mit der Unterkonstruktion erfolgt durch Verschraubung mit Schraubkrallen an jedem Kreuzungspunkt mit je einer Schraube 2,9x16. Die Plattenenden/Kopfkanten müssen mit entsprechender Unterkonstruktion hinterlegt werden.

Konstruktion für ballwurfsichere Wandverkleidung in Anlehnung an das Prüfzeugnis

MPA Stuttgart 902 3134 000-6

Prüfung der Ballwurfsicherheit nach DIN 18 032-3:1997-04 mit Hand- und Hockeyball, uneingeschränkte Ballwurfsicherheit ist somit erfüllt.

Wandausschnitt
Rückansicht
dargestellt als vertikale
Verlegung
Schema ohne
Maßstab



Kopfkanten mit
entsprechender
Unterkonstruktion/
Feinrost hinterlegen

Sichtseite wählbar
Echtholz furnier, Farbblackierung im Sonderfarbton
nach RAL oder NCS-Farbkarte
HPL- oder Melaminharz-Dekor-Beschichtung

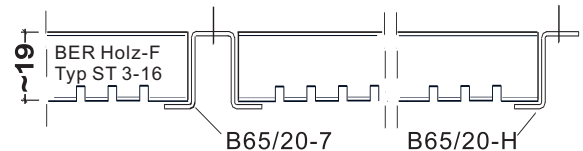
BER Holz-F Akustikplatte, Typ ST 3-16, kleinere
Schlitzungen mit gleichen oder größeren Schlitzabständen
sind zulässig für diese Schlitzbilder bitte das Gewicht anfragen.
Rechnerischer Bedarf der Unterkonstruktion je m² auf Basis einer
großflächigen Endlosverlegung. Bei kleinen Räumen können sich die
Bedarfsmengen verändern.

Bezeichnung	Bedarf
1 C-Profil 62/27/06	4,60 lfdm
Längsverbinder (nicht dargestellt)	1,10 Stück
2 Kreuzschnellverbinder	3,00 Stück
3 Direktbefestiger	0,80 Stück
4 BER Hutprofil B65/20-7	1,60 lfdm
5 BER Z-Abschlussprofil B65/20-H	n.Bedarf
Befestigungsschraube 2,9 x 16 selbstschneidend	3,80 Stück
6 L-Stahlwinkel 4/80/50	nach Bedarf

Gewicht der Unterkonstruktion ca. 3,20 Kg/m²

Gewicht der Holz-F Akustikplatten Typ ST 3-16 ca. 10,76 Kg/m²

Schnitt-Schema
Unterkonstruktion nach Prüfzeugnis



BER Holz-F Akustikplatte Typ ST 3-16

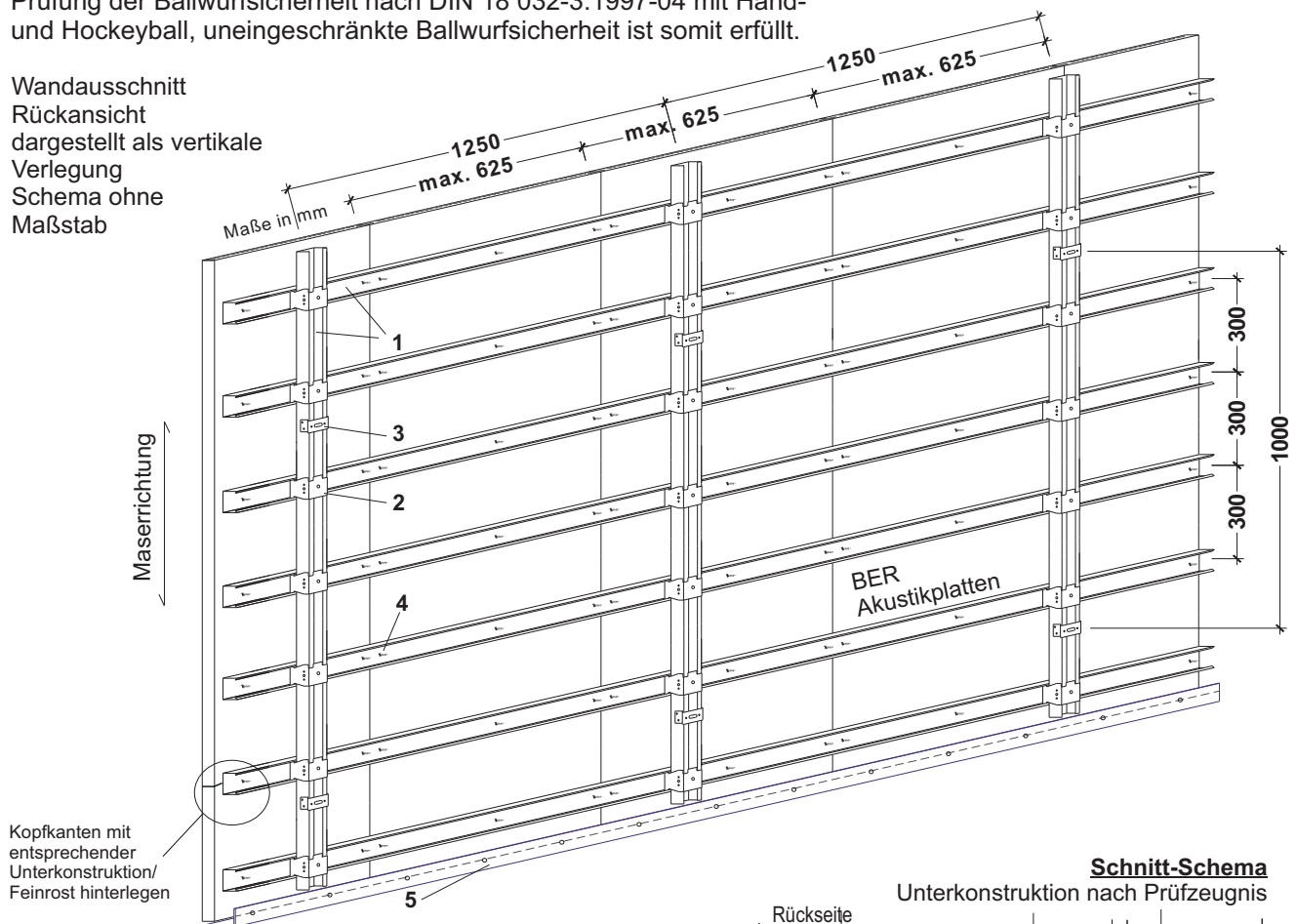
Um eine kraftschlüssige Verbindung zwischen Wand und Unterkonstruktion herzustellen, dürfen nur zugelassene Verbindungsmittel verwendet werden. Die Hinweise der Hersteller der Befestigungsmaterialien, wie z.B. Dübel/Schrauben sind zu berücksichtigen. Der Grobrost, wird parallel zur Plattenlängskante im Abstand von 1250 mm an der Wand mit Direktbefestiger im Abstand von 1000 mm auf den L-Stahlwinkel zur Lastabnahme am Baukörper befestigt. Mit Kreuzschnellverbinder wird der Feinrost rechtwinkelig zur Plattenverkleidung im Abstand von 300 mm am Grobrost befestigt. Die Verbindung der Plattenverkleidung mit der Unterkonstruktion erfolgt mit dem Hutprofil B65/20-7, welches an den Plattenlängsseiten aufgesetzt und an jedem Kreuzungspunkt mit je einer Schraube 2,9 x 16 mit der Unterkonstruktion verschraubt wird. Die Plattenenden/Kopfkanten müssen mit entsprechender Unterkonstruktion hinterlegt werden. Der Abschluss der Wandbekleidung wird jeweils mit dem Z-Abschlussprofil B65/20-H am Feinrost befestigt.

Konstruktion für ballwurfsichere Wandverkleidung in Anlehnung an das Prüfzeugnis

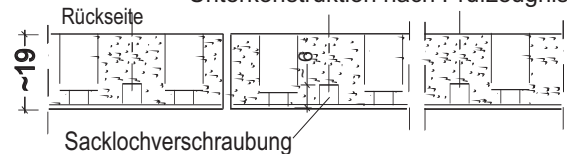
MPA Stuttgart 901 9244 000-11

Prüfung der Ballwurfsicherheit nach DIN 18 032-3:1997-04 mit Hand- und Hockeyball, uneingeschränkte Ballwurfsicherheit ist somit erfüllt.

Wandausschnitt
Rückansicht
dargestellt als vertikale
Verlegung
Schema ohne
Maßstab


Schnitt-Schema

Unterkonstruktion nach Prüfzeugnis



BER Holz-F Akustikplatten, max. Lochung 6/12-16, kleinere Lochungen mit gleichen oder größeren Lochabständen sind zulässig, für diese Lochbilder bitte das Gewicht anfragen

Rechnerischer Bedarf der Unterkonstruktion je m² auf Basis einer großflächigen Endlosverlegung. Bei kleinen Räumen können sich die Bedarfsmengen verändern.

Bezeichnung	Bedarf
1 C-Profil 62/27/06	4,6 lfdm
Längsverbinder (nicht dargestellt)	1,1 Stück
2 Kreuzschnellverbinder	3,0 Stück
3 Direktbefestiger	0,8 Stück
4 Befestigungsschraube 3,6x35 selbstschneidend	10,0 Stück
5 L-Stahlwinkel 4/80/50	nach Bedarf

Gewicht der Unterkonstruktion ca. 3,2 Kg/m²

Gewicht der Holz-F Akustikplatten Typ L 6/12-16 ca. 8,1 Kg/m²

Um eine kraftschlüssige Verbindung zwischen Wand und Unterkonstruktion herzustellen, dürfen nur zugelassene Verbindungsmittel verwendet werden. Die Hinweise der Hersteller der Befestigungsmaterialien, wie z.B. Dübel/Schrauben sind zu berücksichtigen. Der Grobrost, wird parallel zur Plattenlängskante im Abstand von 1250 mm an der Wand mit Direktbefestiger im Abstand von 1000 mm auf den L-Stahlwinkel zur Lastabnahme am Baukörper befestigt. Mit Kreuzschnellverbinder wird der Feinrost rechtwinklig zur Plattenverkleidung im Abstand von 300 mm am Grobrost befestigt. Die Verbindung der Plattenverkleidung mit der Unterkonstruktion erfolgt durch Direktverschraubung an jedem Kreuzungspunkt mit je einer Schraube 3,6x35. Die Plattenenden/Kopfkanten müssen mit entsprechender Unterkonstruktion hinterlegt werden.

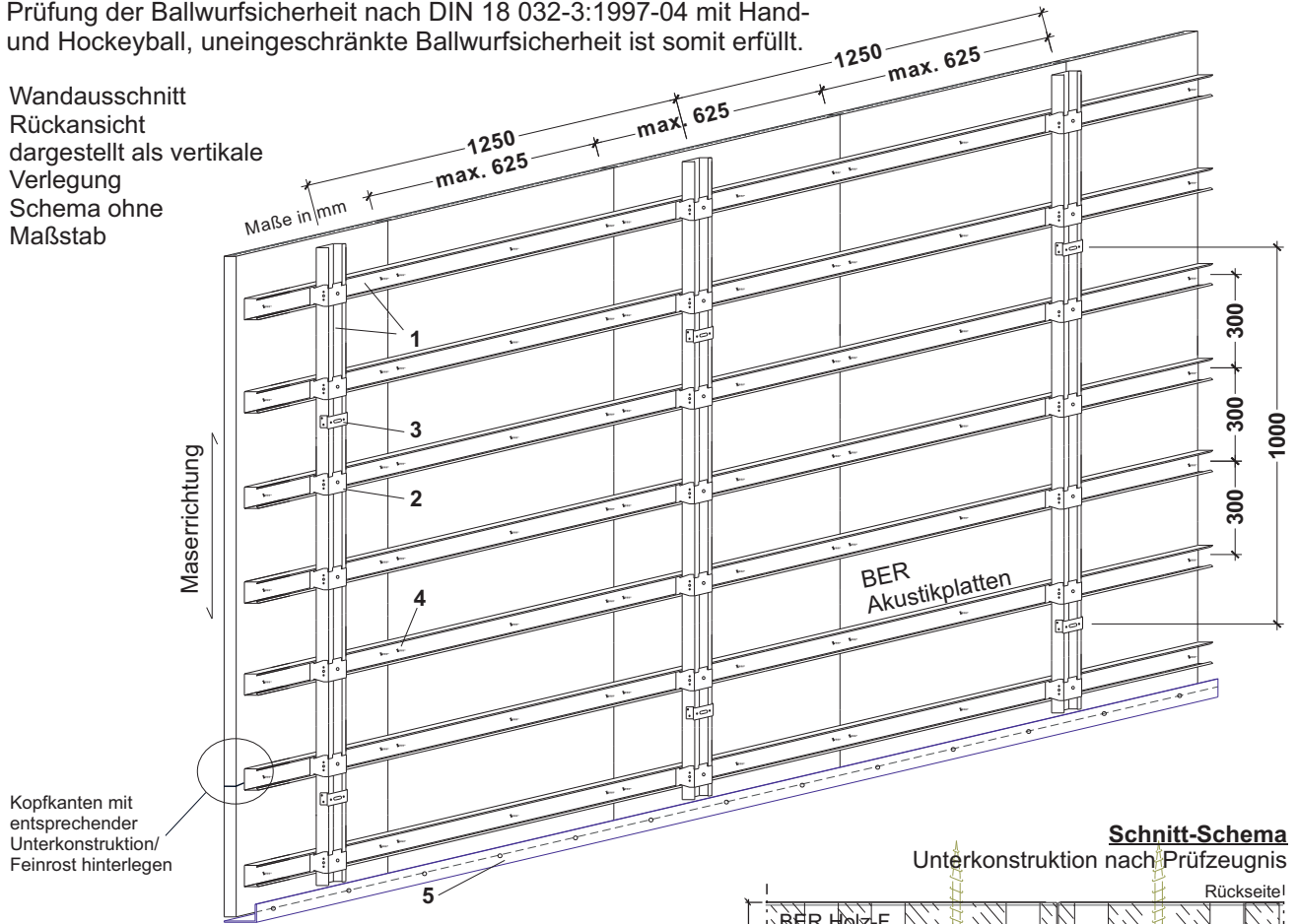


BER Holz-F Typ L 6/12-16 Akustikplatte

Konstruktion für ballwurfsichere Wandverkleidung in Anlehnung an das Prüfzeugnis
MPA Stuttgart 901 9244 000-11

Prüfung der Ballwurfsicherheit nach DIN 18 032-3:1997-04 mit Hand- und Hockeyball, uneingeschränkte Ballwurfsicherheit ist somit erfüllt.

Wandausschnitt
Rückansicht
dargestellt als vertikale
Verlegung
Schema ohne
Maßstab



Sichtseite wählbar
Echtholzfurnier Eiche oder Birke

Rechnerischer Bedarf der Unterkonstruktion je m² auf Basis einer großflächigen Endlosverlegung. Bei kleinen Räumen können sich die Bedarfsmengen verändern.

Bezeichnung	Bedarf
1 C-Profil 62/27/06	4,6 lfdm
Längsverbinder (nicht dargestellt)	1,1 Stück
2 Kreuzschnellverbinder	3,0 Stück
3 Direktbefestiger	0,8 Stück
4 Befestigungsschraube 3,6x35 selbstschneidend	10,0 Stück
5 L-Stahlwinkel 4/80/50	nach Bedarf

Gewicht der Unterkonstruktion ca. 3,2 Kg/m²
Gewicht der Holz-F Akustikplatten Typ L 6-16 ca. 10,1 Kg/m²

Um eine kraftschlüssige Verbindung zwischen Wand und Unterkonstruktion herzustellen, dürfen nur zugelassene Verbindungsmittel verwendet werden. Die Hinweise der Hersteller der Befestigungsmaterialien, wie z.B. Dübel/Schrauben sind zu berücksichtigen. Der Grobrost, wird parallel zur Plattenlängskante im Abstand von 1250 mm an der Wand mit Direktbefestiger im Abstand von 1000 mm auf den L-Stahlwinkel zur Lastabnahme am Baukörper befestigt. Mit Kreuzschnellverbinder wird der Feinrost rechtwinklig zur Plattenverkleidung im Abstand von 300 mm am Grobrost befestigt. Die Verbindung der Plattenverkleidung mit der Unterkonstruktion erfolgt durch Direktverschraubung an jedem Kreuzungspunkt mit je einer Schraube 3,6x35. Die Plattenenden/Kopfkanten müssen mit entsprechender Unterkonstruktion hinterlegt werden.

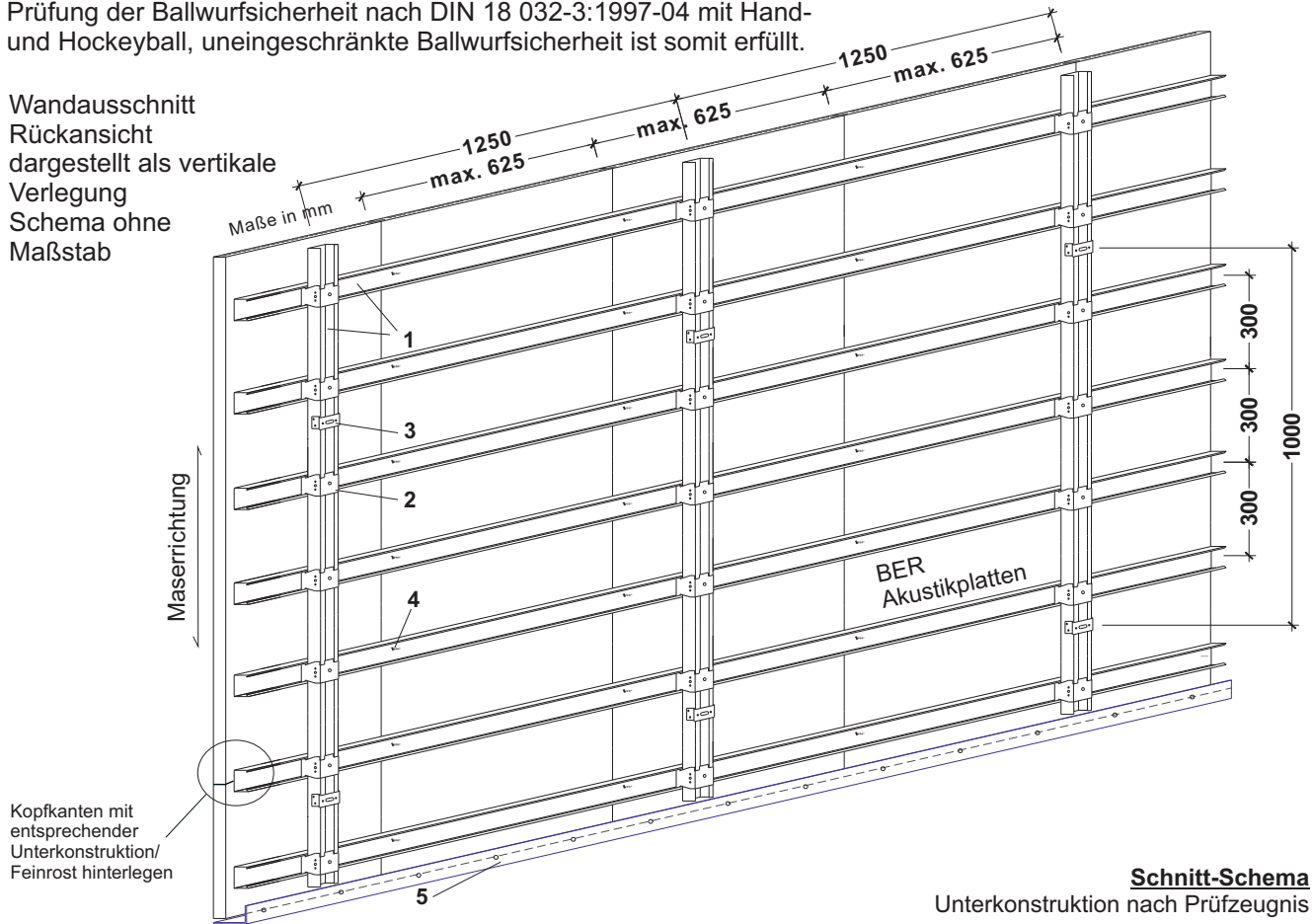


BER Holz-F Typ L 6-16 Akustikplatte

Konstruktion für ballwurfsichere Wandverkleidung in Anlehnung an das Prüfzeugnis
MPA Stuttgart 902 3134 000-5

Prüfung der Ballwurfsicherheit nach DIN 18 032-3:1997-04 mit Hand- und Hockeyball, uneingeschränkte Ballwurfsicherheit ist somit erfüllt.

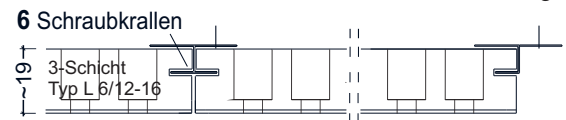
Wandausschnitt
Rückansicht
dargestellt als vertikale
Verlegung
Schema ohne
Maßstab



Kopfkanten mit
entsprechender
Unterkonstruktion/
Feinrost hinterlegen

Schnitt-Schema

Unterkonstruktion nach Prüfzeugnis



Sichtseite wählbar
3-Schicht-Naturholz-Platte
oder Farblackierung nach RAL- oder NCS-Farbkarte

BER 3-Schicht Akustikplatte, Typ L 6/12-16, kleinere Perforierung mit gleichen oder größeren Lochabständen sind zulässig.
Gewicht für diesen Typ nach Anfrage.

Rechnerischer Bedarf der Unterkonstruktion je m² auf Basis einer großflächigen Endlosverlegung. Bei kleinen Räumen können sich die Bedarfsmengen verändern.

Bezeichnung	Bedarf
1 C-Profil 62/27/06	4,60 lfdm
Längsverbinder (nicht dargestellt)	1,10 Stück
2 Kreuzschnellverbinder	3,00 Stück
3 Direktbefestiger	0,80 Stück
4 Befestigungsschraube 2,9x16 selbstschneidend	10,00 Stück
5 L-Stahlwinkel 4/80/50	nach Bedarf
6 Schraubkrallen	5,00 Stück

Gewicht der Unterkonstruktion ca. 3,20 Kg/m²

Gewicht der 3-Schicht Akustikplatten Typ L 6/12-16 ca. 5,51 Kg/m²



3-Schicht Akustikplatte Typ L 6/12-16

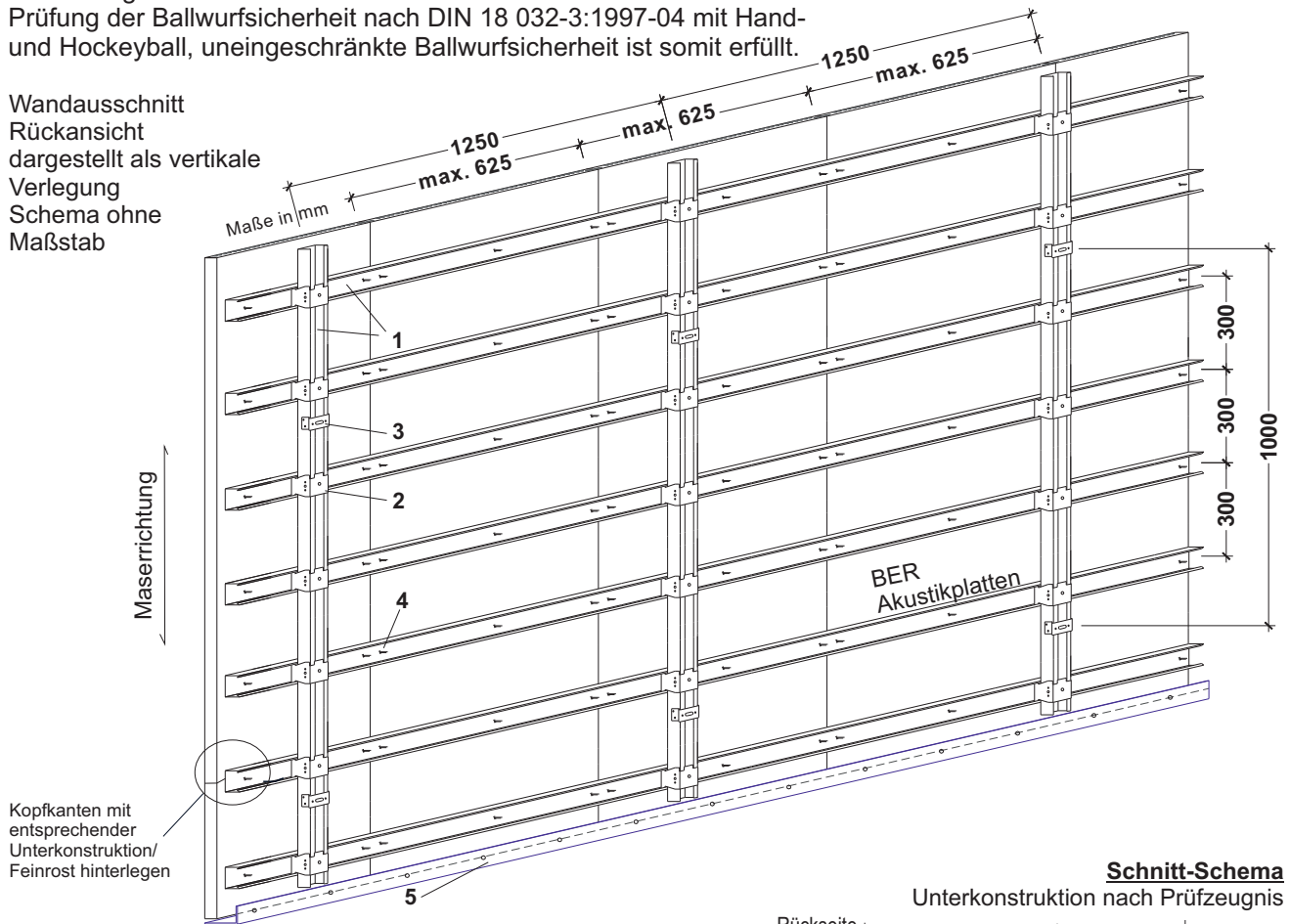
Um eine kraftschlüssige Verbindung zwischen Wand und Unterkonstruktion herzustellen, dürfen nur zugelassene Verbindungsmittel verwendet werden. Die Hinweise der Hersteller der Befestigungsmaterialien, wie z.B. Dübel/Schrauben sind zu berücksichtigen. Der Grobrost wird parallel zur Plattenlängskante im Abstand von 1250 mm auf den L-Stahlwinkel zur Lastabnahme am Baukörper mit Direktbefestiger im Abstand von 1000 mm befestigt. Mit Kreuzschnellverbinder wird der Feinrost rechtwinkelig zur Plattenverkleidung im Abstand von 300 mm am Grobrost befestigt. Die Verbindung der Plattenverkleidung mit der Unterkonstruktion erfolgt durch Verschraubung mit Schraubkrallen an jedem Kreuzungspunkt mit je einer Schraube 2,9x16. Die Plattenenden/Kopfkanten müssen mit entsprechender Unterkonstruktion hinterlegt werden.

Konstruktion für ballwurfsichere Wandverkleidung in Anlehnung an das Prüfzeugnis

MPA Stuttgart 902 3134 000-5

Prüfung der Ballwurfsicherheit nach DIN 18 032-3:1997-04 mit Hand- und Hockeyball, uneingeschränkte Ballwurfsicherheit ist somit erfüllt.

Wandausschnitt
Rückansicht
dargestellt als vertikale
Verlegung
Schema ohne
Maßstab



Sichtseite wählbar
3-Schicht-Naturholz-Platte
oder Farblackierung nach RAL- oder NCS-Farbkarte

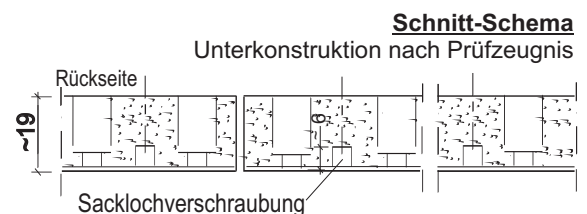
BER 3-Schicht Akustikplatte, Typ L 6/12-16, kleinere Perforierung mit gleichen oder größeren Lochabständen sind zulässig.
Gewicht für diesen Typ nach Anfrage.

Rechnerischer Bedarf der Unterkonstruktion je m² auf Basis einer großflächigen Endlosverlegung. Bei kleinen Räumen können sich die Bedarfsmengen verändern.

Bezeichnung	Bedarf
1 C-Profil 62/27/06	4,60 lfdm
Längsverbinder (nicht dargestellt)	1,10 Stück
2 Kreuzschnellverbinder	3,00 Stück
3 Direktbefestiger	0,80 Stück
4 Befestigungsschraube 3,6x35 selbstschneidend	10,00 Stück
5 L-Stahlwinkel 4/80/50	nach Bedarf

Gewicht der Unterkonstruktion ca. 3,20 Kg/m²
Gewicht der 3-Schicht Akustikplatten Typ L 6/12-16 ca. 5,51 Kg/m²

Um eine kraftschlüssige Verbindung zwischen Wand und Unterkonstruktion herzustellen, dürfen nur zugelassene Verbindungsmittel verwendet werden. Die Hinweise der Hersteller der Befestigungsmaterialien, wie z.B. Dübel/Schrauben sind zu berücksichtigen. Der Grobrost, wird parallel zur Plattenlängskante im Abstand von 1250 mm an der Wand mit Direktbefestiger im Abstand von 1000 mm auf den L-Stahlwinkel zur Lastabnahme am Baukörper befestigt. Mit Kreuzschnellverbinder wird der Feinrost rechtwinkelig zur Plattenverkleidung im Abstand von 300 mm am Grobrost befestigt. Die Verbindung der Plattenverkleidung mit der Unterkonstruktion erfolgt durch Direktverschraubung an jedem Kreuzungspunkt mit je einer Schraube 3,6x35. Die Plattenenden/Kopfanten müssen mit entsprechender Unterkonstruktion hinterlegt werden.

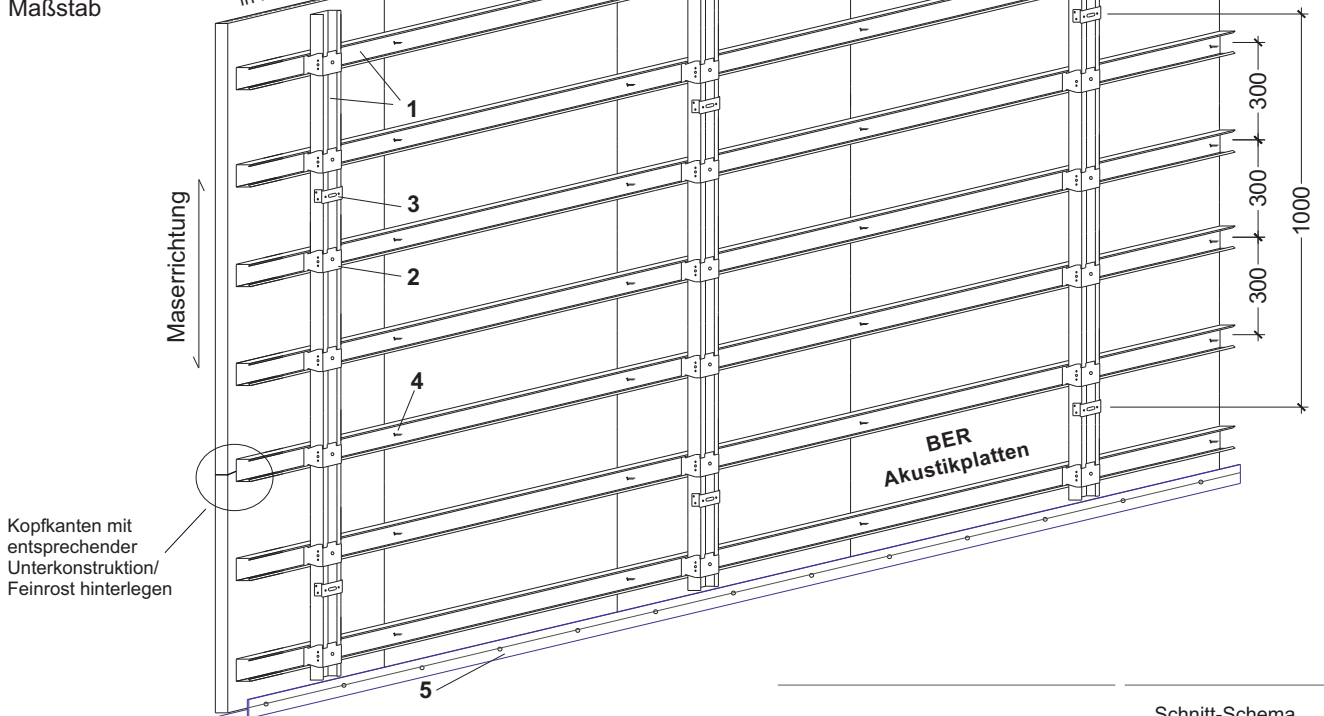


3-Schicht Akustikplatte Typ L 6/12-16

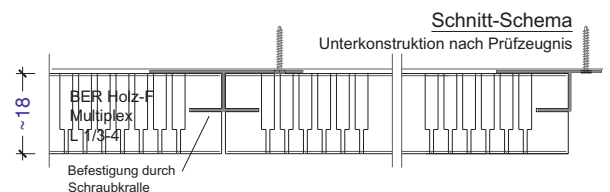
Konstruktion für ballwurfsichere Wandverkleidung in Anlehnung an das Prüfzeugnis
 MPA Stuttgart 903 4515 000-1

Prüfung der Ballwurfsicherheit nach DIN 18 032-3:1997-04 mit Hand-
 und Hockeyball, uneingeschränkte Ballwurfsicherheit ist somit erfüllt.

Prallwandausschnitt
 Rückansicht
 dargestellt vertikale
 Verlegung
 Schema ohne
 Maßstab



Kopfkanten mit
 entsprechender
 Unterkonstruktion/
 Feinrost hinterlegen



BER Holz-F Akustikplatte, Typ L 1/3-4, kleinere Perforierung mit
 gleichen oder größeren Lochabständen sind zulässig.
 Gewicht für diesen Typ nach Anfrage.

Rechnerischer Bedarf der Unterkonstruktion je m² auf Basis einer
 großflächigen Endlosverlegung. Bei kleinen Räumen können sich
 die Bedarfsmengen verändern.

Bezeichnung	Bedarf
1 C-Profil 62/27/06	4,60 lfdm
Längsverbinder (nicht dargestellt)	1,10 Stück
2 Kreuzschnellverbinder	3,00 Stück
3 Direktbefestiger	0,80 Stück
4 Befestigungsschraube 2,9x16 selbstschneidend	20,00 Stück
5 L-Stahlwinkel 4/80/50	nach Bedarf
6 Schraubkrallen	5,00 Stück

Gewicht der Unterkonstruktion ca. 3,20 Kg/m²
 Gewicht der Holz-F Akustikplatten Typ L 1/3-4, ca. 9,2 Kg/m²



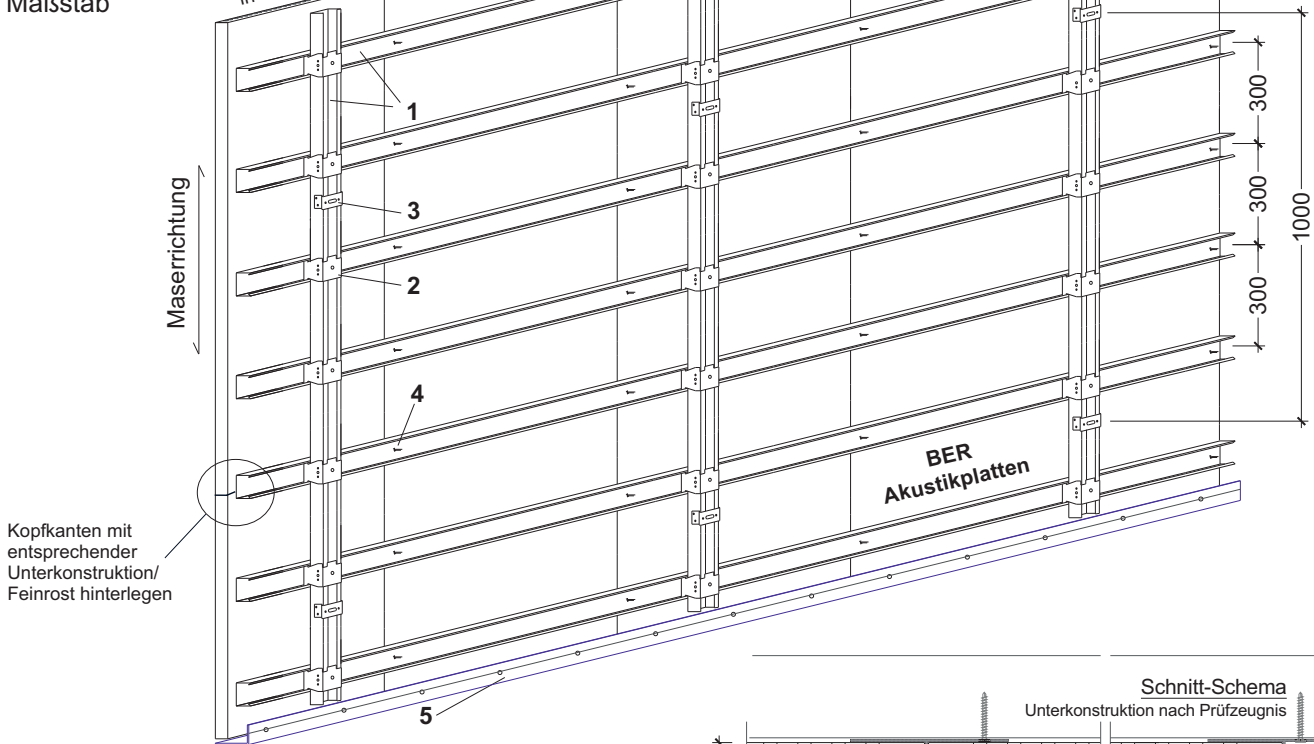
BER Holz-F, Akustikplatte Multiplex Typ L 1/3-4

Um eine kraftschlüssige Verbindung zwischen Wand und Unterkonstruktion herzustellen, dürfen nur zugelassene Verbindungsmittel verwendet werden. Die Hinweise der Hersteller der Befestigungsmaterialien, wie z.B. Dübel/Schrauben sind zu berücksichtigen. Der Grobrost, wird parallel zur Plattenlängskante im Abstand von 1250 mm auf den L-Stahlwinkel zur Lastabnahme am Baukörper mit Direktbefestiger im Abstand von 1000 mm befestigt. Mit Kreuzschnellverbinder wird der Feinrost rechtwinkelig zur Plattenverkleidung im Abstand von 300 mm am Grobrost befestigt. Die Verbindung der Plattenverkleidung mit der Unterkonstruktion erfolgt durch Verschraubung mit Schraubkrallen an jedem Kreuzungspunkt mit je einer Schraube 2,9x16. Die Plattenenden/Kopfkanten müssen mit entsprechender Unterkonstruktion hinterlegt werden.

Konstruktion für ballwurfsichere Wandverkleidung in Anlehnung an das Prüfzeugnis MPA Stuttgart 903 4515 000-2

Prüfung der Ballwurfsicherheit nach DIN 18 032-3:1997-04 mit Hand- und Hockeyball, uneingeschränkte Ballwurfsicherheit ist somit erfüllt.

Wandausschnitt
Rückansicht
dargestellt als vertikale
Verlegung
Schema ohne
Maßstab



Kopfkannten mit
entsprechender
Unterkonstruktion/
Feinrost hinterlegen

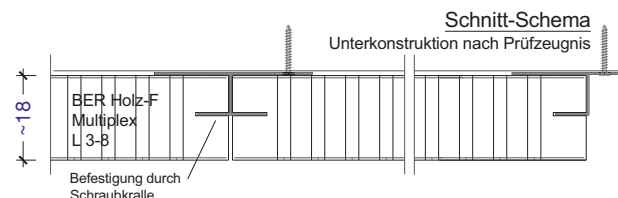
BER Holz-F Akustikplatte, Typ L 3-8, kleinere Perforierung mit gleichen oder größeren Lochabständen sind zulässig. Gewicht für diesen Typ nach Anfrage.

Rechnerischer Bedarf der Unterkonstruktion je m² auf Basis einer großflächigen Endlosverlegung. Bei kleinen Räumen können sich die Bedarfsmengen verändern.

Bezeichnung	Bedarf
1 C-Profil 62/27/06	4,60 lfdm
Längsverbinder (nicht dargestellt)	1,10 Stück
2 Kreuzschnellverbinder	3,00 Stück
3 Direktbefestiger	0,80 Stück
4 Befestigungsschraube 2,9x16 selbstschneidend	20,00 Stück
5 L-Stahlwinkel 4/80/50	nach Bedarf
6 Schraubkrallen	5,00 Stück

Gewicht der Unterkonstruktion ca. 3,20 Kg/m²

Gewicht der Holz-F Akustikplatten Typ L 3-8, ca. 12,4 Kg/m²



BER Holz-F Typ L 3-8 Multiplex Akustikplatte

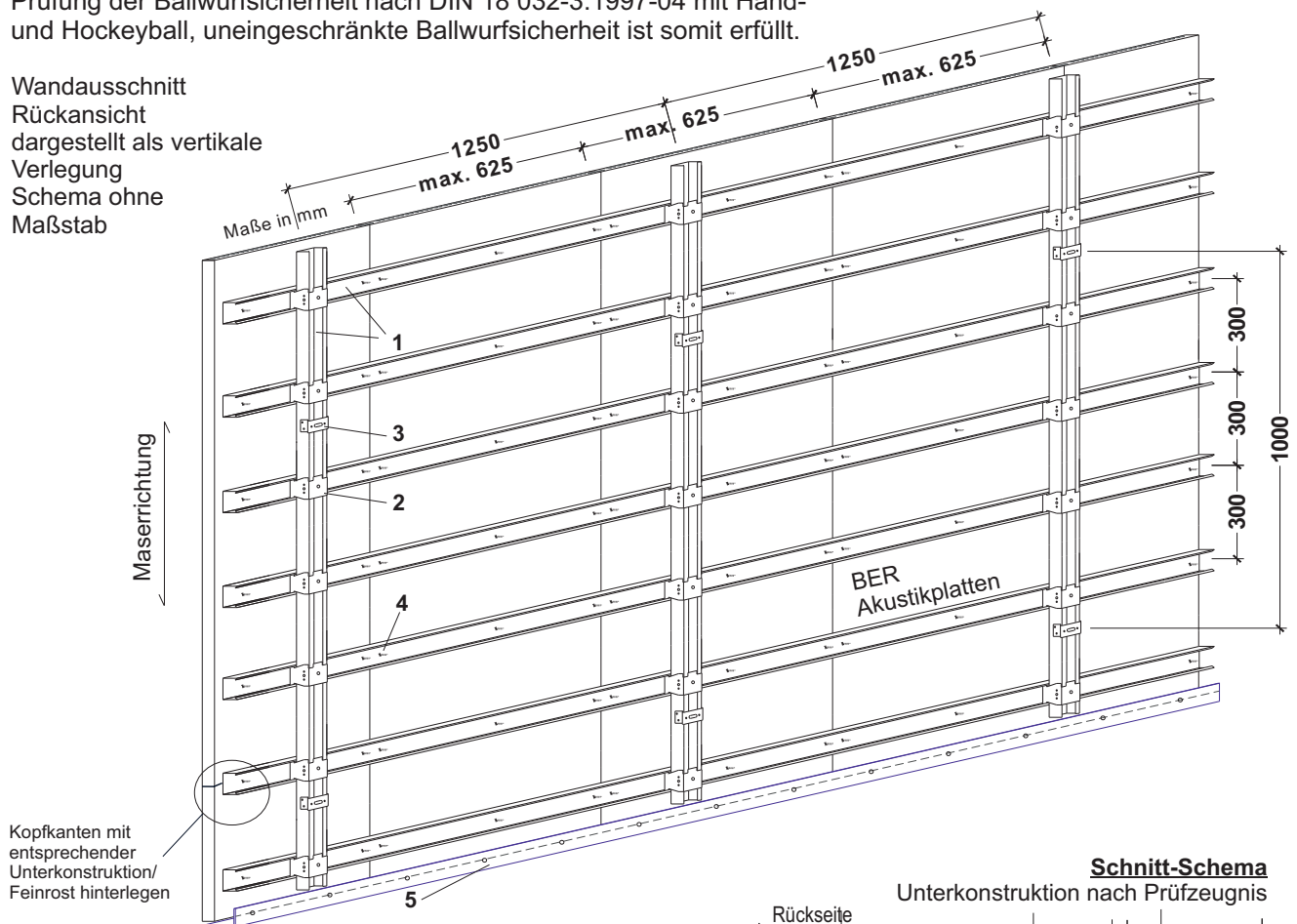
Um eine kraftschlüssige Verbindung zwischen Wand und Unterkonstruktion herzustellen, dürfen nur zugelassene Verbindungsmittel verwendet werden. Die Hinweise der Hersteller der Befestigungsmaterialien, wie z.B. Dübel/Schrauben sind zu berücksichtigen. Der Grobrost, wird parallel zur Plattenlängskante im Abstand von 1250 mm auf den L-Stahlwinkel zur Lastabnahme am Baukörper mit Direktbefestiger im Abstand von 1000 mm befestigt. Mit Kreuzschnellverbinder wird der Feinrost rechteckig zur Plattenverkleidung im Abstand von 300 mm am Grobrost befestigt. Die Verbindung der Plattenverkleidung mit der Unterkonstruktion erfolgt durch Verschraubung mit Schraubkrallen an jedem Kreuzungspunkt mit je einer Schraube 2,9x16. Die Plattenenden/Kopfkannten müssen mit entsprechender Unterkonstruktion hinterlegt werden.

Konstruktion für ballwurfsichere Wandverkleidung in Anlehnung an das Prüfzeugnis

MPA Stuttgart 901 9244 000-11

Prüfung der Ballwurfsicherheit nach DIN 18 032-3:1997-04 mit Hand- und Hockeyball, uneingeschränkte Ballwurfsicherheit ist somit erfüllt.

Wandausschnitt
Rückansicht
dargestellt als vertikale
Verlegung
Schema ohne
Maßstab



Kopfkanten mit entsprechender Unterkonstruktion/Feinrost hinterlegen

Schnitt-Schema

Unterkonstruktion nach Prüfzeugnis



BER Holz-F Multiplex Akustikplatten, max. Lochung 6/12-16, kleinere Lochungen mit gleichen oder größeren Lochabständen sind zulässig, für diese Lochbilder bitte das Gewicht anfragen

Rechnerischer Bedarf der Unterkonstruktion je m² auf Basis einer großflächigen Endlosverlegung. Bei kleinen Räumen können sich die Bedarfsmengen verändern.

Bezeichnung	Bedarf
1 C-Profil 62/27/06	4,60 lfdm
Längsverbinder (nicht dargestellt)	1,10 Stück
2 Kreuzschnellverbinder	3,00 Stück
3 Direktbefestiger	0,80 Stück
4 Befestigungsschraube 3,6x35 selbstschneidend	10,00 Stück
5 L-Stahlwinkel 4/80/50	nach Bedarf

Gewicht der Unterkonstruktion ca. 3,20 Kg/m²

Gewicht der Holz-F Multiplex Akustikplatten Typ L 6/12-16 ca. 8,12 Kg/m²

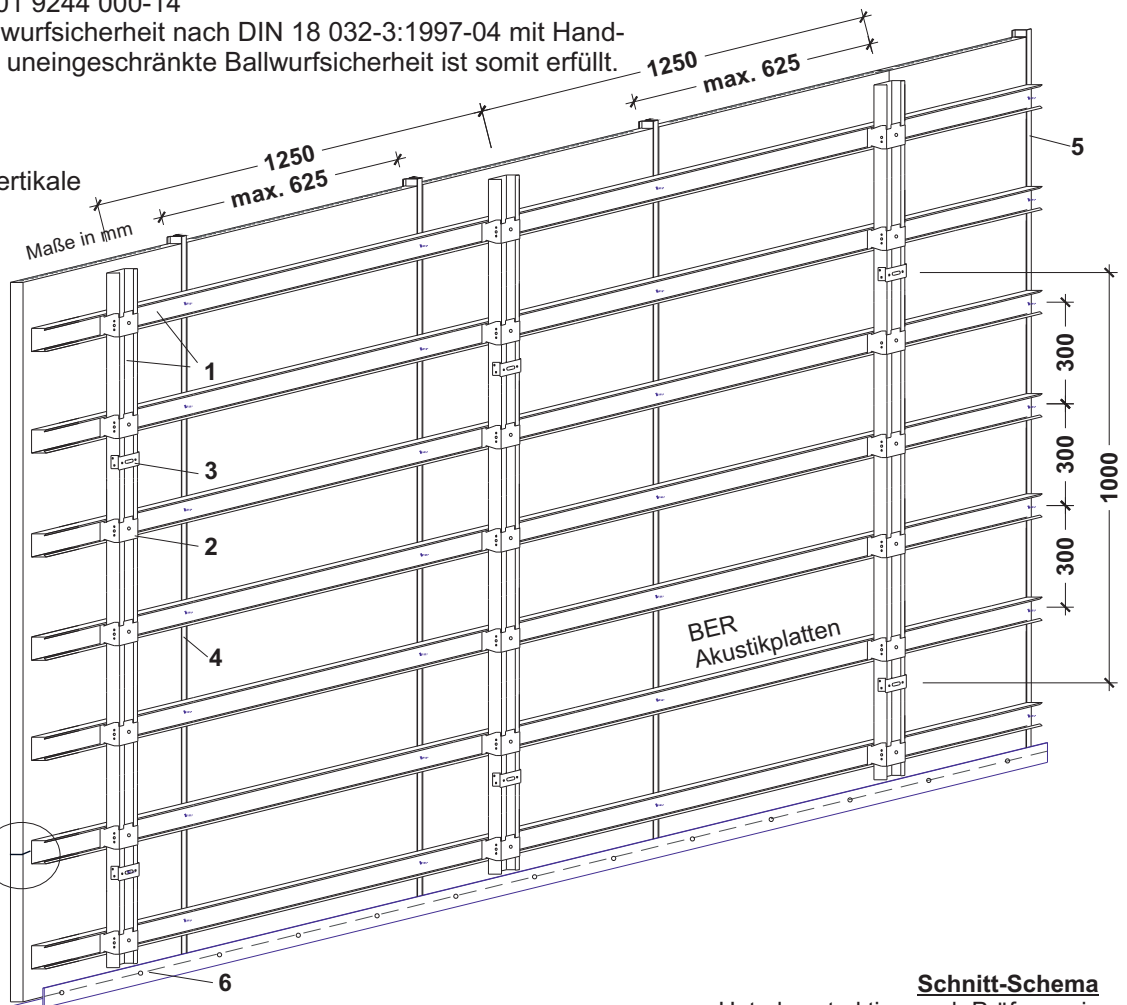


BER Holz-F Typ L 6/12-16 Multiplex Akustikplatte

Um eine kraftschlüssige Verbindung zwischen Wand und Unterkonstruktion herzustellen, dürfen nur zugelassene Verbindungsmittel verwendet werden. Die Hinweise der Hersteller der Befestigungsmaterialien, wie z.B. Dübel/Schrauben sind zu berücksichtigen. Der Grobrost, wird parallel zur Plattenlängskante im Abstand von 1250 mm an der Wand mit Direktbefestiger im Abstand von 1000 mm auf den L-Stahlwinkel zur Lastabnahme am Baukörper befestigt. Mit Kreuzschnellverbinder wird der Feinrost rechtwinklig zur Plattenverkleidung im Abstand von 300 mm am Grobrost befestigt. Die Verbindung der Plattenverkleidung mit der Unterkonstruktion erfolgt durch Direktverschraubung an jedem Kreuzungspunkt mit je einer Schraube 3,6x35. Die Plattenenden/Kopfkanten müssen mit entsprechender Unterkonstruktion hinterlegt werden.

Konstruktion für ballwurfsichere Wandverkleidung in Anlehnung an das Prüfzeugnis
 MPA Stuttgart 901 9244 000-14
 Prüfung der Ballwurfsicherheit nach DIN 18 032-3:1997-04 mit Hand-
 und Hockeyball, uneingeschränkte Ballwurfsicherheit ist somit erfüllt.

Wandausschnitt
 Rückansicht
 dargestellt als vertikale
 Verlegung
 Schema ohne
 Maßstab

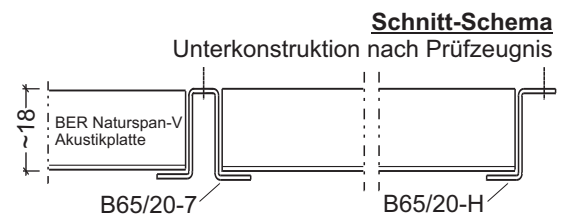


Sichtseite wählbar
 Naturspan-naturbelassen oder BER-Strukturlack im Farbton weiß
 oder im Sonderfarbton nach RAL oder NCS-Farbkarte.

Rechnerischer Bedarf der Unterkonstruktion je m² auf Basis einer
 großflächigen Endlosverlegung. Bei kleinen Räumen können sich
 die Bedarfsmengen verändern.

Bezeichnung	Bedarf
1 C-Profil 62/27/06	4,60 lfdm
Längsverbinder (nicht dargestellt)	1,10 Stück
2 Kreuzschnellverbinder	3,00 Stück
3 Direktbefestiger	0,80 Stück
4 BER Hutprofil B65/20-7	1,60 lfdm
5 BER Z-Abschlussprofil B65/20-H	n.Bedarf
Befestigungsschraube 2,9x16 selbstschneidend	3,80 Stück
6 L-Stahlwinkel 4/80/50	nach Bedarf

* zur Befestigung der Akustikplatten an den Plattenlängsseiten
 Gewicht der Unterkonstruktion ca. 3,20 Kg/m²
 Gewicht der BER Naturspan-V Akustikplatten 7,60 Kg/m²

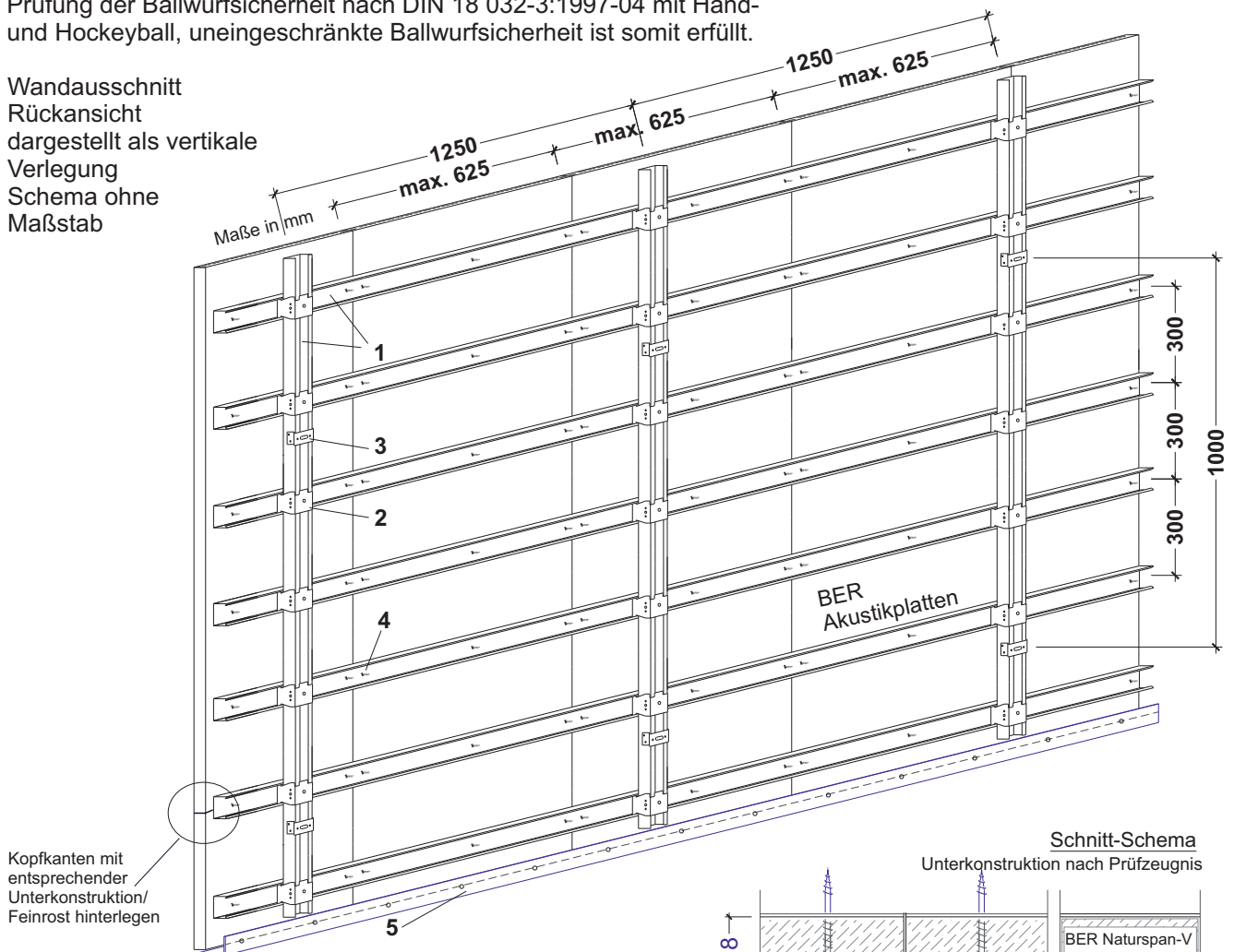


BER Naturspan-V naturbelassen

Um eine kraftschlüssige Verbindung zwischen Wand und Unterkonstruktion herzustellen, dürfen nur zugelassene Verbindungsmittel verwendet werden. Die Hinweise der Hersteller der Befestigungsmaterialien, wie z.B. Dübel/Schrauben sind zu berücksichtigen. Der Grobrost wird parallel zur Plattenlängskante im Abstand von 1250 mm an der Wand von Direktbefestiger im Abstand von 1000 mm auf den L-Stahlwinkel zur Lastabnahme am Baukörper befestigt. Mit Kreuzschnellverbinder wird der Feinrost rechtwinklig zur Plattenverkleidung im Abstand von 300 mm am Grobrost befestigt. Die Verbindung der Plattenverkleidung mit der Unterkonstruktion erfolgt mit dem Hutprofil B65/20-7, welches an den Plattenlängsseiten aufgesetzt und an jedem Kreuzungspunkt mit je einer Schraube 2,9x16 mit der Unterkonstruktion verschraubt wird. Die Plattenenden-/Kopfkanten müssen mit entsprechender Unterkonstruktion hinterlegt werden. Der Abschluss der Wandbekleidung wird jeweils mit dem Z-Abschlussprofil B65/20-H am Feinrost befestigt.

Konstruktion für ballwurfsichere Wandverkleidung in Anlehnung an das Prüfzeugnis
MPA Stuttgart 901 9244 000-15
Prüfung der Ballwurfsicherheit nach DIN 18 032-3:1997-04 mit Hand-
und Hockeyball, uneingeschränkte Ballwurfsicherheit ist somit erfüllt.

Wandausschnitt
Rückansicht
dargestellt als vertikale
Verlegung
Schema ohne
Maßstab



Sichtseite Naturspan-naturbelassen oder BER-Strukturlack im Farbton weiß, oder im Sonderfarbton nach RAL oder NCS-Farbkarte.

Rechnerischer Bedarf der Unterkonstruktion je m² auf Basis einer großflächigen Endlosverlegung. Bei kleinen Räumen können sich die Bedarfsmengen verändern.

Bezeichnung	Bedarf
1 C-Profil 62/27/06	4,60 lfdm
Längsverbinder (nicht dargestellt)	1,10 Stück
2 Kreuzschnellverbinder	3,00 Stück
3 Direktbefestiger	0,80 Stück
4 Befestigungsschraube 3,6x35 mm selbstschneidend	10,00 Stück
5 L-Stahlwinkel 4/80/50	nach Bedarf

* zur Befestigung der Akustikplatten an den Plattenlängsseiten
Gewicht der Unterkonstruktion ca. 3,2 Kg/m²
Gewicht der BER Naturspan-V Akustikplatten 7,60 Kg/m²

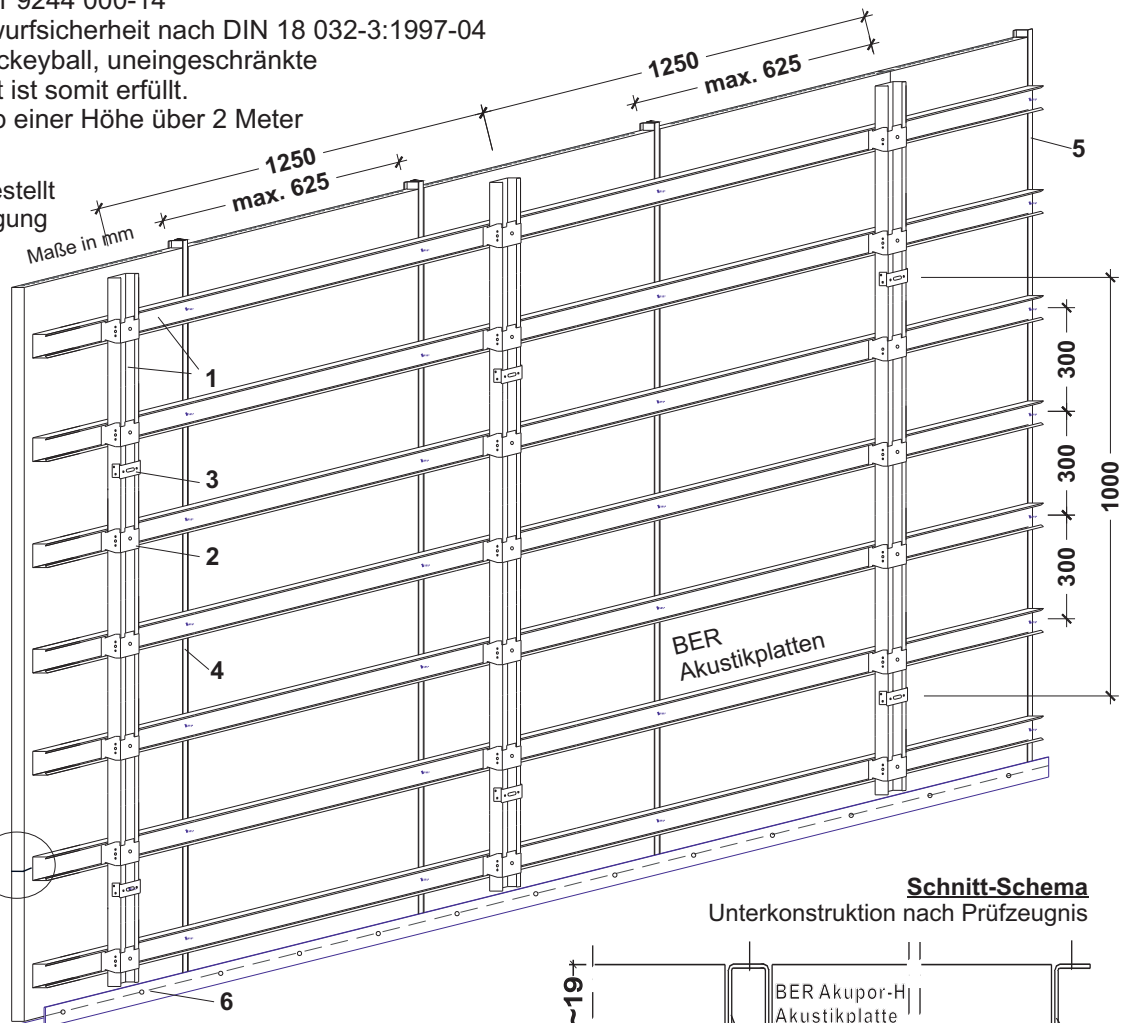


BER Naturspan-V naturbelassen

Um eine kraftschlüssige Verbindung zwischen Wand und Unterkonstruktion herzustellen, dürfen nur zugelassene Verbindungsmittel verwendet werden. Die Hinweise der Hersteller der Befestigungsmaterialien, wie z.B. Dübel/Schrauben sind zu berücksichtigen. Der Grobrost, wird parallel zur Plattenlängskante im Abstand von 1250 mm an der Wand mit Direktbefestiger im Abstand von 1000 mm auf den L-Stahlwinkel zur Lastabnahme am Baukörper befestigt. Mit Kreuzschnellverbinder wird der Feinrost rechtwinkelig zur Plattenverkleidung im Abstand von 300 mm am Grobrost befestigt. Die Verbindung der Plattenverkleidung mit der Unterkonstruktion erfolgt durch Direktverschraubung an jedem Kreuzungspunkt mit je einer Schraube 3,6x35. Die Plattenenden/Kopfkanten müssen mit entsprechender Unterkonstruktion hinterlegt werden.

Konstruktion für ballwurfsichere Wandverkleidung in Anlehnung an das Prüfzeugnis MPA Stuttgart 901 9244 000-14
Prüfung der Ballwurfsicherheit nach DIN 18 032-3:1997-04 mit Hand- und Hockeyball, uneingeschränkte Ballwurfsicherheit ist somit erfüllt.
Einsatzbereich ab einer Höhe über 2 Meter

Wandausschnitt
Rückansicht dargestellt
als vertikale Verlegung
Schema ohne
Maßstab



Kopfanten mit entsprechender Unterkonstruktion/Feinrost hinterlegen

Sichtseite wählbar
BER-Strukturack im Farbton weiß oder im Sonderfarbton nach RAL oder NCS-Farbkarte.

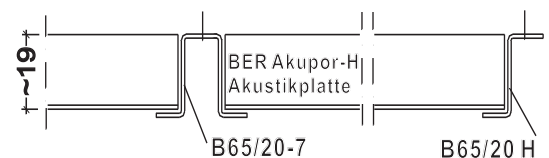
Rechnerischer Bedarf der Unterkonstruktion je m² auf Basis einer großflächigen Endlosverlegung. Bei kleinen Räumen können sich die Bedarfsmengen verändern.

Bezeichnung	Bedarf
1 C-Profil 62/27/06	4,60 lfdm
Längsverbinder (nicht dargestellt)	1,10 Stück
2 Kreuzschnellverbinder	3,00 Stück
3 Direktbefestiger	0,80 Stück
4 BER Hutprofil B65/20-7	1,60 lfdm
5 BER Z-Abschlussprofil B65/20-H	n.Bedarf
Befestigungsschraube 2,9x16 selbstschneidend	3,80 Stück
6 L-Stahlwinkel 4/80/50	nach Bedarf

* zur Befestigung der Akustikplatten an den Plattenlängsseiten
Gewicht der Unterkonstruktion ca. 3,20 Kg/m²
Gewicht der BER Akupor-H Akustikplatten 8,13 Kg/m²

Um eine kraftschlüssige Verbindung zwischen Wand und Unterkonstruktion herzustellen, dürfen nur zugelassene Verbindungsmittel verwendet werden. Die Hinweise der Hersteller der Befestigungsmaterialien, wie z.B. Dübel/Schrauben sind zu berücksichtigen. Der Grobrost, wird parallel zur Plattenlängskante im Abstand von 1250 mm an der Wand mit Direktbefestiger im Abstand von 1000 mm auf den L-Stahlwinkel zur Lastabnahme am Baukörper befestigt. Mit Kreuzschnellverbinder wird der Feinrost rechtwinkelig zur Plattenverkleidung im Abstand von 300 mm am Grobrost befestigt. Die Verbindung der Plattenverkleidung mit der Unterkonstruktion erfolgt mit dem Hutprofil B65/20-7, welches an den Plattenlängsseiten aufgesetzt und an jedem Kreuzungspunkt mit je einer Schraube 2,9x16 mit der Unterkonstruktion verschraubt wird. Die Plattenenden/Kopfanten müssen mit entsprechender Unterkonstruktion hinterlegt werden. Der Abschluss der Wandbekleidung wird jeweils mit dem Z-Abschlussprofil B65/20-H am Feinrost befestigt.

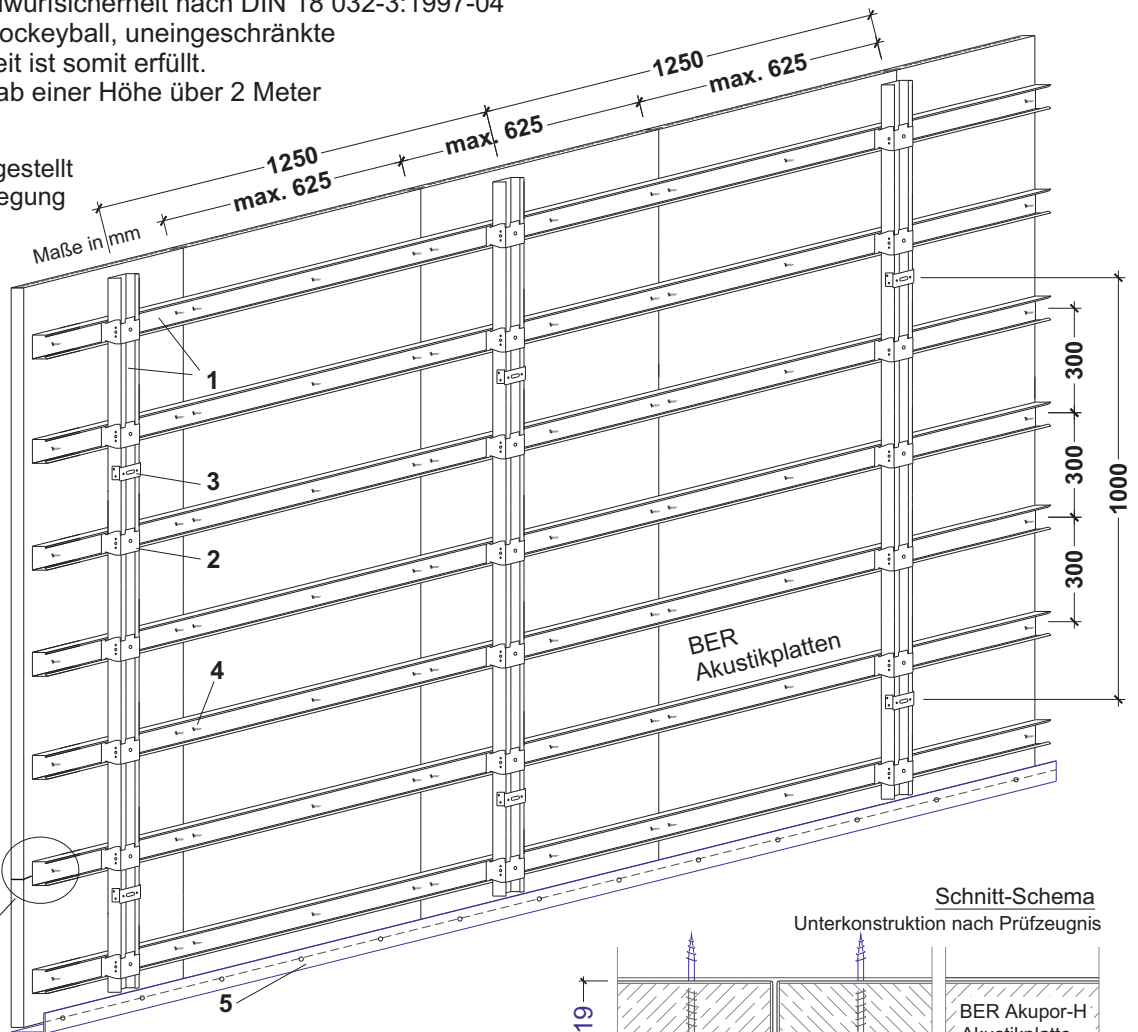
Schnitt-Schema
Unterkonstruktion nach Prüfzeugnis



BER Akupor-H weiß

Konstruktion für ballwurfsichere Wandverkleidung in Anlehnung an das Prüfzeugnis
MPA Stuttgart 901 9244 000-15
Prüfung der Ballwurfsicherheit nach DIN 18 032-3:1997-04
mit Hand- und Hockeyball, uneingeschränkte
Ballwurfsicherheit ist somit erfüllt.
Einsatzbereich ab einer Höhe über 2 Meter

Wandausschnitt
Rückansicht dargestellt
als vertikale Verlegung
Schema ohne
Maßstab



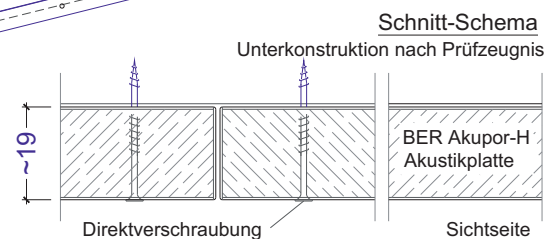
Kopfkanten mit
entsprechender
Unterkonstruktion/
Feinrost hinterlegen

Sichtseite wählbar
BER-Strukturlack im Farbton weiß oder im Sonderfarbton nach
RAL oder NCS-Farbkarte.

Rechnerischer Bedarf der Unterkonstruktion je m² auf Basis einer
großflächigen Endlosverlegung. Bei kleinen Räumen können sich
die Bedarfsmengen verändern.

Bezeichnung	Bedarf
1 C-Profil 62/27/06	4,60 lfdm
Längsverbinder (nicht dargestellt)	1,10 Stück
2 Kreuzschnellverbinder	3,00 Stück
3 Direktbefestiger	0,80 Stück
4 Befestigungsschraube 3,6x35 mm selbstschneidend	10,00 Stück
5 L-Stahlwinkel 4/80/50	nach Bedarf

* zur Befestigung der Akustikplatten an den Plattenlängsseiten
Gewicht der Unterkonstruktion ca. 3,20 Kg/m²
Gewicht der BER Sonoplus Akustikplatten 8,13 Kg/m²

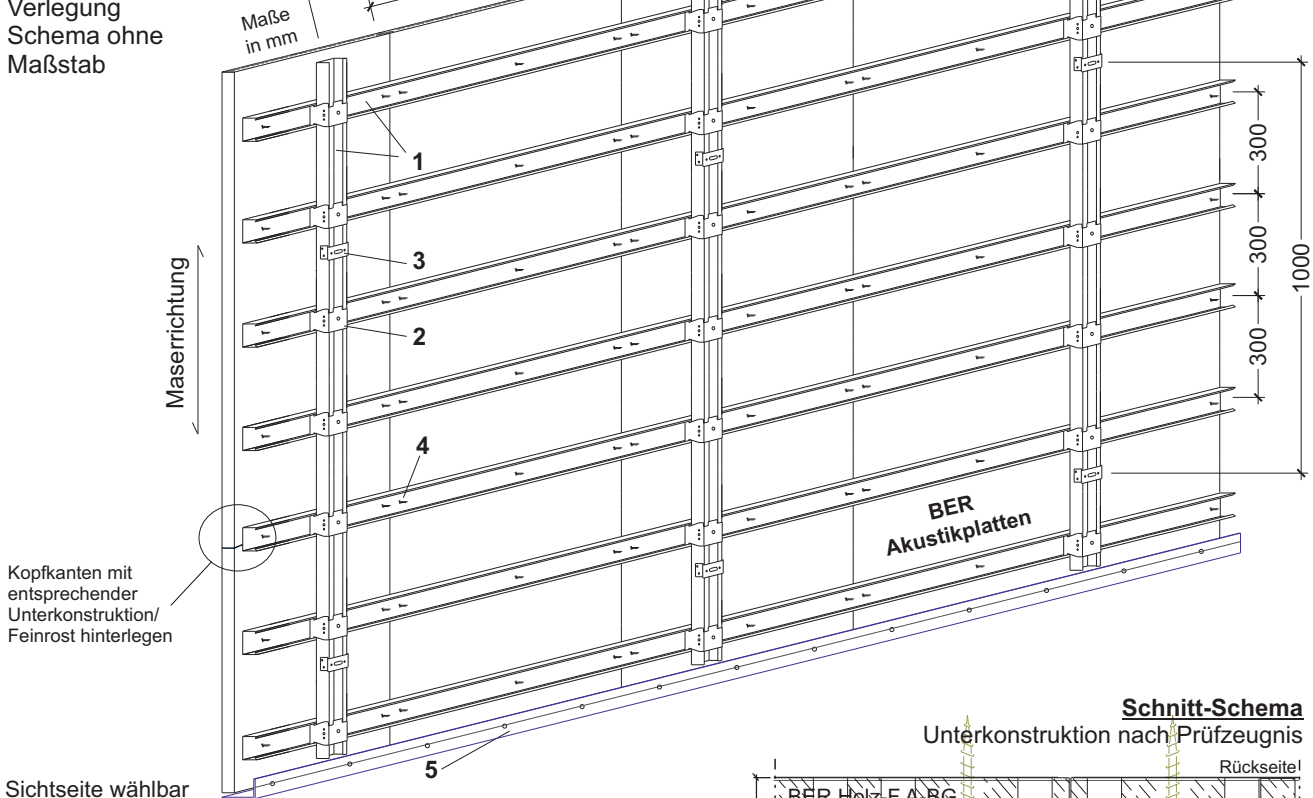


BER Akupor-H weiß

Um eine kraftschlüssige Verbindung zwischen Wand und Unterkonstruktion herzustellen, dürfen nur zugelassene Verbindungsmittel verwendet werden. Die Hinweise der Hersteller der Befestigungsmaterialien, wie z.B. Dübel/Schrauben sind zu berücksichtigen. Der Grobrost, wird parallel zur Plattenlängskante im Abstand von 1250 mm an der Wand mit Direktbefestiger im Abstand von 1000 mm auf den L-Stahlwinkel zur Lastabnahme am Baukörper befestigt. Mit Kreuzschnellverbinder wird der Feinrost rechtwinklig zur Plattenverkleidung im Abstand von 300 mm am Grobrost befestigt. Die Verbindung der Plattenverkleidung mit der Unterkonstruktion erfolgt durch Direktverschraubung an jedem Kreuzungspunkt mit je einer Schraube 3,6x35. Die Plattenenden/Kopfkanten müssen mit entsprechender Unterkonstruktion hinterlegt werden.

Konstruktion für ballwurfsichere Wandverkleidung in Anlehnung an das Prüfzeugnis
 MPA Stuttgart 903 4515 000-3
 Prüfung der Ballwurfsicherheit nach DIN 18 032-3:1997-04
 mit Hand und Hockeyball, uneingeschränkte
 Ballwurfsicherheit ist somit erfüllt.

Wandausschnitt
 Rückansicht
 dargestellt als vertikale
 Verlegung
 Schema ohne
 Maßstab



Kopfanten mit
 entsprechender
 Unterkonstruktion/
 Feinrost hinterlegen

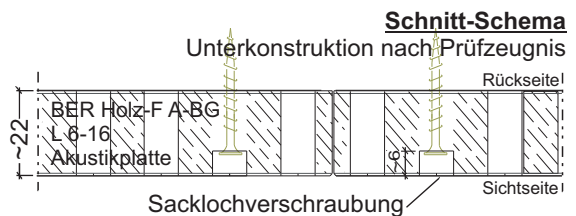
Sichtseite wählbar
 Echtholz furnier, Farblackierung im Sonderfarbton
 nach RAL oder NCS-Farbkarte, HPL-Dekor-Beschichtung

BER Holz-F A-BG Akustikplatten, max. Lochung 6-16, kleinere
 Lochungen mit gleichen oder größeren Lochabständen
 sind zulässig, für diese Lochbilder bitte das Gewicht anfragen

Rechnerischer Bedarf der Unterkonstruktion je m² auf Basis einer
 großflächigen Endlosverlegung. Bei kleinen Räumen können sich
 die Bedarfsmengen verändern.

Bezeichnung	Bedarf
1 C-Profil 62/27/06	4,6 lfdm
Längsverbinder (nicht dargestellt)	1,1 Stück
2 Kreuzschnellverbinder	3,0 Stück
3 Direktbefestiger	0,8 Stück
4 Befestigungsschraube 3 x 35 selbstschneidend	10,0 Stück
5 L-Stahlwinkel 4/80/50	nach Bedarf

Gewicht der Unterkonstruktion ca. 3,2 Kg/m²
 Gewicht der Holz-F A-BG Akustikplatten Typ L 6-16 ca. 14,5 Kg/m²

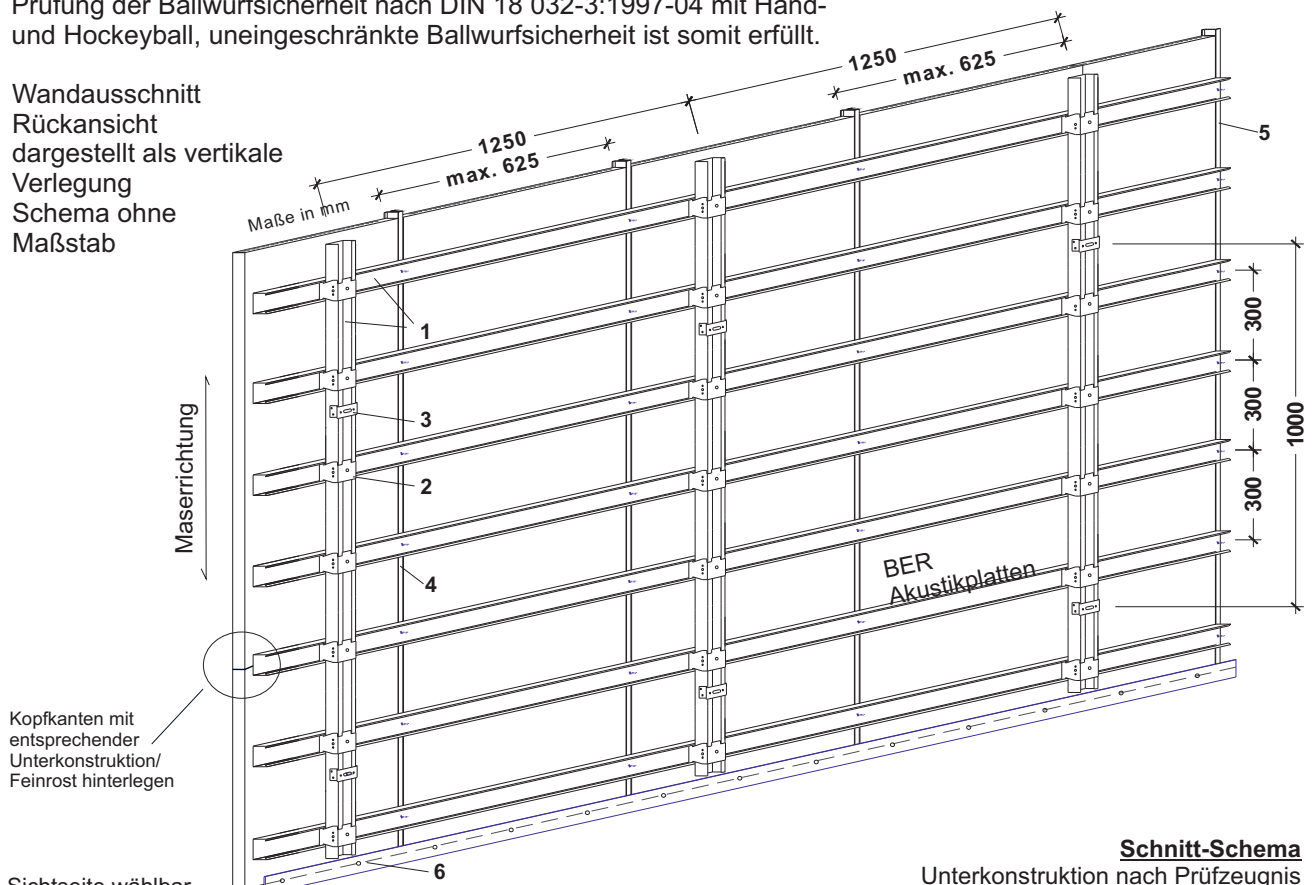


BER Holz-F A-BG Typ L 6-16 Akustikplatte

Um eine kraftschlüssige Verbindung zwischen Wand und Unterkonstruktion herzustellen, dürfen nur zugelassene Verbindungsmittel verwendet werden. Die Hinweise der Hersteller der Befestigungsmaterialien, wie z.B. Dübel/Schrauben sind zu berücksichtigen. Der Grobrost, wird parallel zur Plattenlängskante im Abstand von 1250 mm an der Wand mit Direktbefestiger im Abstand von 1000 mm auf den L-Stahlwinkel zur Lastabnahme am Baukörper befestigt. Mit Kreuzschnellverbinder wird der Feinrost rechtwinklig zur Plattenverkleidung im Abstand von 300 mm am Grobrost befestigt. Die Verbindung der Plattenverkleidung mit der Unterkonstruktion erfolgt durch Direktverschraubung an jedem Kreuzungspunkt mit je einer Schraube 3 x 35. Die Plattenenden/Kopfanten müssen mit entsprechender Unterkonstruktion hinterlegt werden.

Konstruktion für ballwurfsichere Wandverkleidung in Anlehnung an das Prüfzeugnis
 MPA Stuttgart 901 9244 000-10
 Prüfung der Ballwurfsicherheit nach DIN 18 032-3:1997-04 mit Hand-
 und Hockeyball, uneingeschränkte Ballwurfsicherheit ist somit erfüllt.

Wandausschnitt
 Rückansicht
 dargestellt als vertikale
 Verlegung
 Schema ohne
 Maßstab




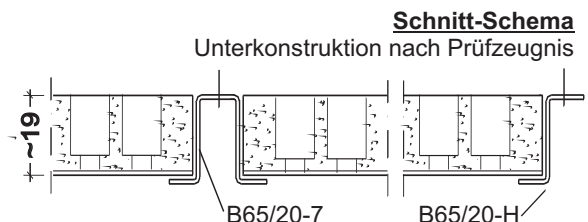
Kopfanten mit
 entsprechender
 Unterkonstruktion/
 Feinrost hinterlegen

Sichtseite wählbar
 Echtholz furnier, Farbblackierung im Sonderfarbton
 nach RAL oder NCS-Farbkarte, HPL-Dekor-Beschichtung
 BER Holz-F A-BG Akustikplatte, max. Lochung 6/12-16, kleinere
 Lochung mit gleichen oder größeren Lochabständen sind zulässig
 für diese Lochbilder bitte das Gewicht anfragen.

Rechnerischer Bedarf der Unterkonstruktion je m² auf Basis einer
 großflächigen Endlosverlegung. Bei kleinen Räumen können sich
 die Bedarfsmengen verändern.

Bezeichnung	Bedarf
1 C-Profil 62/27/06	4,60 lfdm
Längsverbinder (nicht dargestellt)	1,10 Stück
2 Kreuzschnellverbinder	3,00 Stück
3 Direktbefestiger	0,80 Stück
4 BER Hutprofil B65/20-7	1,60 lfdm
5 BER Z-Abschlussprofil B65/20-H	n.Bedarf
Befestigungsschraube 2,9x16 selbstschneidend	3,80 Stück
6 L-Stahlwinkel 4/80/50	nach Bedarf

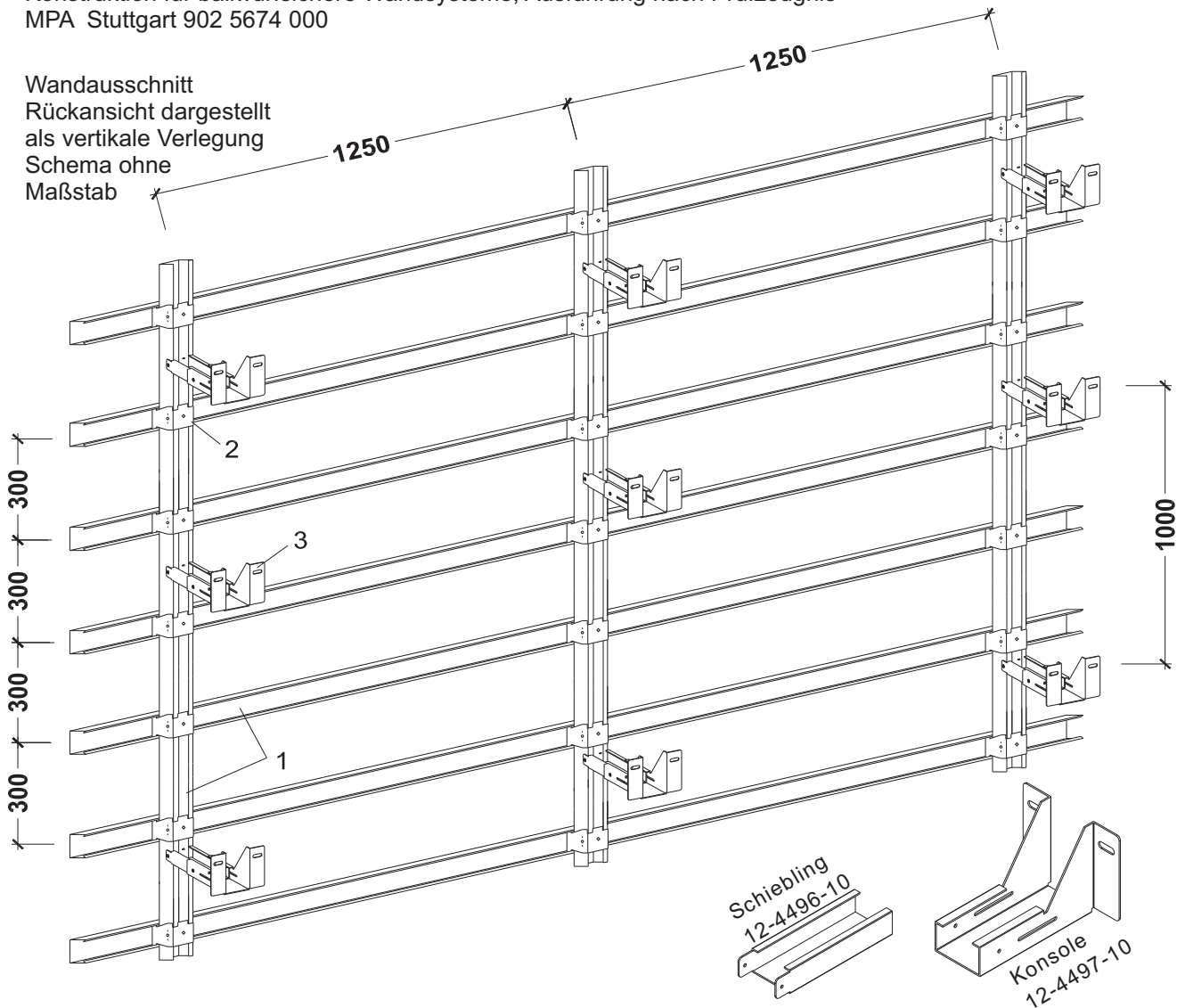
* zur Befestigung der Akustikplatten an den Plattenlängsseiten
 Gewicht der Unterkonstruktion ca. 3,20 Kg/m²
 Gewicht der BER Holz-F, A-BG Typ L 6/12-16 Akustikplatten ca. 8,20 Kg/m²



BER Holz-F A-BG Akustikplatte Typ L 6/12-16

Um eine kraftschlüssige Verbindung zwischen Wand und Unterkonstruktion herzustellen, dürfen nur zugelassene Verbindungsmittel verwendet werden. Die Hinweise der Hersteller der Befestigungsmaterialien, wie z.B. Dübel/Schrauben sind zu berücksichtigen. Der Grobrost, wird parallel zur Plattenlängskante im Abstand von 1250 mm an der Wand mit Direktbefestiger im Abstand von 1000 mm auf den L-Stahlwinkel zur Lastabnahme am Baukörper befestigt. Mit Kreuzschnellverbinder wird der Feinrost rechtwinkelig zur Plattenverkleidung im Abstand von 300 mm am Grobrost befestigt. Die Verbindung der Plattenverkleidung mit der Unterkonstruktion erfolgt mit dem Hutprofil B65/20-7, welches an den Plattenlängsseiten aufgesetzt und an jedem Kreuzungspunkt mit je einer Schraube 2,9 x 16 mit der Unterkonstruktion verschraubt wird. Die Plattenenden/Kopfanten müssen mit entsprechender Unterkonstruktion hinterlegt werden. Der Abschluss der Wandbekleidung wird jeweils mit dem Z-Abschlussprofil B65/20-H am Feinrost befestigt.

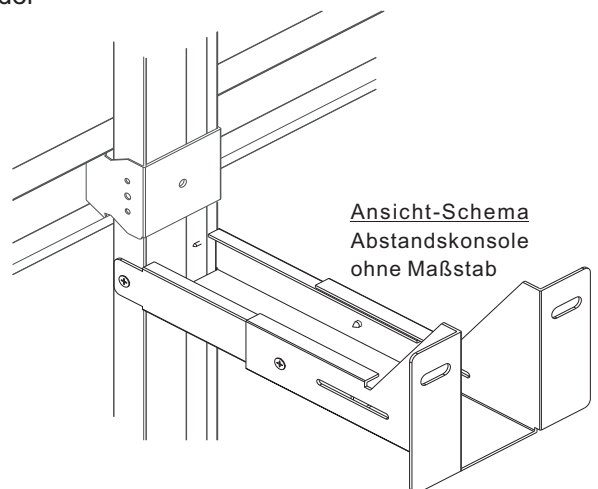
Konstruktion für ballwurfsichere Wandsysteme, Ausführung nach Prüfzeugnis
MPA Stuttgart 902 5674 000



BER-Akustikplatten die Kopfkanten müssen mit entsprechender Unterkonstruktion/Feinrost hinterlegt werden

Rechnerischer Bedarf der Unterkonstruktion je m² auf Basis einer großflächigen Endlosverlegung. Bei kleinen Räumen können sich die Bedarfsmengen verändern.

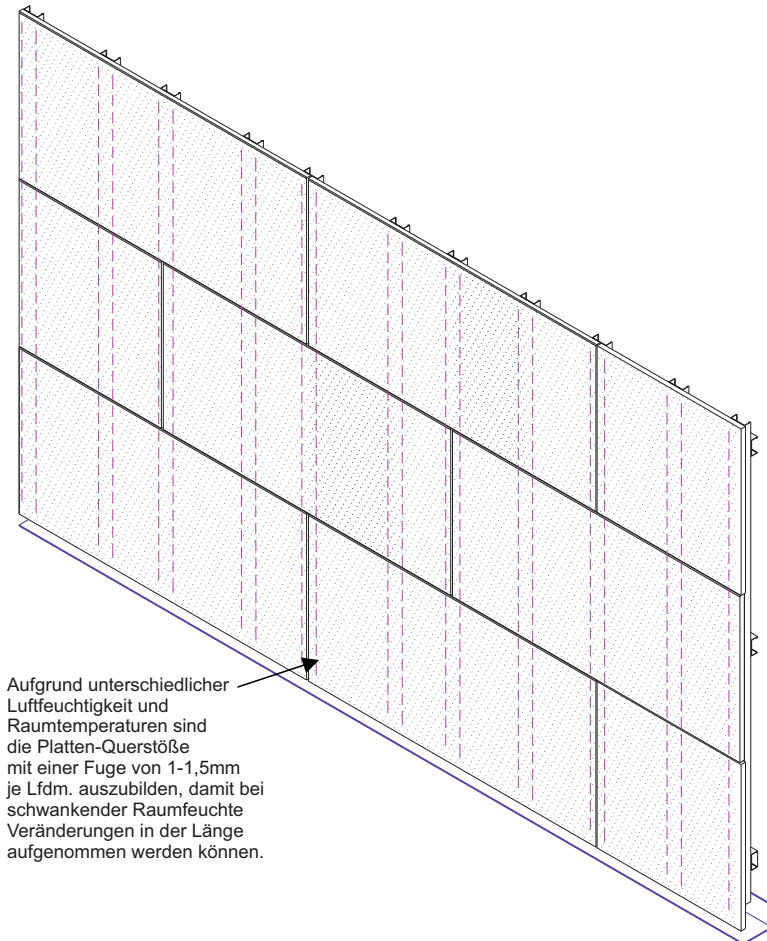
Bezeichnung	Bedarf
3 Abstandskonsole	0,80 Stück



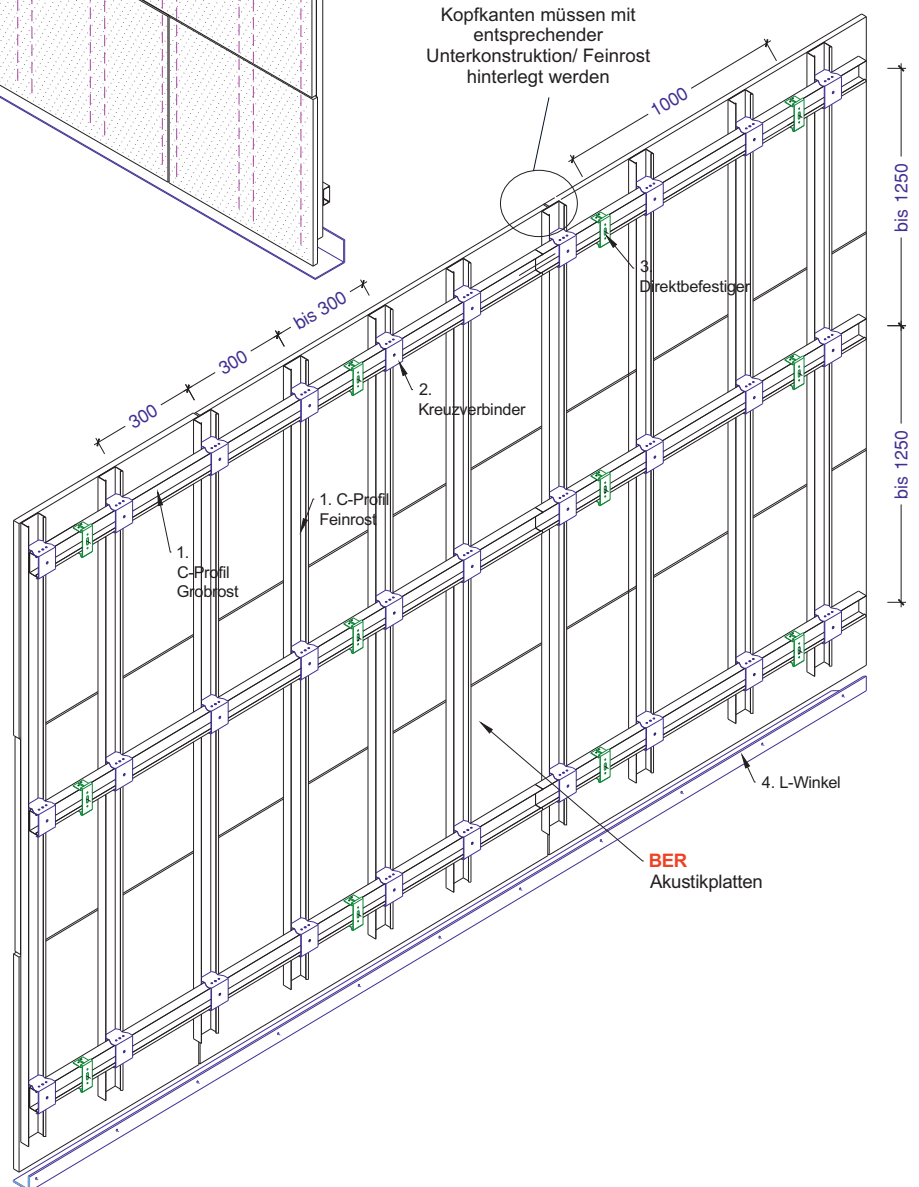
Um eine kraftschlüssige Verbindung zwischen Wand und Unterkonstruktion herzustellen, dürfen nur zugelassene Verbindungsmittel verwendet werden. Die Hinweise der Hersteller, der Befestigungsmaterialien, wie Dübel-/Schrauben und die Montagehinweise der jeweils zum Einsatz kommenden Wandsysteme sind zu berücksichtigen. Die Befestiger werden durch die Abstandskonsolen wie im Detail dargestellt, ersetzt und mit der Unterkonstruktion verbunden.

Ansicht-Schema

Wandausschnitt-Sicht + Rückseite
 Ballwurfsichere Wand-Konstruktion
 zur horizontaler Verlegung der
 BER Akustikplatten.
 Materialbedarf und Bezeichnungen
 siehe BER technisches
 Datenblatt/Katalog



Aufgrund unterschiedlicher Luftfeuchtigkeit und Raumtemperaturen sind die Platten-Querstöße mit einer Fuge von 1-1,5mm je Lfdm. auszubilden, damit bei schwankender Raumfeuchte Veränderungen in der Länge aufgenommen werden können.



Inhaltsverzeichnis

Flächenelastische Holz-Prallwandsysteme

- BER Holz-F Akustikplatten Typ 0**
Trägerplatte MDF Klassifizierung des Brandverhaltens
schwer entflammbar oder normal entflammbar
System PW625-SK Seite **244**



Holz-F Typ 0

- BER Holz-F Akustikplatten Typ 0**
Trägerplatte MDF nach EN 13501-1 im Verbund geprüft
Baustoffklasse C-s1, d0 schwer entflammbar
System PW625-SK Seite **245**


- BER Holz-F Akustikplatten Typ SL**
Trägerplatte MDF Klassifizierung des Brandverhaltens
schwer entflammbar oder normal entflammbar
Holz-F Typ SL 2/8-16
System PW625-SK Seite **246**
System PW625-65-7 Seite **247**



Holz-F Typ SL 2/8-16


- Holz-F Typ SL 3/8-16
System PW625-SK Seite **248**
System PW625-65-7 Seite **249**
Holz-F Typ SL 3/8-48
System PW625-SK Seite **250**
System PW625-65-7 Seite **251**

- BER Holz-F Akustikplatten Typ SL**
Trägerplatte MDF nach EN 13501-1 im Verbund geprüft
Baustoffklasse C-s1, d0 schwer entflammbar
Holz-F Typ SL 2/8-16
System PW625-SK Seite **252**
System PW625-65-7 Seite **253**
Holz-F Typ SL 3/8-16
System PW625-SK Seite **254**
System PW625-65-7 Seite **255**



Holz-F Typ SL 3/8-16

- BER Holz-F Akustikplatten Typ S und ST**
Trägerplatte MDF Klassifizierung des Brandverhaltens
schwer entflammbar oder normal entflammbar
Holz-F Typ S und ST 3-16
System PW625-SK Seite **256**
System PW625-65-7 Seite **257**



Holz-F Typ ST 3-16
Holz-F Typ S 3-16

Inhaltsverzeichnis

Flächenelastische Holz-Prallwandsysteme

BER Holz-F Akustikplatten Typ L 6/12-16
 Trägerplatte MDF
 Klassifizierung des Brandverhaltens schwer entflammbar
 oder normal entflammbar
 System PW625-SL Seite **258**



Holz-F Typ L 6/12-16
 Holz-F Typ L 6-16

BER Holz-F Akustikplatten Typ L 6-16
 Trägerplatte MDF nach EN 13501-1 im Verbund geprüft
 Baustoffklasse C-s1, d0 schwer entflammbar
 System PW625-SL Seite **259**

BER 3-Schicht-Naturholz-Akustikplatte Typ L 6/12-16
 Klassifizierung des Brandverhaltens normal entflammbar
 System PW625-SK Seite **260**
 System PW625-SL Seite **261**



3-Schicht-Naturholz-Platte
 Typ L 6/12-16

BER Multiplex Akustikplatte
 Klassifizierung des Brandverhaltens schwer entflammbar
 oder normal entflammbar
 Trägerplatte Multiplex Typ L 1/3-4
 System PW620-SK Seite **262**
 Trägerplatte Multiplex Typ L 3-8
 System PW620-SK Seite **263**
 Trägerplatte Multiplex Typ L 6/12-16
 System PW625-SL Seite **264**



Multiplex-Platte
 Typ L 6/12-16

Inhaltsverzeichnis

Flächenelastische Holz-Prallwandsysteme

BER Holz-F A-BG Akustikplatten

Trägerplatte Vermiculit
nach DIN 4102 Baustoffklasse A1

Typ L 6/12-16

System PW625-65-7 Seite **265**

Typ L 6-16

System PW600-SL Seite **266**



Holz-F A-BG
Typ L 6/12-16

BER Naturspan-V Akustikplatten

Baustoffklasse nach DIN EN 13501-1

Klassifizierung des Brandverhaltens normal entflammbar

Klassifizierungsbericht 902 0786 000-2

System PW625-65 Seite **267**

System PW625-DS Seite **268**



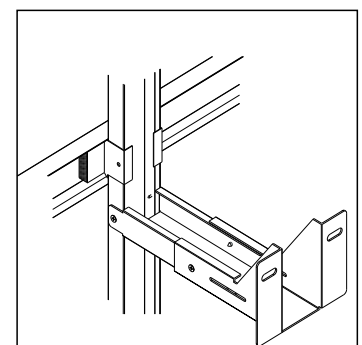
Naturspan-V
naturbelassen / lasiert

BER Sonderlösungen

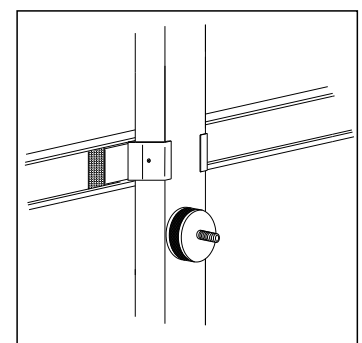
Abstandskonsolen für alle elastischen
PrallwandsystemeSeite **269**

Schalldämpfung für alle elastischen
PrallwandsystemeSeite **270**

Prallwandssystem horizontale VerlegungSeite **271**



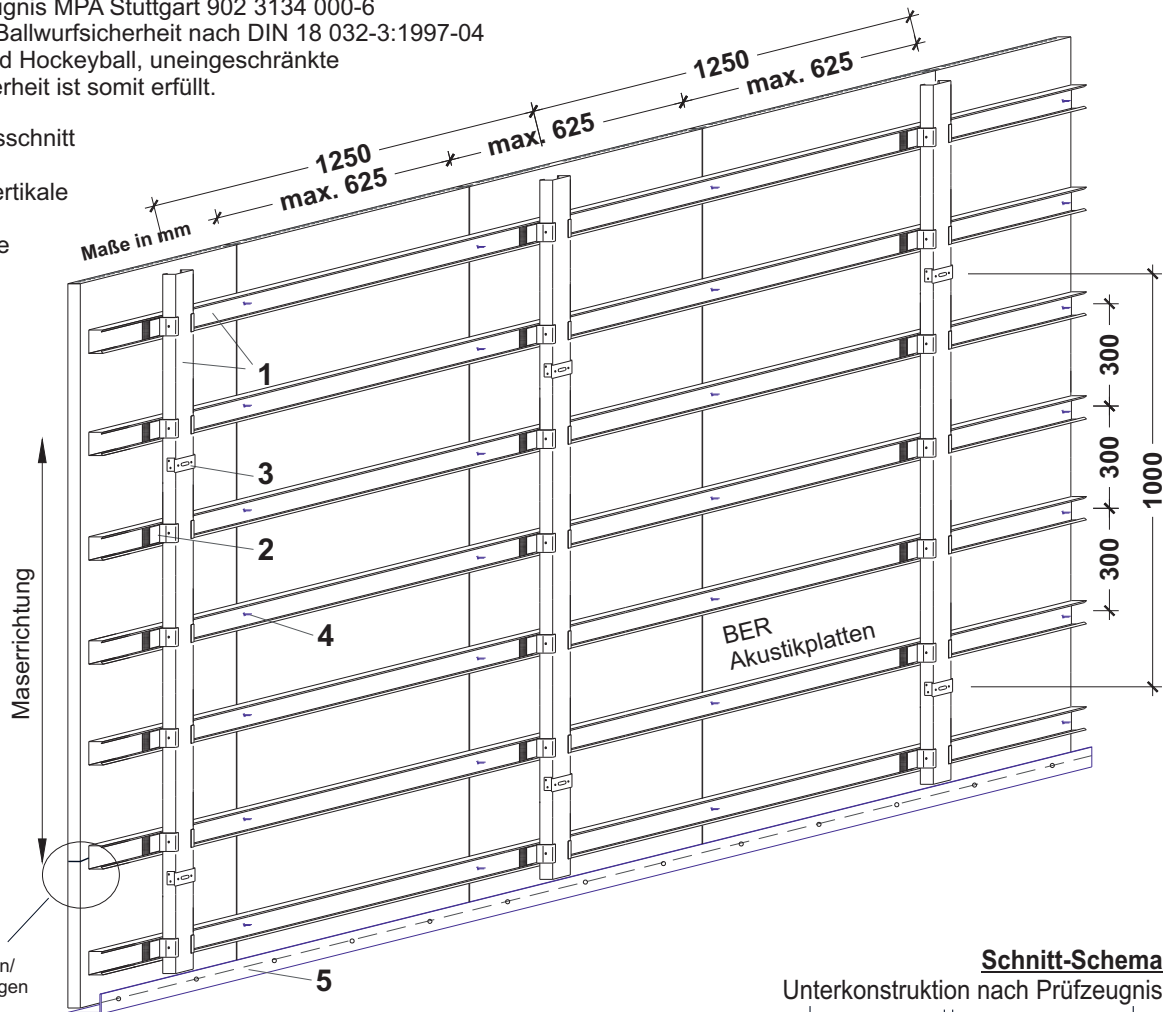
Abstandskonsolle



Körperschalldämpfer

Konstruktion für elastisches Holzprallwandsystem in Anlehnung an das Anforderungsprofil des BAGUV mit erhöhtem Kraftabbau $KA_{55} = 80,0\%$ und $KA_{22} = 81,5\%$
 nach Prüfzeugnis MPA Stuttgart 902 3134 000-6
 Prüfung der Ballwurfsicherheit nach DIN 18 032-3:1997-04
 mit Hand- und Hockeyball, uneingeschränkte Ballwurfsicherheit ist somit erfüllt.

Prallwandausschnitt
 Rückansicht
 dargestellt vertikale
 Verlegung
 Schema ohne
 Maßstab




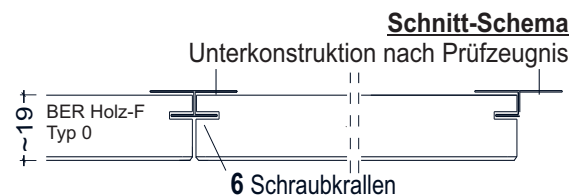
Kopfanten mit
 entsprechender
 Unterkonstruktion/
 Feinrost hinterlegen

Sichtseite wählbar
 Echtholz furnier, Farbblackierung im Sonderfarbton
 nach RAL oder NCS-Farbkarte
 HPL- oder Melaminharz-Dekor-Beschichtung

Rechnerischer Bedarf der Unterkonstruktion je m² auf Basis einer
 großflächigen Endlosverlegung. Bei kleinen Räumen können sich die
 Bedarfsmengen verändern.

Bezeichnung	Bedarf
1 C-Profil 62/27/06 Längsverbinder (nicht dargestellt)	4,6 lfdm 1,1 Stück
2 Prallwandverbinder PV 283	3,0 Stück
3 Direktbefestiger	0,8 Stück
4 Befestigungsschraube 2,9x16 selbstschneidend	20,0 Stück
5 L-Stahlwinkel 4/80/50	nach Bedarf
6 Schraubkrallen	5,0 Stück

Gewicht der Unterkonstruktion ca. 3,2 Kg/m²
 Gewicht der Holz-F Akustikplatten Typ 0, ca. 12,6 Kg/m²

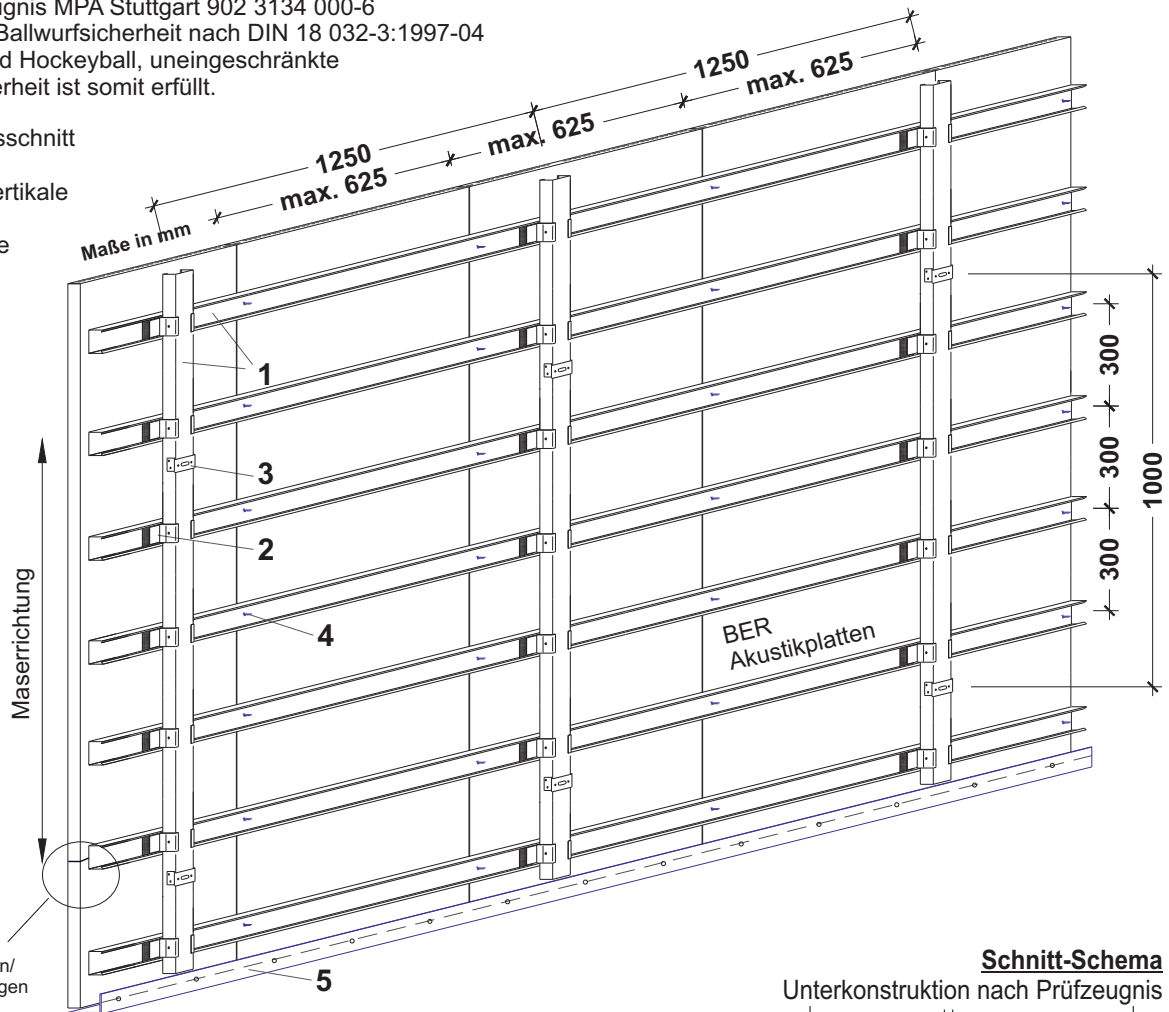


BER Holz-F, Typ 0

Um eine kraftschlüssige Verbindung zwischen Wand und Unterkonstruktion herzustellen, dürfen nur zugelassene Verbindungsmittel verwendet werden. Die Hinweise der Hersteller der Befestigungsmaterialien, wie z.B. Dübel/Schrauben sind zu berücksichtigen. Der Grobrost wird parallel zur Plattenlängskante im Abstand von 1250 mm an der Wand mit Direktbefestiger im Abstand von 1000 mm auf dem L-Stahlwinkel zur Lastabnahme am Baukörper mit Direktbefestiger befestigt. Mit Prallwandverbinder wird der Feinrost rechtwinkelig zur Plattenverkleidung im Abstand von 300 mm am Grobrost befestigt. Die Verbindung der Plattenverkleidung mit der Unterkonstruktion erfolgt durch Verschraubung mit Schraubkrallen welche an jedem Kreuzungspunkt mit je einer Schraube 2,9x16. Die Plattenenden/Kopfanten müssen mit entsprechender Unterkonstruktion hinterlegt werden.

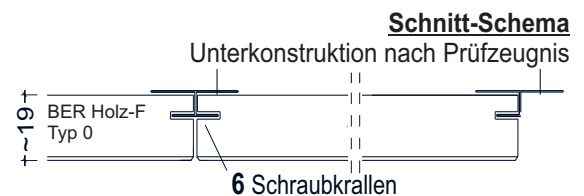
Konstruktion für elastisches Holzprallwandsystem in Anlehnung an das Anforderungsprofil des BAGUV mit erhöhtem Kraftabbau $KA_{55} = 80,0\%$ und $KA_{22} = 81,5\%$
 nach Prüfzeugnis MPA Stuttgart 902 3134 000-6
 Prüfung der Ballwurfsicherheit nach DIN 18 032-3:1997-04
 mit Hand- und Hockeyball, uneingeschränkte Ballwurfsicherheit ist somit erfüllt.

Prallwandausschnitt
 Rückansicht
 dargestellt vertikale
 Verlegung
 Schema ohne
 Maßstab



Kopfanten mit
 entsprechender
 Unterkonstruktion/
 Feinrost hinterlegen

Sichtseite wählbar
 Echtholz furnier Eiche, Birke oder Farblackierung gelb



Rechnerischer Bedarf der Unterkonstruktion je m^2 auf Basis einer großflächigen Endlosverlegung. Bei kleinen Räumen können sich die Bedarfsmengen verändern

Bezeichnung	Bedarf
1 C-Profil 62/27/06	4,60 lfdm
Längsverbinder (nicht dargestellt)	1,10 Stück
2 Prallwandverbinder PV 283	3,00 Stück
3 Direktbefestiger	0,80 Stück
4 Befestigungsschraube 2,9x16 selbstschneidend	20,00 Stück
5 L-Stahlwinkel 4/80/50	nach Bedarf
6 Schraubkrallen	5,00 Stück

Gewicht der Unterkonstruktion ca. 3,20 Kg/m^2

Gewicht der Holz-F Akustikplatten Typ 0, ca. 12,6 Kg/m^2

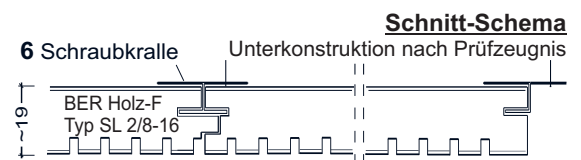
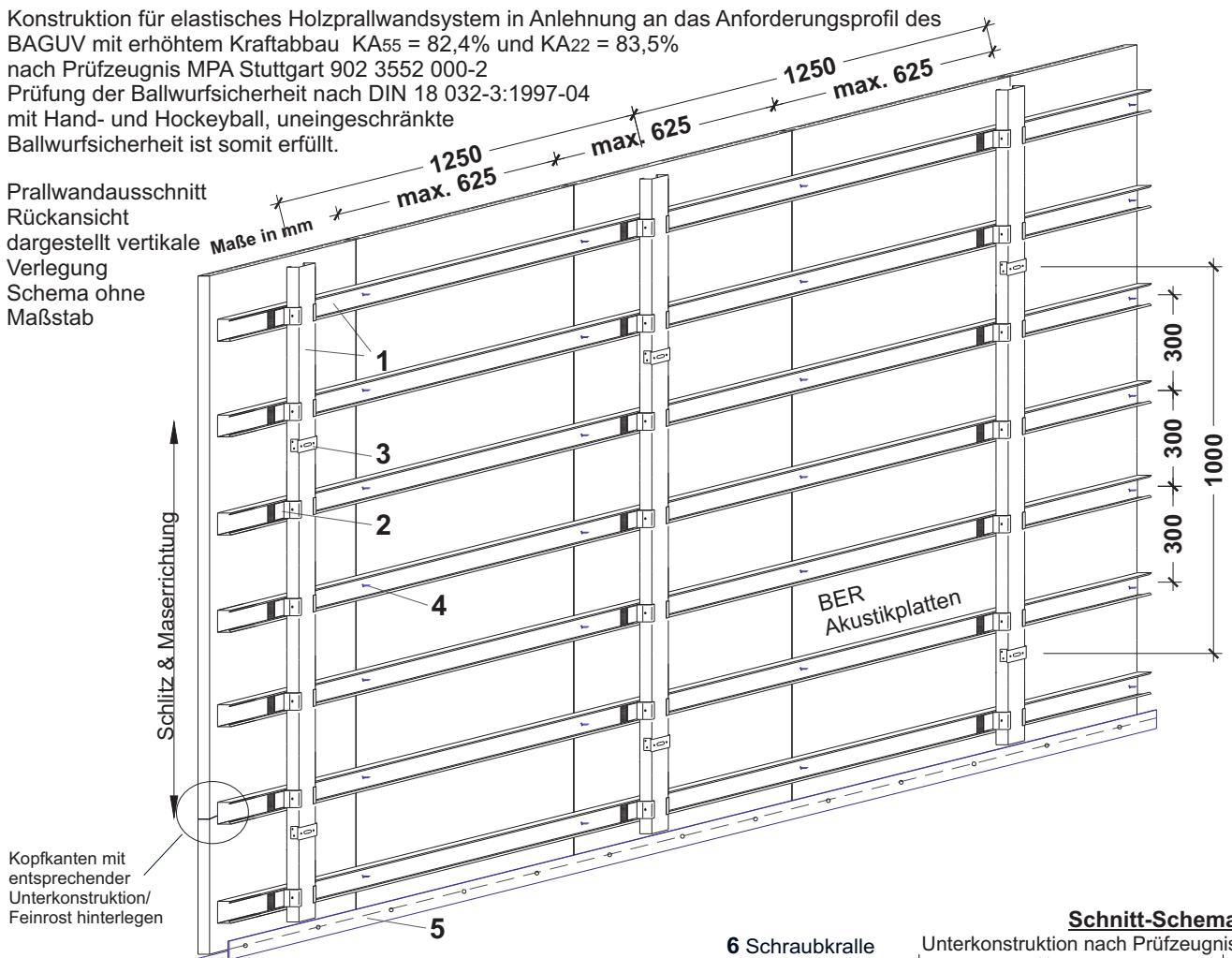


BER Holz-F, Typ 0

Um eine kraftschlüssige Verbindung zwischen Wand und Unterkonstruktion herzustellen, dürfen nur zugelassene Verbindungsmittel verwendet werden. Die Hinweise der Hersteller der Befestigungsmaterialien, wie z.B. Dübel/Schrauben sind zu berücksichtigen. Der Grobrost wird parallel zur Plattenlängskante im Abstand von 1250 mm an der Wand mit Direktbefestiger im Abstand von 1000 mm auf dem L-Stahlwinkel zur Lastabnahme am Baukörper mit Direktbefestiger befestigt. Mit Prallwandverbinder wird der Feinrost rechtwinkelig zur Plattenverkleidung im Abstand von 300 mm am Grobrost befestigt. Die Verbindung der Plattenverkleidung mit der Unterkonstruktion erfolgt durch Verschraubung mit Schraubkrallen welche an jedem Kreuzungspunkt mit je einer Schraube 2,9x16. Die Plattenenden/Kopfanten müssen mit entsprechender Unterkonstruktion hinterlegt werden.

Konstruktion für elastisches Holzprallwandsystem in Anlehnung an das Anforderungsprofil des BAGUV mit erhöhtem Kraftabbau $KA_{55} = 82,4\%$ und $KA_{22} = 83,5\%$
 nach Prüfzeugnis MPA Stuttgart 902 3552 000-2
 Prüfung der Ballwurfsicherheit nach DIN 18 032-3:1997-04
 mit Hand- und Hockeyball, uneingeschränkte Ballwurfsicherheit ist somit erfüllt.

Prallwandausschnitt
 Rückansicht
 dargestellt vertikale
 Verlegung
 Schema ohne
 Maßstab



Sichtseite wählbar
 Echtholz furnier, Farbblackierung im Sonderfarbton nach RAL oder NCS-Farbkarte
 HPL- oder Melaminharz-Dekor-Beschichtung
 BER Holz-F Akustikplatte, Typ SL 2/8-16, kleinere Schlitzung mit gleichen oder größeren Schlitzabständen sind zulässig, für diese Schlitzbilder bitte das Gewicht anfragen.

Bezeichnung	Bedarf
1 C-Profil 62/27/06	4,6 lfdm
Längsverbinder (nicht dargestellt)	1,1 Stück
2 Prallwandverbinder PV 283	3,0 Stück
3 Direktbefestiger	0,8 Stück
4 Befestigungsschraube 2,9x16 selbstschneidend	20,0 Stück
5 L-Stahlwinkel 4/90/50	nach Bedarf
6 Schraubkrallen	5,0 Stück

Gewicht der Unterkonstruktion ca. 3,2 Kg/m²
 Gewicht der Holz-F Akustikplatten Typ SL 2/8-16 ca. 11,5 Kg/m²

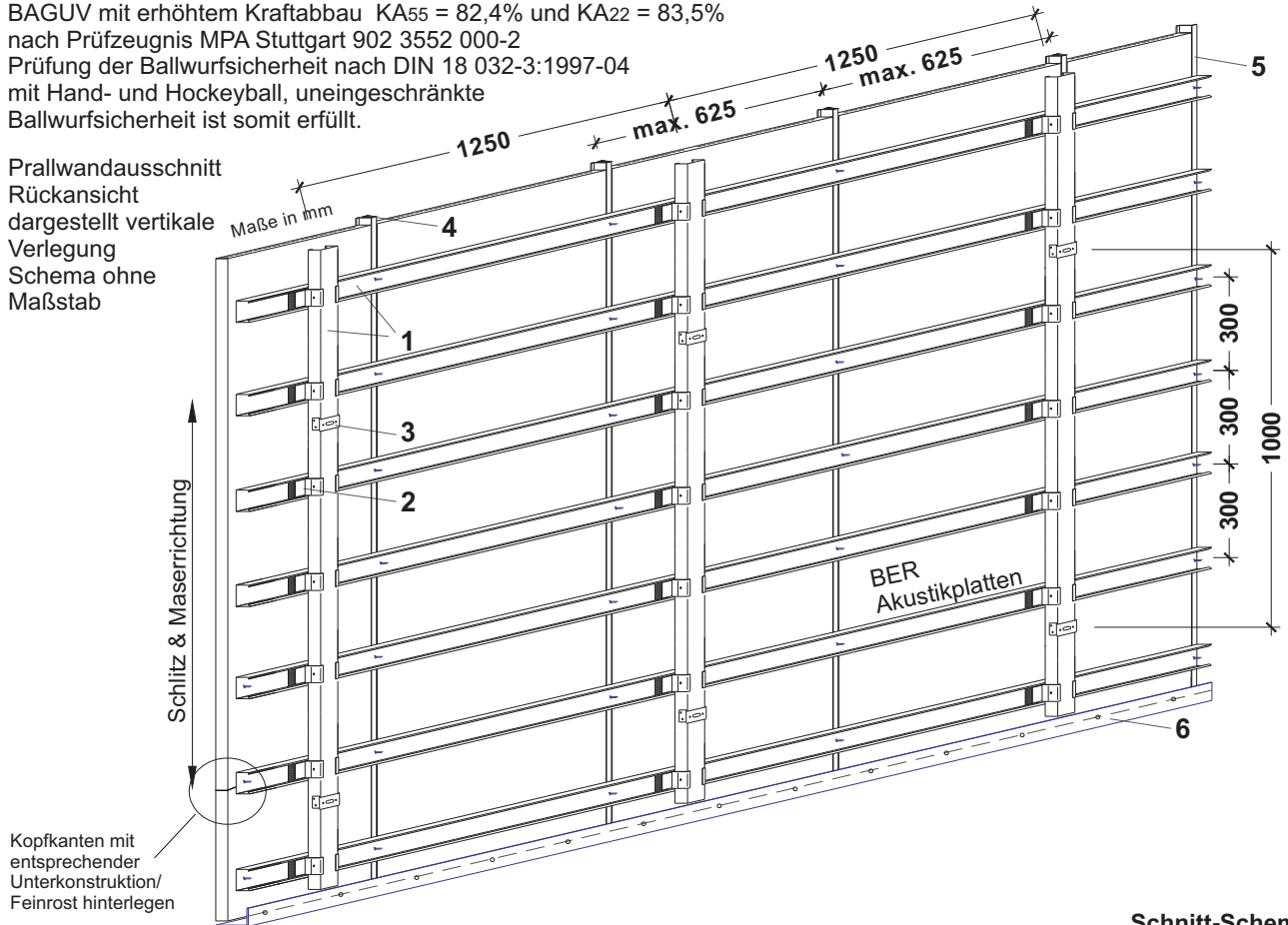


BER Holz-F Akustikplatte Typ SL 2/8-16

Um eine kraftschlüssige Verbindung zwischen Wand und Unterkonstruktion herzustellen, dürfen nur zugelassene Verbindungsmittel verwendet werden. Die Hinweise der Hersteller der Befestigungsmaterialien, wie z.B. Dübel/Schrauben sind zu berücksichtigen. Der Grobrost, wird parallel zur Plattenlängskante im Abstand von 1250 mm an der Wand mit Direktbefestiger im Abstand von 1000 mm auf dem L-Stahlwinkel zur Lastabnahme am Baukörper mit Direktbefestiger befestigt. Mit Prallwandverbinder wird der Feinrost rechtwinkelig zur Plattenverkleidung im Abstand von 300 mm am Grobrost befestigt. Die Verbindung der Plattenverkleidung mit der Unterkonstruktion erfolgt durch Verschraubung mit Schraubkrallen an jedem Kreuzungspunkt mit je einer Schraube 2,9x16. Die Plattenenden/Kopfkanten müssen mit entsprechender Unterkonstruktion hinterlegt werden.

Konstruktion für elastisches Holzprallwandsystem in Anlehnung an das Anforderungsprofil des BAGUV mit erhöhtem Kraftabbau $KA_{55} = 82,4\%$ und $KA_{22} = 83,5\%$
 nach Prüfzeugnis MPA Stuttgart 902 3552 000-2
 Prüfung der Ballwurfsicherheit nach DIN 18 032-3:1997-04
 mit Hand- und Hockeyball, uneingeschränkte Ballwurfsicherheit ist somit erfüllt.

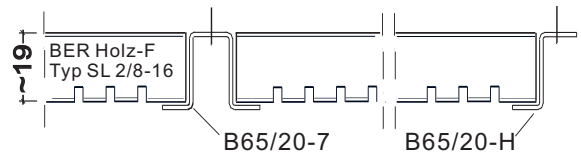
Prallwandausschnitt
 Rückansicht
 dargestellt vertikale
 Verlegung
 Schema ohne
 Maßstab



Kopfanten mit
 entsprechender
 Unterkonstruktion/
 Feinrost hinterlegen

Schnitt-Schema

Unterkonstruktion nach Prüfzeugnis



Sichtseite wählbar
 Echtholz furnier, Farbblackierung im Sonderfarbton
 nach RAL oder NCS-Farbkarte
 HPL- oder Melaminharz-Dekor-Beschichtung
 BER Holz-F Akustikplatte, Typ SL 2/8-16, kleinere
 Schlitzung mit gleichen oder größeren Schlitzabständen sind
 zulässig, für diese Schlitzbilder bitte das Gewicht anfragen.

Bezeichnung	Bedarf
1 C-Profil 62/27/06	4,6 lfdm
Längsverbinder (nicht dargestellt)	1,1 Stück
2 Prallwandverbinder PV 283	3,0 Stück
3 Direktbefestiger	0,8 Stück
4 BER Hutprofil B65/20-7	1,6 lfdm
5 BER Z-Abschlussprofil B65/20-H	n.Bedarf
Befestigungsschraube 3,5x16 selbstschneidend	3,8 Stück
6 L-Stahlwinkel 4/90/50	nach Bedarf

* zur Befestigung der Akustikplatten an den Plattenlängsseiten
 Gewicht der Unterkonstruktion ca. 3,2 Kg/m²
 Gewicht der BER Holz-F SL 2/8-16 Akustikplatten ca. 11,5 Kg/m²

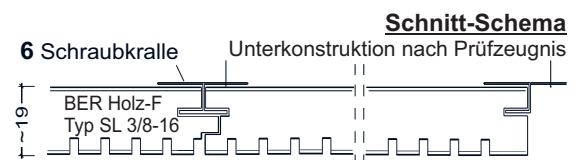
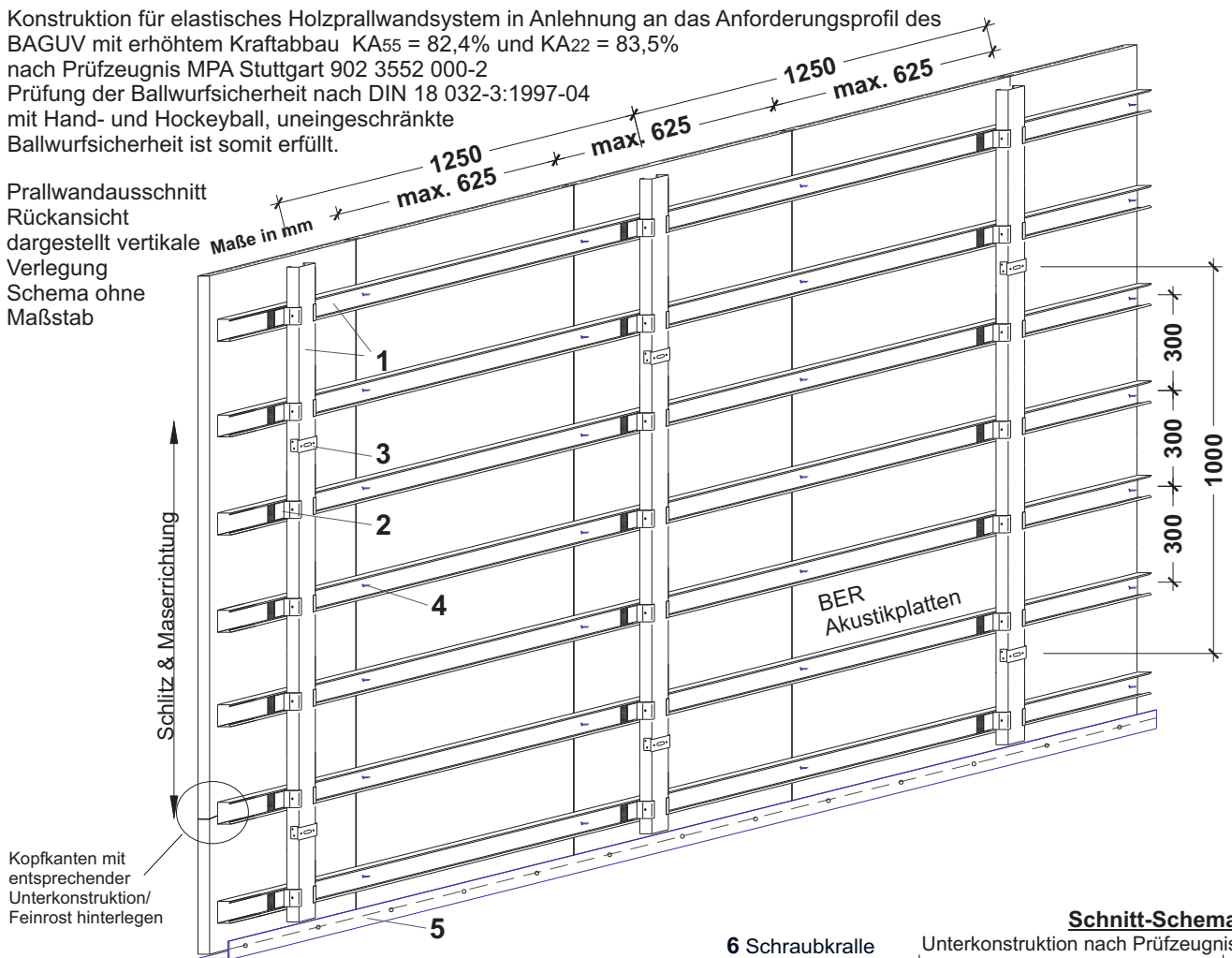


BER Holz-F Akustikplatte Typ SL 2/8-16

Um eine kraftschlüssige Verbindung zwischen Wand und Unterkonstruktion herzustellen, dürfen nur zugelassene Verbindungsmittel verwendet werden. Die Hinweise der Hersteller der Befestigungsmaterialien, wie z.B. Dübel/Schrauben sind zu berücksichtigen. Der Grobrost, wird parallel zur Plattenlängskante im Abstand von 1250 mm an der Wand mit Direktbefestiger im Abstand von 1000 mm auf den L-Stahlwinkel zur Lastabnahme am Baukörper befestigt. Mit Prallwandverbinder wird der Feinrost rechtwinklig zur Plattenverkleidung im Abstand von 300 mm am Grobrost befestigt. Die Verbindung der Plattenverkleidung mit der Unterkonstruktion erfolgt mit dem Hutprofil B65/20-7, welches an den Plattenlängsseiten aufgesetzt und an jedem Kreuzungspunkt mit je einer Schraube 2,9 x 16 mit der Unterkonstruktion verschraubt wird. Die Plattenenden/Kopfanten müssen mit entsprechender Unterkonstruktion hinterlegt werden. Der Abschluss der Wandbekleidung wird jeweils mit dem Z-Abschlussprofil B65/20-H am Feinrost befestigt.

Konstruktion für elastisches Holzprallwandssystem in Anlehnung an das Anforderungsprofil des BAGUV mit erhöhtem Kraftabbau $KA_{55} = 82,4\%$ und $KA_{22} = 83,5\%$
 nach Prüfzeugnis MPA Stuttgart 902 3552 000-2
 Prüfung der Ballwurfsicherheit nach DIN 18 032-3:1997-04
 mit Hand- und Hockeyball, uneingeschränkte Ballwurfsicherheit ist somit erfüllt.

Prallwandausschnitt
 Rückansicht
 dargestellt vertikale
 Verlegung
 Schema ohne
 Maßstab



Sichtseite wählbar
 Echtholz furnier, Farbblackierung im Sonderfarbton nach RAL oder NCS-Farbkarte
 HPL- oder Melaminharz-Dekor-Beschichtung
 BER Holz-F Akustikplatte, Typ SL 3/8-16, kleinere Schlitzung mit gleichen oder größeren Schlitzabständen sind zulässig, für diese Schlitzbilder bitte das Gewicht anfragen.

Bezeichnung	Bedarf
1 C-Profil 62/27/06	4,6 lfdm
Längsverbinder (nicht dargestellt)	1,1 Stück
2 Prallwandverbinder PV 283	3,0 Stück
3 Direktbefestiger	0,8 Stück
4 Befestigungsschraube 2,9x16 selbstschneidend	20,0 Stück
5 L-Stahlwinkel 4/90/50	nach Bedarf
6 Schraubkrallen	5,0 Stück

Gewicht der Unterkonstruktion ca. 3,2 Kg/m²
 Gewicht der Holz-F Akustikplatten Typ SL 3/8-16 ca. 11,2 Kg/m²




BER Holz-F Akustikplatte Typ SL 3/8-16

Um eine kraftschlüssige Verbindung zwischen Wand und Unterkonstruktion herzustellen, dürfen nur zugelassene Verbindungsmittel verwendet werden. Die Hinweise der Hersteller der Befestigungsmaterialien, wie z.B. Dübel/Schrauben sind zu berücksichtigen. Der Grobrost, wird parallel zur Plattenlängskante im Abstand von 1250 mm an der Wand mit Direktbefestiger im Abstand von 1000 mm auf dem L-Stahlwinkel zur Lastabnahme am Baukörper mit Direktbefestiger befestigt. Mit Prallwandverbinder wird der Feinrost rechtwinkelig zur Plattenverkleidung im Abstand von 300 mm am Grobrost befestigt. Die Verbindung der Plattenverkleidung mit der Unterkonstruktion erfolgt durch Verschraubung mit Schraubkrallen an jedem Kreuzungspunkt mit je einer Schraube 2,9x16. Die Plattenenden/Kopfkanten müssen mit entsprechender Unterkonstruktion hinterlegt werden.

Konstruktion für elastisches Holzprallwandsystem in Anlehnung an das Anforderungsprofil des BAGUV mit erhöhtem Kraftabbau $KA_{55} = 82,4\%$ und $KA_{22} = 83,5\%$
 nach Prüfzeugnis MPA Stuttgart 902 3552 000-2
 Prüfung der Ballwurfsicherheit nach DIN 18 032-3:1997-04
 mit Hand- und Hockeyball, uneingeschränkte Ballwurfsicherheit ist somit erfüllt.

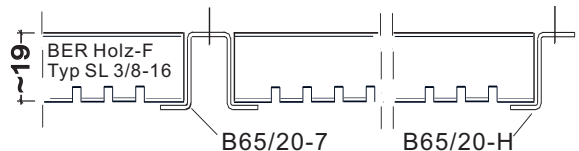
Prallwandausschnitt
 Rückansicht
 dargestellt vertikale
 Verlegung
 Schema ohne
 Maßstab



Kopfanten mit
 entsprechender
 Unterkonstruktion/
 Feinrost hinterlegen

Schnitt-Schema

Unterkonstruktion nach Prüfzeugnis



Sichtseite wählbar
 Echtholz furnier, Farbblackierung im Sonderfarbton
 nach RAL oder NCS-Farbkarte
 HPL- oder Melaminharz-Dekor-Beschichtung
 BER Holz-F Akustikplatte, Typ SL 3/8-16, kleinere
 Schlitzung mit gleichen oder größeren Schlitzabständen sind
 zulässig, für diese Schlitzbilder bitte das Gewicht anfragen.

Bezeichnung	Bedarf
1 C-Profil 62/27/06	4,6 lfdm
Längsverbinder (nicht dargestellt)	1,1 Stück
2 Prallwandverbinder PV 283	3,0 Stück
3 Direktbefestiger	0,8 Stück
4 BER Hutprofil B65/20-7	1,6 lfdm
5 BER Z-Abschlussprofil B65/20-H	n.Bedarf
Befestigungsschraube 3,5x16 selbstschneidend	3,8 Stück
6 L-Stahlwinkel 4/90/50	nach Bedarf

* zur Befestigung der Akustikplatten an den Plattenlängsseiten
 Gewicht der Unterkonstruktion ca. 3,2 Kg/m²
 Gewicht der BER Holz-F SL 3/8-16 Akustikplatten ca. 11,2 Kg/m²

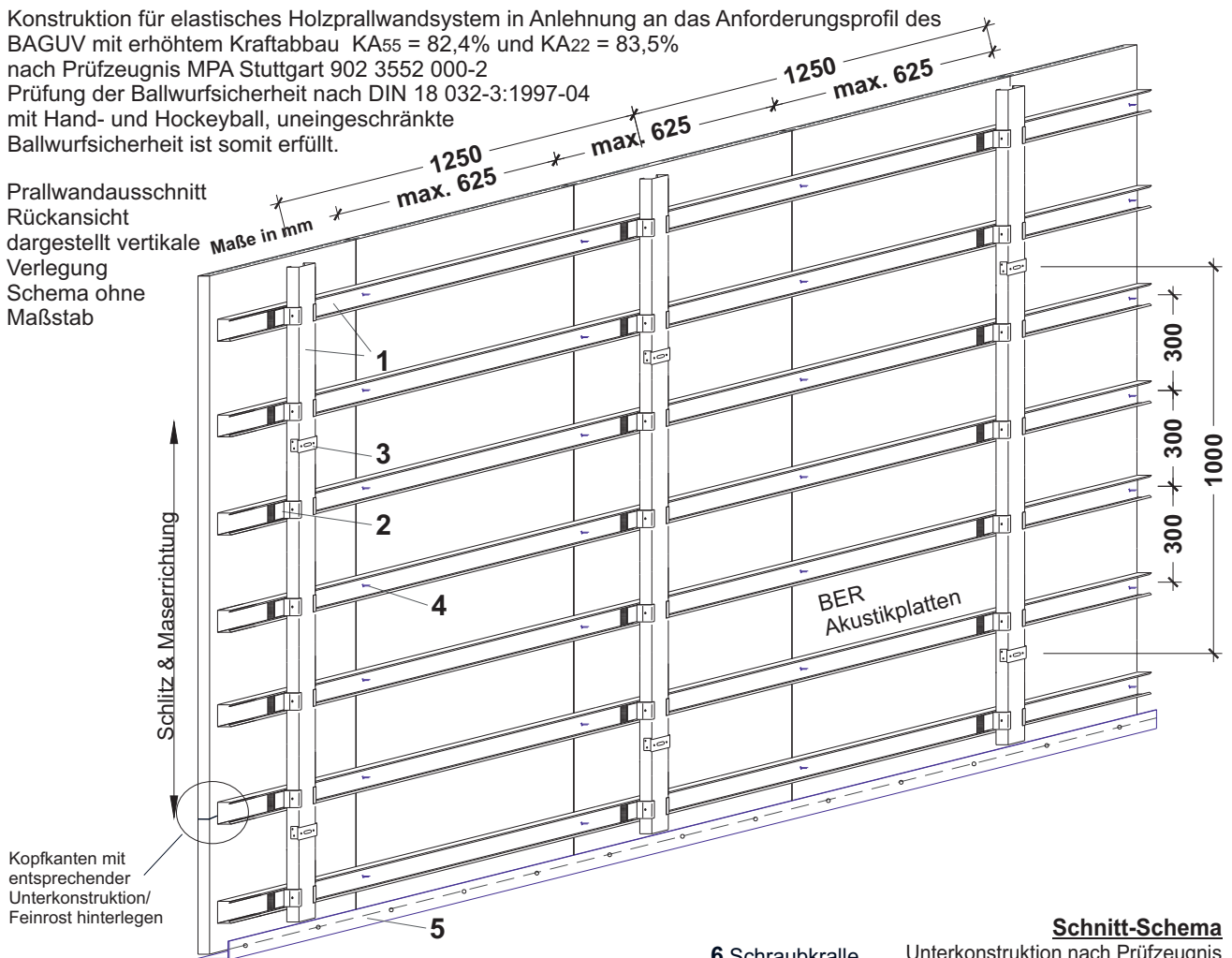


BER Holz-F Akustikplatte Typ SL 3/8-16

Um eine kraftschlüssige Verbindung zwischen Wand und Unterkonstruktion herzustellen, dürfen nur zugelassene Verbindungsmittel verwendet werden. Die Hinweise der Hersteller der Befestigungsmaterialien, wie z.B. Dübel/Schrauben sind zu berücksichtigen. Der Grobrost, wird parallel zur Plattenlängskante im Abstand von 1250 mm an der Wand mit Direktbefestiger im Abstand von 1000 mm auf den L-Stahlwinkel zur Lastabnahme am Baukörper befestigt. Mit Prallwandverbinder wird der Feinrost rechtwinklig zur Plattenverkleidung im Abstand von 300 mm am Grobrost befestigt. Die Verbindung der Plattenverkleidung mit der Unterkonstruktion erfolgt mit dem Hutprofil B65/20-7, welches an den Plattenlängsseiten aufgesetzt und an jedem Kreuzungspunkt mit je einer Schraube 2,9 x 16 mit der Unterkonstruktion verschraubt wird. Die Plattenenden/Kopfanten müssen mit entsprechender Unterkonstruktion hinterlegt werden. Der Abschluss der Wandbekleidung wird jeweils mit dem Z-Abschlussprofil B65/20-H am Feinrost befestigt.

Konstruktion für elastisches Holzprallwandssystem in Anlehnung an das Anforderungsprofil des BAGUV mit erhöhtem Kraftabbau $KA_{55} = 82,4\%$ und $KA_{22} = 83,5\%$
 nach Prüfzeugnis MPA Stuttgart 902 3552 000-2
 Prüfung der Ballwurfsicherheit nach DIN 18 032-3:1997-04
 mit Hand- und Hockeyball, uneingeschränkte Ballwurfsicherheit ist somit erfüllt.

Prallwandausschnitt
 Rückansicht
 dargestellt vertikale
 Verlegung
 Schema ohne
 Maßstab



Kopfkanten mit
 entsprechender
 Unterkonstruktion/
 Feinrost hinterlegen

BER Holz-F Akustikplatte, Typ SL 3/8-48, kleinere Schlitzungen mit gleichen oder größeren Schlitzabständen sind zulässig für diese Schlitzbilder bitte das Gewicht anfragen.

Rechnerischer Bedarf der Unterkonstruktion je m^2 auf Basis einer großflächigen Endlosverlegung. Bei kleinen Räumen können sich die Bedarfsmengen verändern.

Bezeichnung	Bedarf
1 C-Profil 62/27/06	4,60 lfdm
Längsverbinder (nicht dargestellt)	1,10 Stück
2 Prallwandverbinder PV 283	3,0 Stück
3 Direktbefestiger	0,80 Stück
4 Befestigungsschraube 2,9x16 selbstschneidend	20,0 Stück
5 L-Stahlwinkel 4/90/50	nach Bedarf
6 Schraubkrallen	5,0 Stück

Gewicht der Unterkonstruktion ca. $3,2 \text{ Kg/m}^2$
 Gewicht der Holz-F Akustikplatten Typ SL 3/8-48 ca. $12,5 \text{ Kg/m}^2$

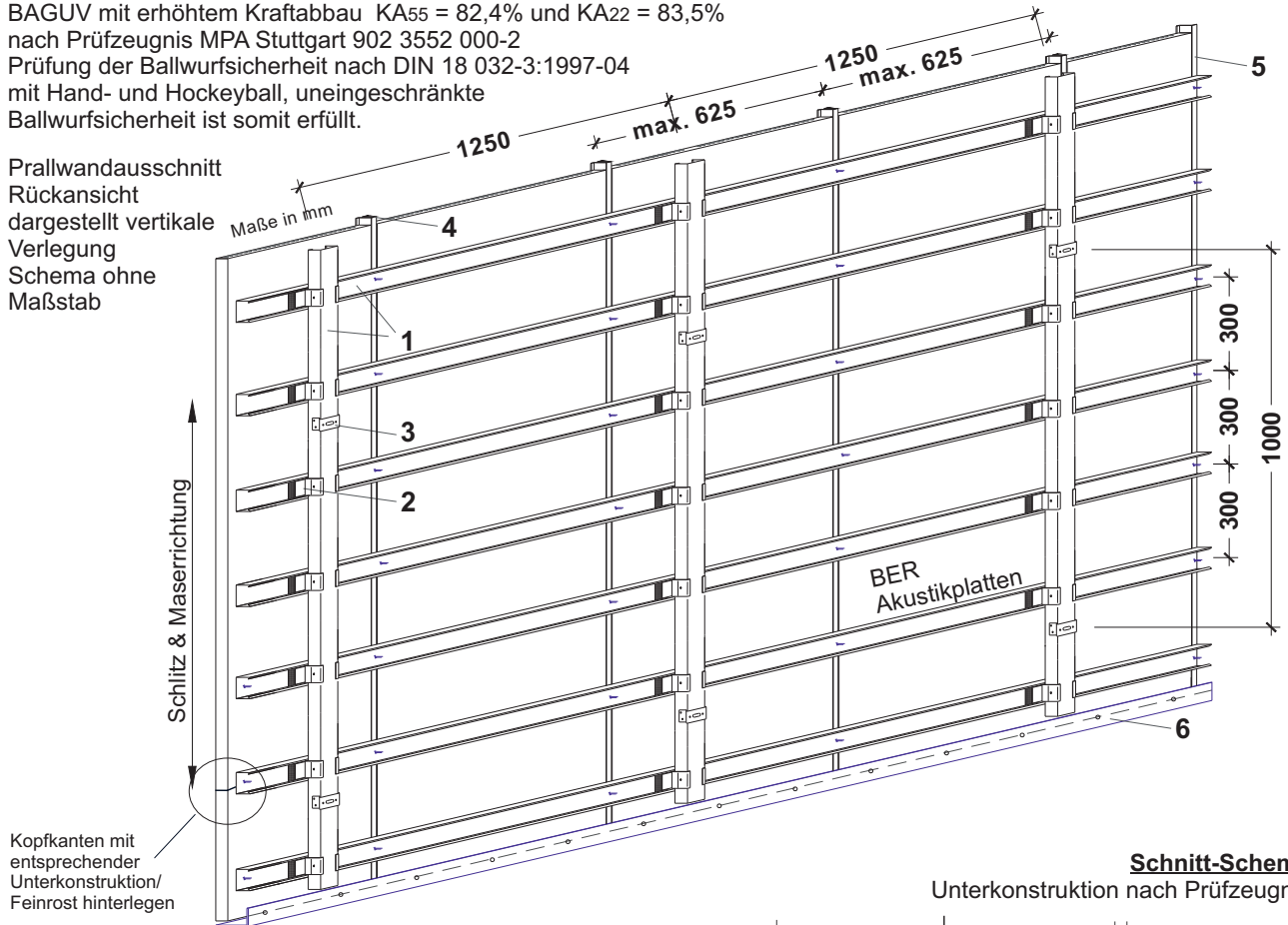


BER Holz-F Akustikplatte Typ SL 3/8-48

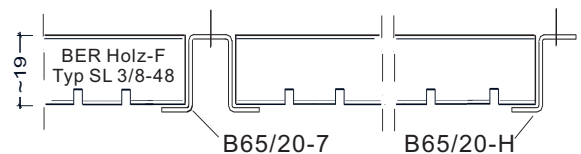
Um eine kraftschlüssige Verbindung zwischen Wand und Unterkonstruktion herzustellen, dürfen nur zugelassene Verbindungsmittel verwendet werden. Die Hinweise der Hersteller der Befestigungsmaterialien, wie z.B. Dübel/Schrauben sind zu berücksichtigen. Der Grobrost, wird parallel zur Plattenlängskante im Abstand von 1250 mm an der Wand mit Direktbefestiger im Abstand von 1000 mm auf dem L-Stahlwinkel zur Lastabnahme am Baukörper mit Direktbefestiger befestigt. Mit Prallwandverbinder wird der Feinrost rechtwinkelig zur Plattenverkleidung im Abstand von 300 mm am Grobrost befestigt. Die Verbindung der Plattenverkleidung mit der Unterkonstruktion erfolgt durch Verschraubung mit Schraubkrallen an jedem Kreuzungspunkt mit je einer Schraube 2,9x16. Die Plattenenden/Kopfkanten müssen mit entsprechender Unterkonstruktion hinterlegt werden.

Konstruktion für elastisches Holzprallwandsystem in Anlehnung an das Anforderungsprofil des BAGUV mit erhöhtem Kraftabbau $KA_{55} = 82,4\%$ und $KA_{22} = 83,5\%$
 nach Prüfzeugnis MPA Stuttgart 902 3552 000-2
 Prüfung der Ballwurfsicherheit nach DIN 18 032-3:1997-04
 mit Hand- und Hockeyball, uneingeschränkte Ballwurfsicherheit ist somit erfüllt.

Prallwandausschnitt
 Rückansicht
 dargestellt vertikale
 Verlegung
 Schema ohne
 Maßstab



Schnitt-Schema
 Unterkonstruktion nach Prüfzeugnis



BER Holz-F Akustikplatte, Typ SL 3/8-48, kleinere Schlitzungen mit gleichen oder größeren Schlitzabständen sind zulässig für diese Schlitzbilder bitte das Gewicht anfragen.

Rechnerischer Bedarf der Unterkonstruktion je m^2 auf Basis einer großflächigen Endlosverlegung. Bei kleinen Räumen können sich die Bedarfsmengen verändern.

Bezeichnung	Bedarf
1 C-Profil 62/27/06	4,60 lfdm
Längsverbinder (nicht dargestellt)	1,10 Stück
2 Prallwandverbinder PV 283	3,00 Stück
3 Direktbefestiger	0,80 Stück
4 BER Hutprofil B65/20-7	1,60 lfdm
5 BER Z-Abschlussprofil B65/20-H	n.Bedarf
Befestigungsschraube 3,5x16 selbstschneidend	3,80 Stück
6 L-Stahlwinkel 4/90/50	nach Bedarf

* zur Befestigung der Akustikplatten an den Plattenlängsseiten
 Gewicht der Unterkonstruktion ca. $3,2 \text{ Kg/m}^2$
 Gewicht der BER Holz-F SL 3/8-48 Akustikplatten ca. $12,5 \text{ Kg/m}^2$

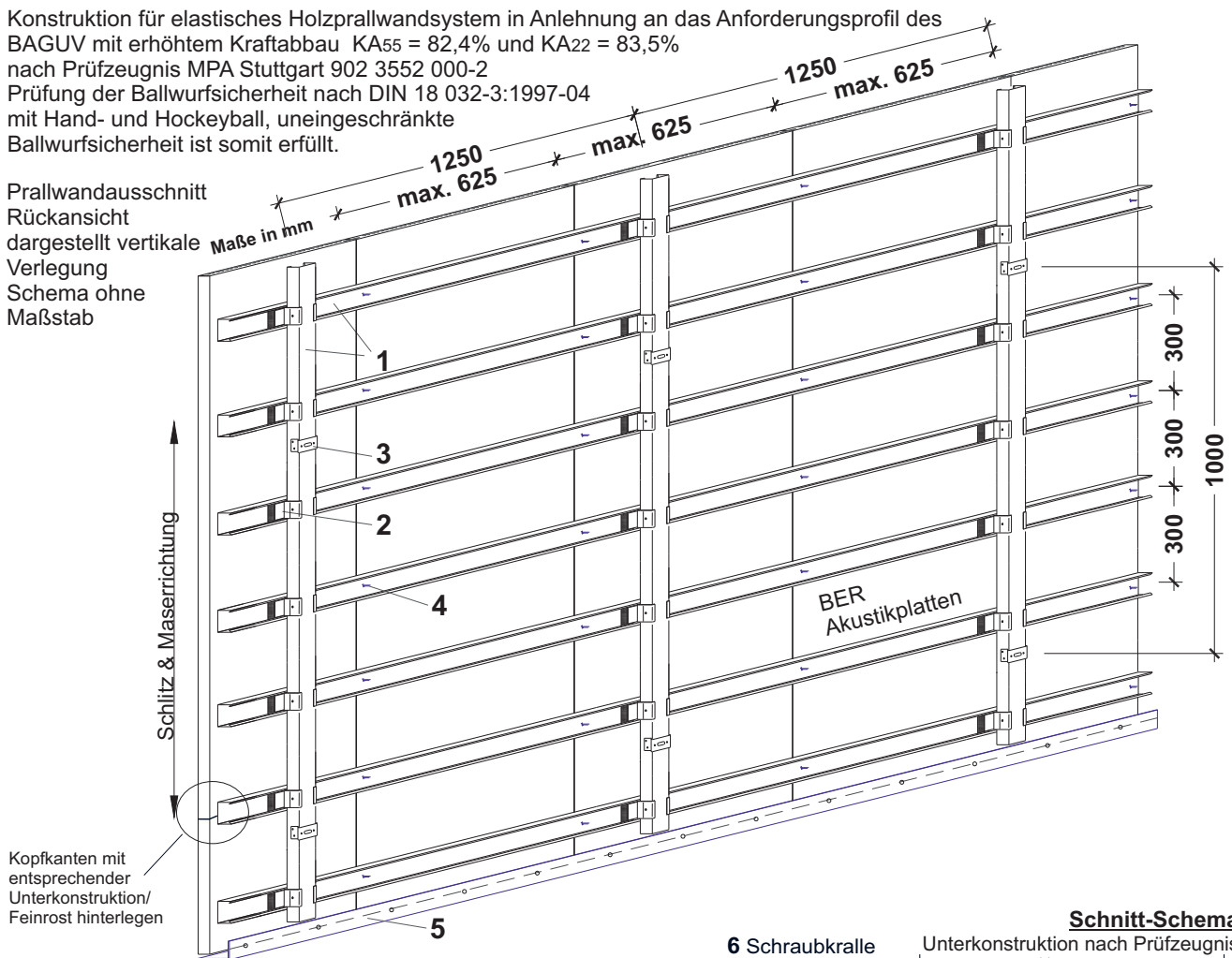


BER Holz-F Akustikplatte Typ SL 3/8-48

Um eine kraftschlüssige Verbindung zwischen Wand und Unterkonstruktion herzustellen, dürfen nur zugelassene Verbindungsmittel verwendet werden. Die Hinweise der Hersteller der Befestigungsmaterialien, wie z.B. Dübel/Schrauben sind zu berücksichtigen. Der Grobrost, wird parallel zur Plattenlängskante im Abstand von 1250 mm an der Wand mit Direktbefestiger im Abstand von 1000 mm auf den L-Stahlwinkel zur Lastabnahme am Baukörper befestigt. Mit Prallwandverbinder wird der Feinrost rechtwinklig zur Plattenverkleidung im Abstand von 300 mm am Grobrost befestigt. Die Verbindung der Plattenverkleidung mit der Unterkonstruktion erfolgt mit dem Hutprofil B65/20-7, welches an den Plattenlängsseiten aufgesetzt und an jedem Kreuzungspunkt mit je einer Schraube $2,9 \times 16$ mit der Unterkonstruktion verschraubt wird. Die Plattenenden/Kopfkanten müssen mit entsprechender Unterkonstruktion hinterlegt werden. Der Abschluss der Wandbekleidung wird jeweils mit dem Z-Abschlussprofil B65/20-H am Feinrost befestigt.

Konstruktion für elastisches Holzprallwandsystem in Anlehnung an das Anforderungsprofil des BAGUV mit erhöhtem Kraftabbau $KA_{55} = 82,4\%$ und $KA_{22} = 83,5\%$
 nach Prüfzeugnis MPA Stuttgart 902 3552 000-2
 Prüfung der Ballwurfsicherheit nach DIN 18 032-3:1997-04
 mit Hand- und Hockeyball, uneingeschränkte Ballwurfsicherheit ist somit erfüllt.

Prallwandausschnitt
 Rückansicht
 dargestellt vertikale
 Verlegung
 Schema ohne
 Maßstab



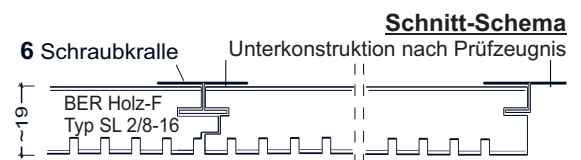
Kopfanten mit
 entsprechender
 Unterkonstruktion/
 Feinrost hinterlegen

Sichtseite wählbar
 Echtholz furnier Birke oder Eiche

Rechnerischer Bedarf der Unterkonstruktion je m² auf Basis einer großflächigen Endlosverlegung. Bei kleinen Räumen können sich die Bedarfsmengen verändern.

Bezeichnung	Bedarf
1 C-Profil 62/27/06	4,60 lfdm
Längsverbinder (nicht dargestellt)	1,10 Stück
2 Prallwandverbinder PV 283	3,00 Stück
3 Direktbefestiger	0,80 Stück
4 Befestigungsschraube 2,9x16 selbstschneidend	20,00 Stück
5 L-Stahlwinkel 4/90/50	nach Bedarf
6 Schraubkrallen	5,00 Stück

Gewicht der Unterkonstruktion ca. 3,20 Kg/m²
 Gewicht der Holz-F Akustikplatten Typ SL 2/8-16 ca. 11,50 Kg/m²

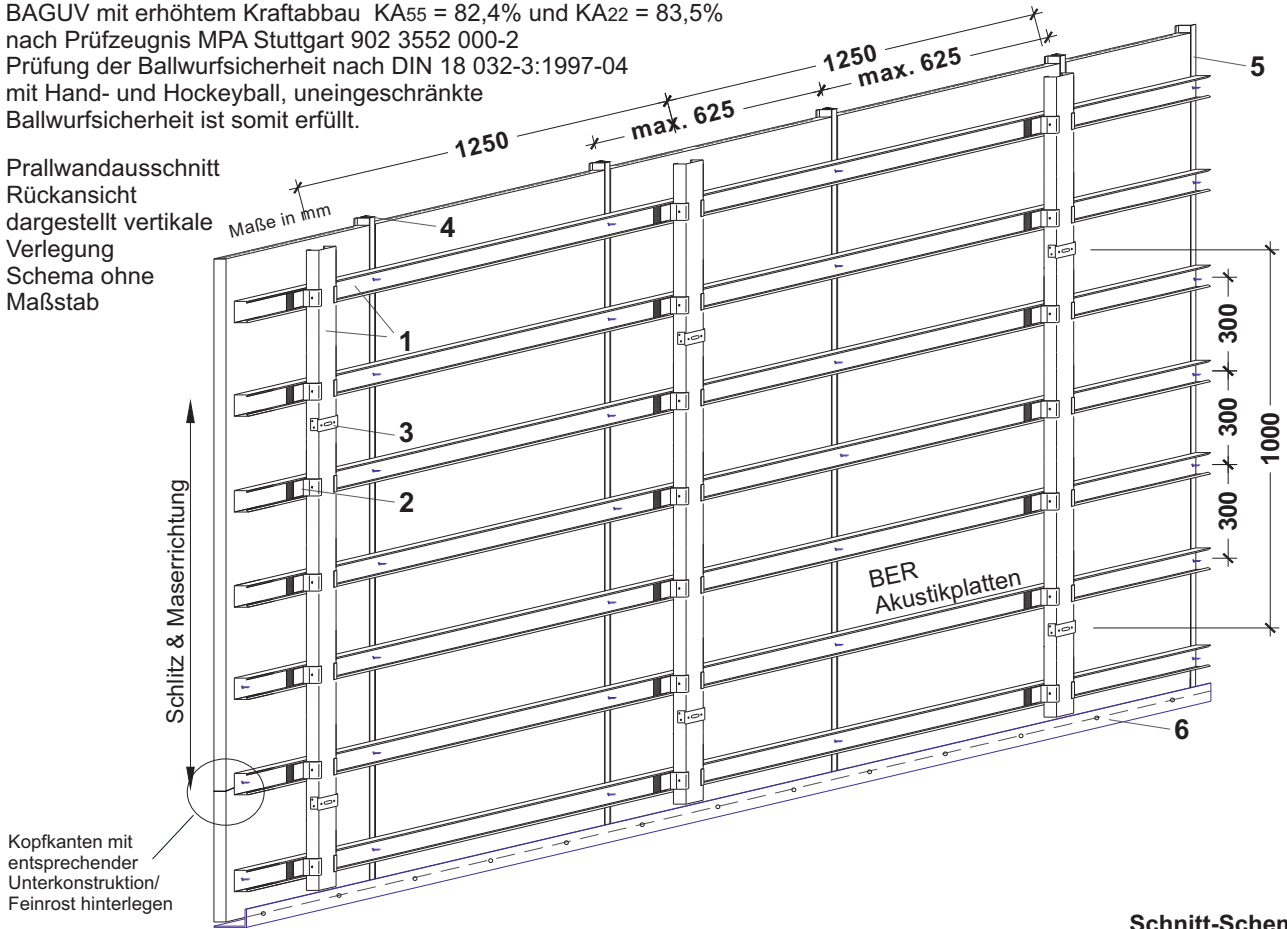


BER Holz-F Akustikplatte Typ SL 2/8-16

Um eine kraftschlüssige Verbindung zwischen Wand und Unterkonstruktion herzustellen, dürfen nur zugelassene Verbindungsmittel verwendet werden. Die Hinweise der Hersteller der Befestigungsmaterialien, wie z.B. Dübel/Schrauben sind zu berücksichtigen. Der Grobrost, wird parallel zur Plattenlängskante im Abstand von 1250 mm an der Wand mit Direktbefestiger im Abstand von 1000 mm auf dem L-Stahlwinkel zur Lastabnahme am Baukörper mit Direktbefestiger befestigt. Mit Prallwandverbinder wird der Feinrost rechtwinkelig zur Plattenverkleidung im Abstand von 300 mm am Grobrost befestigt. Die Verbindung der Plattenverkleidung mit der Unterkonstruktion erfolgt durch Verschraubung mit Schraubkrallen an jedem Kreuzungspunkt mit je einer Schraube 2,9x16. Die Plattenenden/Kopfanten müssen mit entsprechender Unterkonstruktion hinterlegt werden.

Konstruktion für elastisches Holzprallwandsystem in Anlehnung an das Anforderungsprofil des BAGUV mit erhöhtem Kraftabbau $KA_{55} = 82,4\%$ und $KA_{22} = 83,5\%$
 nach Prüfzeugnis MPA Stuttgart 902 3552 000-2
 Prüfung der Ballwurfsicherheit nach DIN 18 032-3:1997-04
 mit Hand- und Hockeyball, uneingeschränkte Ballwurfsicherheit ist somit erfüllt.

Prallwandausschnitt
 Rückansicht
 dargestellt vertikale
 Verlegung
 Schema ohne
 Maßstab



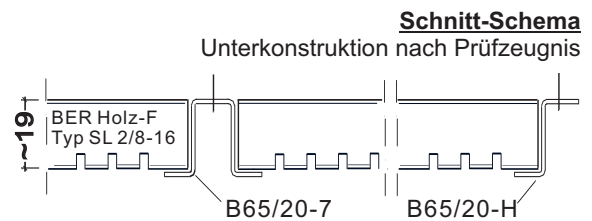
Sichtseite wählbar
 Echtholz furnier Eiche oder Birke

Rechnerischer Bedarf der Unterkonstruktion je m² auf Basis einer großflächigen Endlosverlegung. Bei kleinen Räumen können sich die Bedarfsmengen verändern.

Bezeichnung	Bedarf
1 C-Profil 62/27/06	4,60 lfdm
Längsverbinder (nicht dargestellt)	1,10 Stück
2 Prallwandverbinder PV 283	3,00 Stück
3 Direktbefestiger	0,80 Stück
4 BER Hutprofil B65/20-7	1,60 lfdm
5 BER Z-Abschlussprofil B65/20-H	n.Bedarf
Befestigungsschraube 3,5x16 selbstschneidend	3,80 Stück
6 L-Stahlwinkel 4/90/50	nach Bedarf

* zur Befestigung der Akustikplatten an den Plattenlängsseiten
 Gewicht der Unterkonstruktion ca. 3,20 Kg/m²
 Gewicht der BER Holz-F SL 2/8-16 Akustikplatten ca. 11,50 Kg/m²

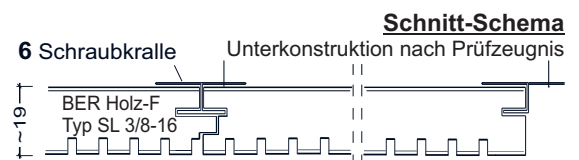
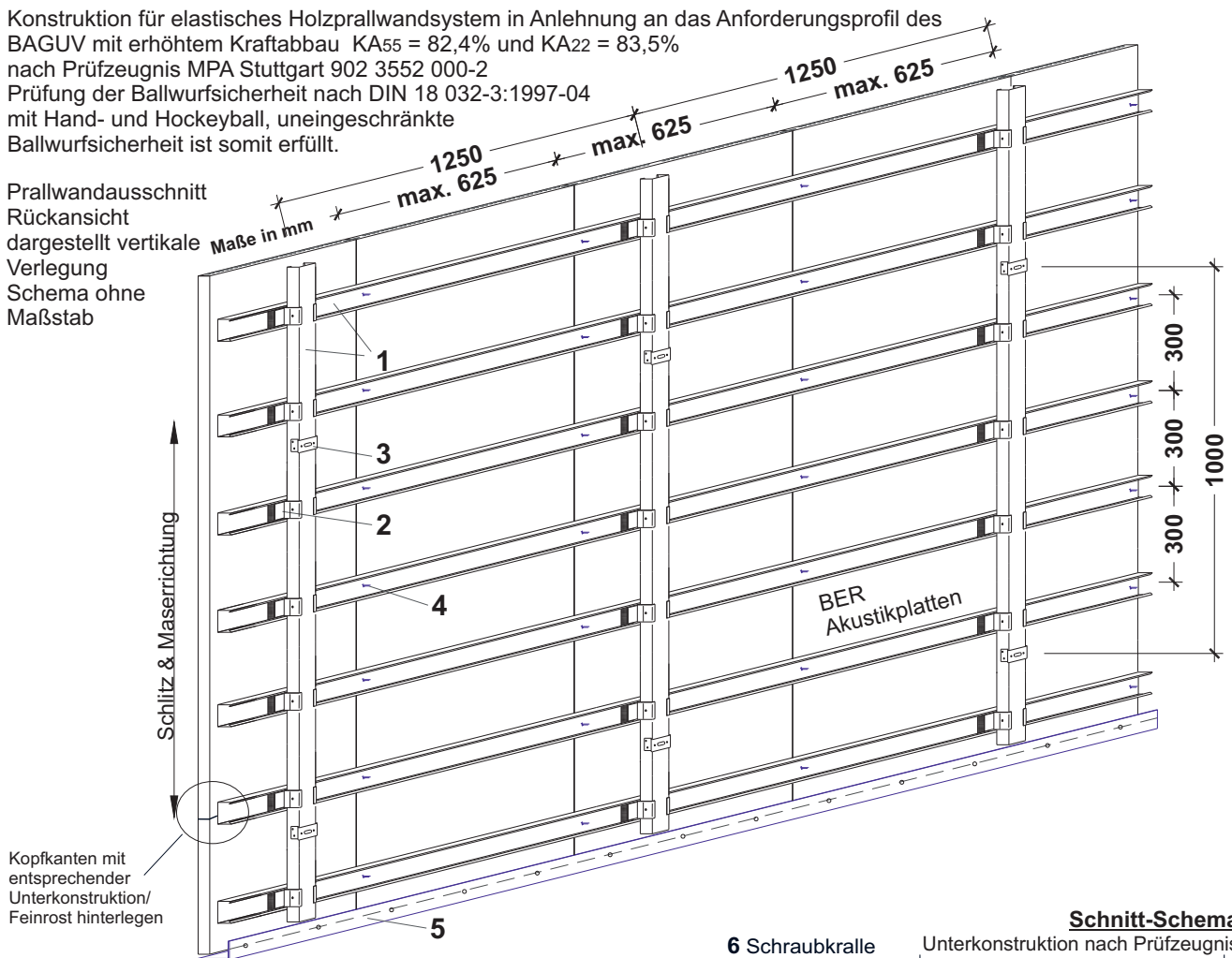
Um eine kraftschlüssige Verbindung zwischen Wand und Unterkonstruktion herzustellen, dürfen nur zugelassene Verbindungsmittel verwendet werden. Die Hinweise der Hersteller der Befestigungsmaterialien, wie z.B. Dübel/Schrauben sind zu berücksichtigen. Der Grobrost, wird parallel zur Plattenlängskante im Abstand von 1250 mm an der Wand mit Direktbefestiger im Abstand von 1000 mm auf den L-Stahlwinkel zur Lastabnahme am Baukörper befestigt. Mit Prallwandverbinder wird der Feinrost rechtwinklig zur Plattenverkleidung im Abstand von 300 mm am Grobrost befestigt. Die Verbindung der Plattenverkleidung mit der Unterkonstruktion erfolgt mit dem Hutprofil B65/20-7, welches an den Plattenlängsseiten aufgesetzt und an jedem Kreuzungspunkt mit je einer Schraube 2,9 x 16 mit der Unterkonstruktion verschraubt wird. Die Plattenenden/Kopfkanten müssen mit entsprechender Unterkonstruktion hinterlegt werden. Der Abschluss der Wandbekleidung wird jeweils mit dem Z-Abschlussprofil B65/20-H am Feinrost befestigt.



BER Holz-F Akustikplatte Typ SL 2/8-16

Konstruktion für elastisches Holzprallwandsystem in Anlehnung an das Anforderungsprofil des BAGUV mit erhöhtem Kraftabbau $KA_{55} = 82,4\%$ und $KA_{22} = 83,5\%$ nach Prüfzeugnis MPA Stuttgart 902 3552 000-2 Prüfung der Ballwurfsicherheit nach DIN 18 032-3:1997-04 mit Hand- und Hockeyball, uneingeschränkte Ballwurfsicherheit ist somit erfüllt.

Prallwandausschnitt
Rückansicht
dargestellt vertikale
Verlegung
Schema ohne
Maßstab



Sichtseite wählbar
Echtholzfurnier Birke oder Eiche

Rechnerischer Bedarf der Unterkonstruktion je m² auf Basis einer großflächigen Endlosverlegung. Bei kleinen Räumen können sich die Bedarfsmengen verändern.

Bezeichnung	Bedarf
1 C-Profil 62/27/06	4,60 lfdm
Längsverbinder (nicht dargestellt)	1,10 Stück
2 Prallwandverbinder PV 283	3,00 Stück
3 Direktbefestiger	0,80 Stück
4 Befestigungsschraube 2,9x16 selbstschneidend	20,00 Stück
5 L-Stahlwinkel 4/90/50	nach Bedarf
6 Schraubkrallen	5,00 Stück

Gewicht der Unterkonstruktion ca. 3,20 Kg/m²

Gewicht der Holz-F Akustikplatten Typ SL 3/8-16 ca. 11,20 Kg/m²

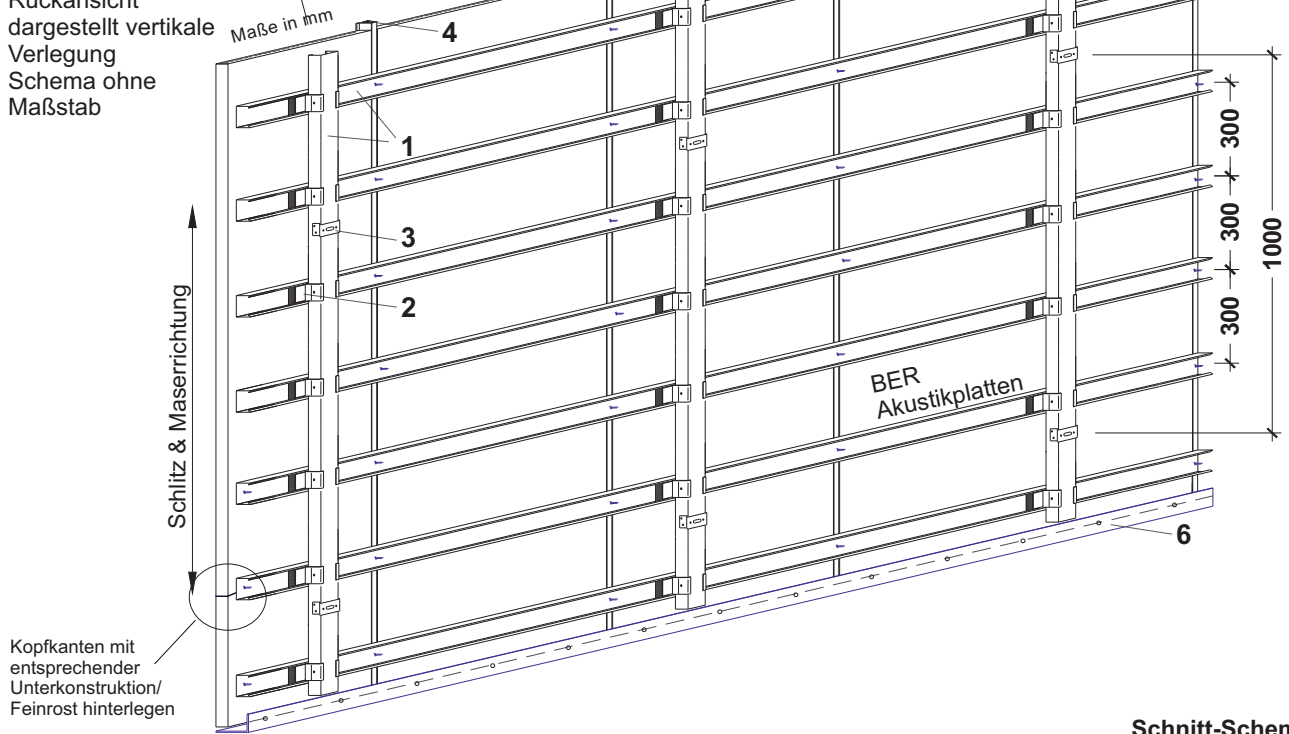


BER Holz-F Akustikplatte Typ SL 3/8-16

Um eine kraftschlüssige Verbindung zwischen Wand und Unterkonstruktion herzustellen, dürfen nur zugelassene Verbindungsmittel verwendet werden. Die Hinweise der Hersteller der Befestigungsmaterialien, wie z.B. Dübel/Schrauben sind zu berücksichtigen. Der Grobrost, wird parallel zur Plattenlängskante im Abstand von 1250 mm an der Wand mit Direktbefestiger im Abstand von 1000 mm auf dem L-Stahlwinkel zur Lastabnahme am Baukörper mit Direktbefestiger befestigt. Mit Prallwandverbinder wird der Feinrost rechtwinkelig zur Plattenverkleidung im Abstand von 300 mm am Grobrost befestigt. Die Verbindung der Plattenverkleidung mit der Unterkonstruktion erfolgt durch Verschraubung mit Schraubkrallen an jedem Kreuzungspunkt mit je einer Schraube 2,9x16. Die Plattenenden/Kopfkanten müssen mit entsprechender Unterkonstruktion hinterlegt werden.

Konstruktion für elastisches Holzprallwandsystem in Anlehnung an das Anforderungsprofil des BAGUV mit erhöhtem Kraftabbau $KA_{55} = 82,4\%$ und $KA_{22} = 83,5\%$
 nach Prüfzeugnis MPA Stuttgart 902 3552 000-2
 Prüfung der Ballwurfsicherheit nach DIN 18 032-3:1997-04
 mit Hand- und Hockeyball, uneingeschränkte Ballwurfsicherheit ist somit erfüllt.

Prallwandausschnitt
 Rückansicht
 dargestellt vertikale
 Verlegung
 Schema ohne
 Maßstab



Kopfanten mit
 entsprechender
 Unterkonstruktion/
 Feinrost hinterlegen

Sichtseite wählbar
 Echtholz furnier Birke oder Eiche

Rechnerischer Bedarf der Unterkonstruktion je m² auf Basis einer großflächigen Endlosverlegung. Bei kleinen Räumen können sich die Bedarfsmengen verändern.

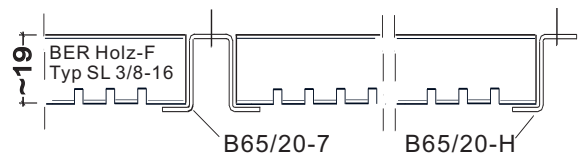
Bezeichnung	Bedarf
1 C-Profil 62/27/06	4,60 lfdm
Längsverbinder (nicht dargestellt)	1,10 Stück
2 Prallwandverbinder PV 283	3,00 Stück
3 Direktbefestiger	0,80 Stück
4 BER Hutprofil B65/20-7	1,60 lfdm
5 BER Z-Abschlussprofil B65/20-H	n.Bedarf
Befestigungsschraube 3,5x16 selbstschneidend	3,80 Stück
6 L-Stahlwinkel 4/90/50	nach Bedarf

* zur Befestigung der Akustikplatten an den Plattenlängsseiten
 Gewicht der Unterkonstruktion ca. 3,20 Kg/m²
 Gewicht der BER Holz-F SL 3/8-16 Akustikplatten ca. 11,20 Kg/m²

Um eine kraftschlüssige Verbindung zwischen Wand und Unterkonstruktion herzustellen, dürfen nur zugelassene Verbindungsmittel verwendet werden. Die Hinweise der Hersteller der Befestigungsmaterialien, wie z.B. Dübel/Schrauben sind zu berücksichtigen. Der Grobrost, wird parallel zur Plattenlängskante im Abstand von 1250 mm an der Wand mit Direktbefestiger im Abstand von 1000 mm auf den L-Stahlwinkel zur Lastabnahme am Baukörper befestigt. Mit Prallwandverbinder wird der Feinrost rechtwinklig zur Plattenverkleidung im Abstand von 300 mm am Grobrost befestigt. Die Verbindung der Plattenverkleidung mit der Unterkonstruktion erfolgt mit dem Hutprofil B65/20-7, welches an den Plattenlängsseiten aufgesetzt und an jedem Kreuzungspunkt mit je einer Schraube 2,9 x 16 mit der Unterkonstruktion verschraubt wird. Die Plattenenden/Kopfanten müssen mit entsprechender Unterkonstruktion hinterlegt werden. Der Abschluss der Wandbekleidung wird jeweils mit dem Z-Abschlussprofil B65/20-H am Feinrost befestigt.

Schnitt-Schema

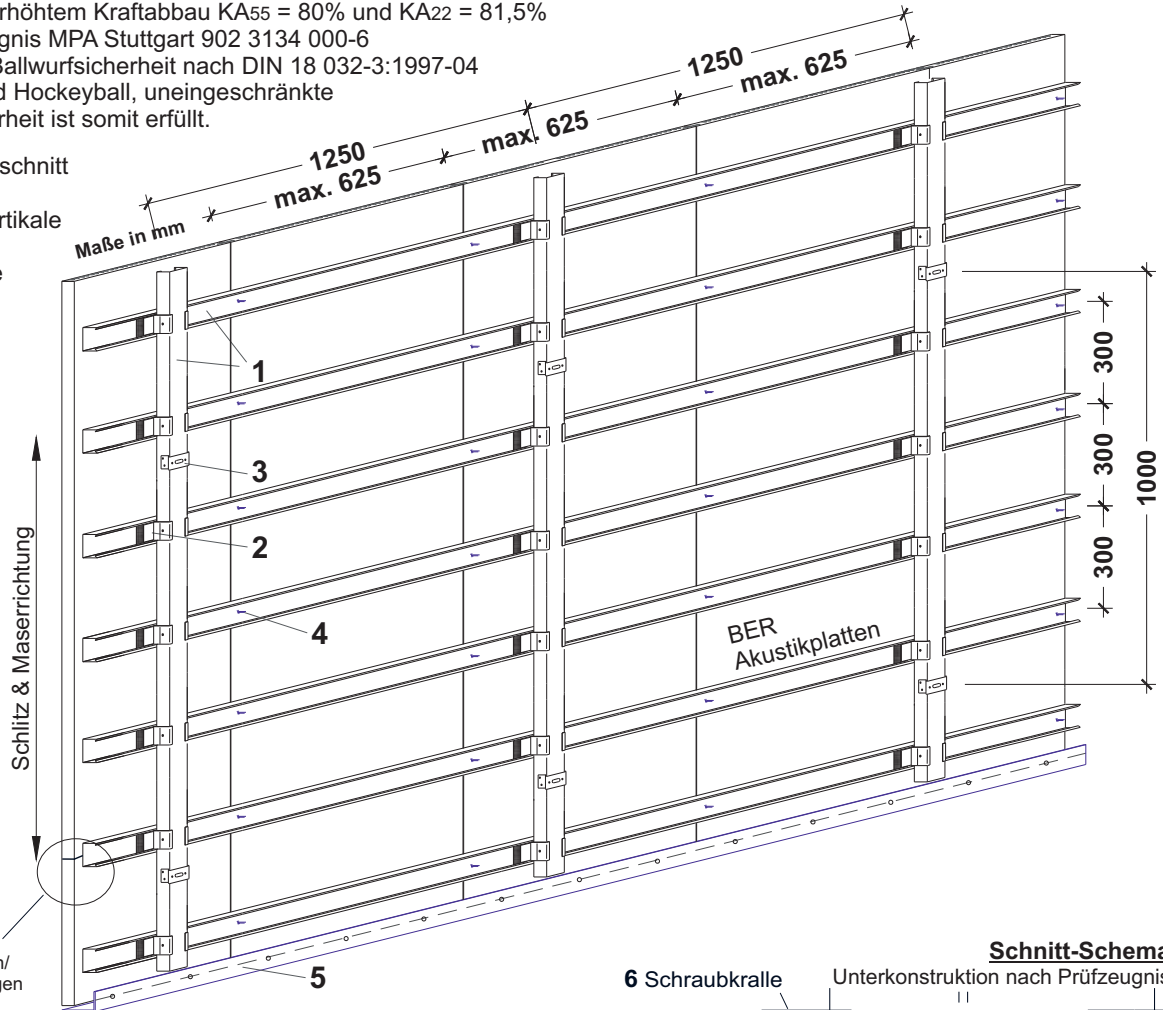
Unterkonstruktion nach Prüfzeugnis



BER Holz-F Akustikplatte Typ SL 3/8-16

Konstruktion für elastisches Holzprallwandsystem in Anlehnung an das Anforderungsprofil des BAGUV mit erhöhtem Kraftabbau $KA_{55} = 80\%$ und $KA_{22} = 81,5\%$
 nach Prüfzeugnis MPA Stuttgart 902 3134 000-6
 Prüfung der Ballwurfsicherheit nach DIN 18 032-3:1997-04
 mit Hand- und Hockeyball, uneingeschränkte Ballwurfsicherheit ist somit erfüllt.

Prallwandausschnitt
 Rückansicht
 dargestellt vertikale
 Verlegung
 Schema ohne
 Maßstab



Kopfkanten mit
 entsprechender
 Unterkonstruktion/
 Feinrost hinterlegen

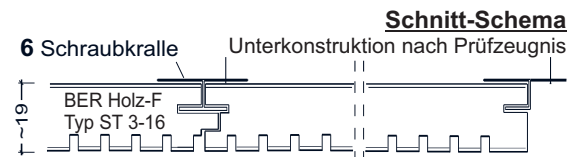
Sichtseite wählbar
 Echtholz furnier, Farbblackierung im Sonderfarbton
 nach RAL oder NCS-Farbkarte
 HPL- oder Melaminharz-Dekor-Beschichtung

BER Holz-F Akustikplatte, Typ ST 3-16, kleinere
 Schlitzungen mit gleichen oder größeren Schlitzabständen
 sind zulässig für diese Schlitzbilder bitte das Gewicht anfragen.
 Rechnerischer Bedarf der Unterkonstruktion je m² auf Basis einer
 großflächigen Endlosverlegung. Bei kleinen Räumen können sich
 die Bedarfsmengen verändern.

Bezeichnung	Bedarf
1 C-Profil 62/27/06	4,60 lfdm
Längsverbinder (nicht dargestellt)	1,10 Stück
2 Prallwandverbinder PV 283	3,00 Stück
3 Direktbefestiger	0,80 Stück
4 Befestigungsschraube 2,9x16 selbstschneidend	10,00 Stück
5 L-Stahlwinkel 4/80/50	nach Bedarf
6 Schraubkrallen	5,00 Stück

Gewicht der Unterkonstruktion ca. 3,20 Kg/m²
 Gewicht der Holz-F Akustikplatten Typ ST 3-16 ca. 10,76 Kg/m²

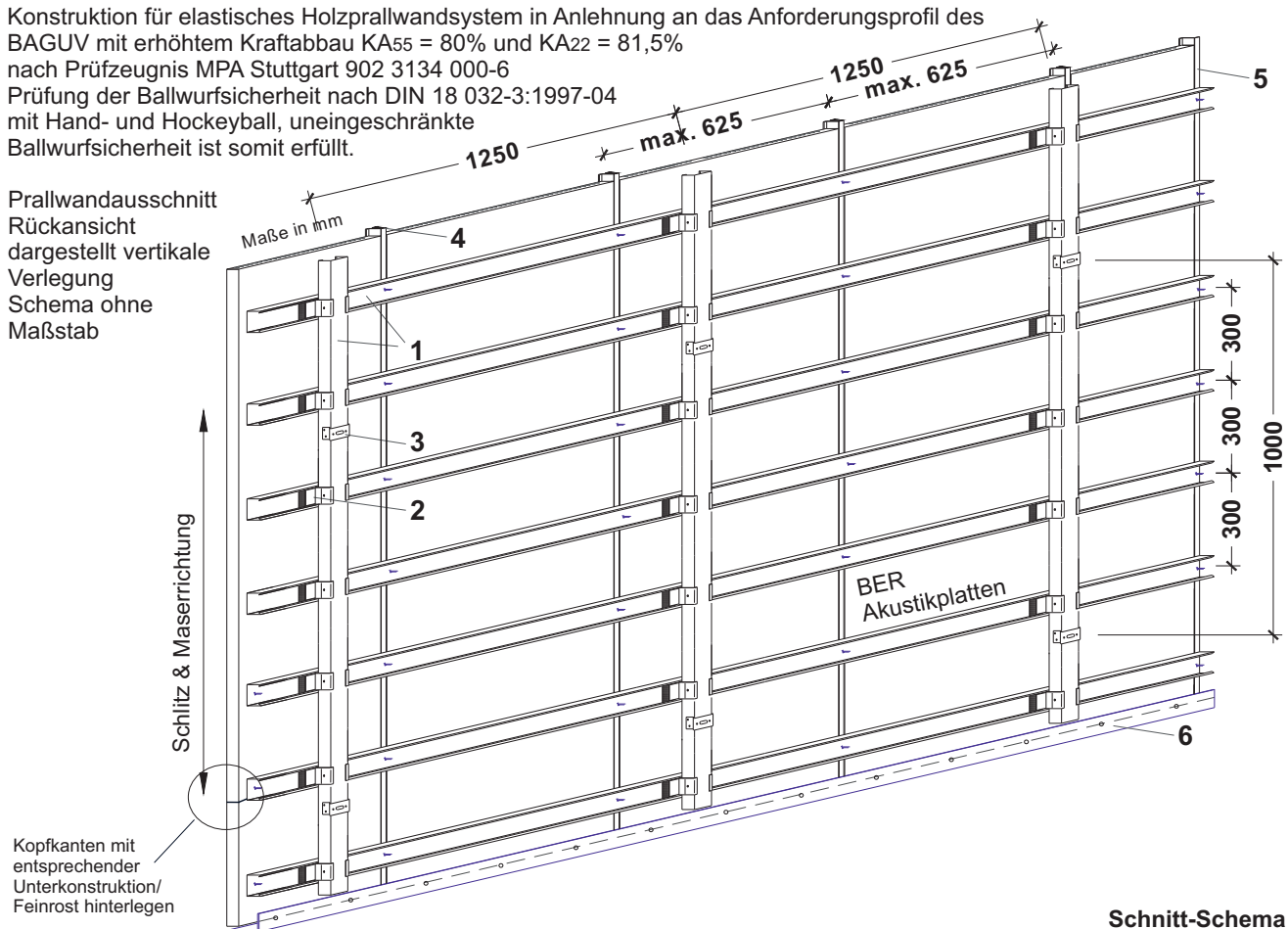
Um eine kraftschlüssige Verbindung zwischen Wand und Unterkonstruktion herzustellen, dürfen nur zugelassene Verbindungsmittel verwendet werden. Die Hinweise der Hersteller der Befestigungsmaterialien, wie z.B. Dübel/Schrauben sind zu berücksichtigen. Der Grobrost, wird parallel zur Plattenlängskante im Abstand von 1250 mm an der Wand mit Direktbefestiger im Abstand von 1000 mm auf dem L-Stahlwinkel zur Lastabnahme am Baukörper befestigt. Mit Prallwandverbinder wird der Feinrost rechtwinklig zur Plattenverkleidung im Abstand von 300 mm am Grobrost befestigt. Die Verbindung der Plattenverkleidung mit der Unterkonstruktion erfolgt durch Verschraubung mit Schraubkrallen welche an jedem Kreuzungspunkt mit je einer Schraube 2,9x16 mit der Unterkonstruktion verschraubt wird. Die Plattenenden/Kopfkanten müssen mit entsprechender Unterkonstruktion hinterlegt werden.



BER Holz-F Akustikplatte Typ ST 3-16

Konstruktion für elastisches Holzprallwandsystem in Anlehnung an das Anforderungsprofil des BAGUV mit erhöhtem Kraftabbau $KA_{55} = 80\%$ und $KA_{22} = 81,5\%$
 nach Prüfzeugnis MPA Stuttgart 902 3134 000-6
 Prüfung der Ballwurfsicherheit nach DIN 18 032-3:1997-04
 mit Hand- und Hockeyball, uneingeschränkte Ballwurfsicherheit ist somit erfüllt.

Prallwandausschnitt
 Rückansicht
 dargestellt vertikale
 Verlegung
 Schema ohne
 Maßstab



Kopfanten mit
 entsprechender
 Unterkonstruktion/
 Feinrost hinterlegen

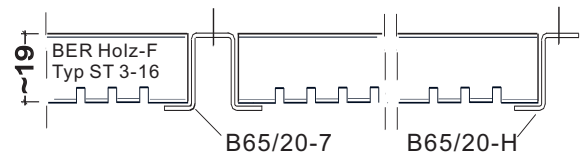
Sichtseite wählbar
 Echtholz furnier, Farbblackierung im Sonderfarbton
 nach RAL oder NCS-Farbkarte
 HPL- oder Melaminharz-Dekor-Beschichtung
 BER Holz-F Akustikplatte, Typ ST 3-16, kleinere
 Schlitzungen mit gleichen oder größeren Schlitzabständen
 sind zulässig für diese Schlitzbilder bitte das Gewicht anfragen.
 Rechnerischer Bedarf der Unterkonstruktion je m² auf Basis einer
 großflächigen Endlosverlegung. Bei kleinen Räumen können sich
 die Bedarfsmengen verändern.

Bezeichnung	Bedarf
1 C-Profil 62/27/06	4,60 lfdm
Längsverbinder (nicht dargestellt)	1,10 Stück
2 Prallwandverbinder PV 283	3,00 Stück
3 Direktbefestiger	0,80 Stück
4 BER Hutprofil B65/20-7	1,60 lfdm
5 BER Z-Abschlussprofil B65/20-H	n.Bedarf
Befestigungsschraube 2,9x16 selbstschneidend	3,80 Stück
6 L-Stahlwinkel 4/80/50	nach Bedarf

* zur Befestigung der Akustikplatten an den Plattenlängsseiten
 Gewicht der Unterkonstruktion ca. 3,20 Kg/m²
 Gewicht der BER Holz-F, Typ ST 3-16 Akustikplatten ca. 10,76 Kg/m²

Um eine kraftschlüssige Verbindung zwischen Wand und Unterkonstruktion herzustellen, dürfen nur zugelassene Verbindungsmittel verwendet werden. Die Hinweise der Hersteller der Befestigungsmaterialien, wie z.B. Dübel/Schrauben sind zu berücksichtigen. Der Grobrost wird parallel zur Plattenlängskante im Abstand von 1250 mm an der Wand mit Direktbefestiger im Abstand von 1000 mm auf den L-Stahlwinkel zur Lastabnahme am Baukörper befestigt. Mit Prallwandverbinder wird der Feinrost rechtwinkelig zur Plattenverkleidung im Abstand von 300 mm am Grobrost befestigt. Die Verbindung der Plattenverkleidung mit der Unterkonstruktion erfolgt mit dem Hutprofil B65/20-7, welches an den Plattenlängsseiten aufgesetzt und an jedem Kreuzungspunkt mit je einer Schraube 2,9 x 16 mit der Unterkonstruktion verschraubt wird. Die Plattenenden/Kopfanten müssen mit entsprechender Unterkonstruktion hinterlegt werden. Der Abschluss der Wandbekleidung wird jeweils mit dem Z-Abschlussprofil B65/20-H am Feinrost befestigt.

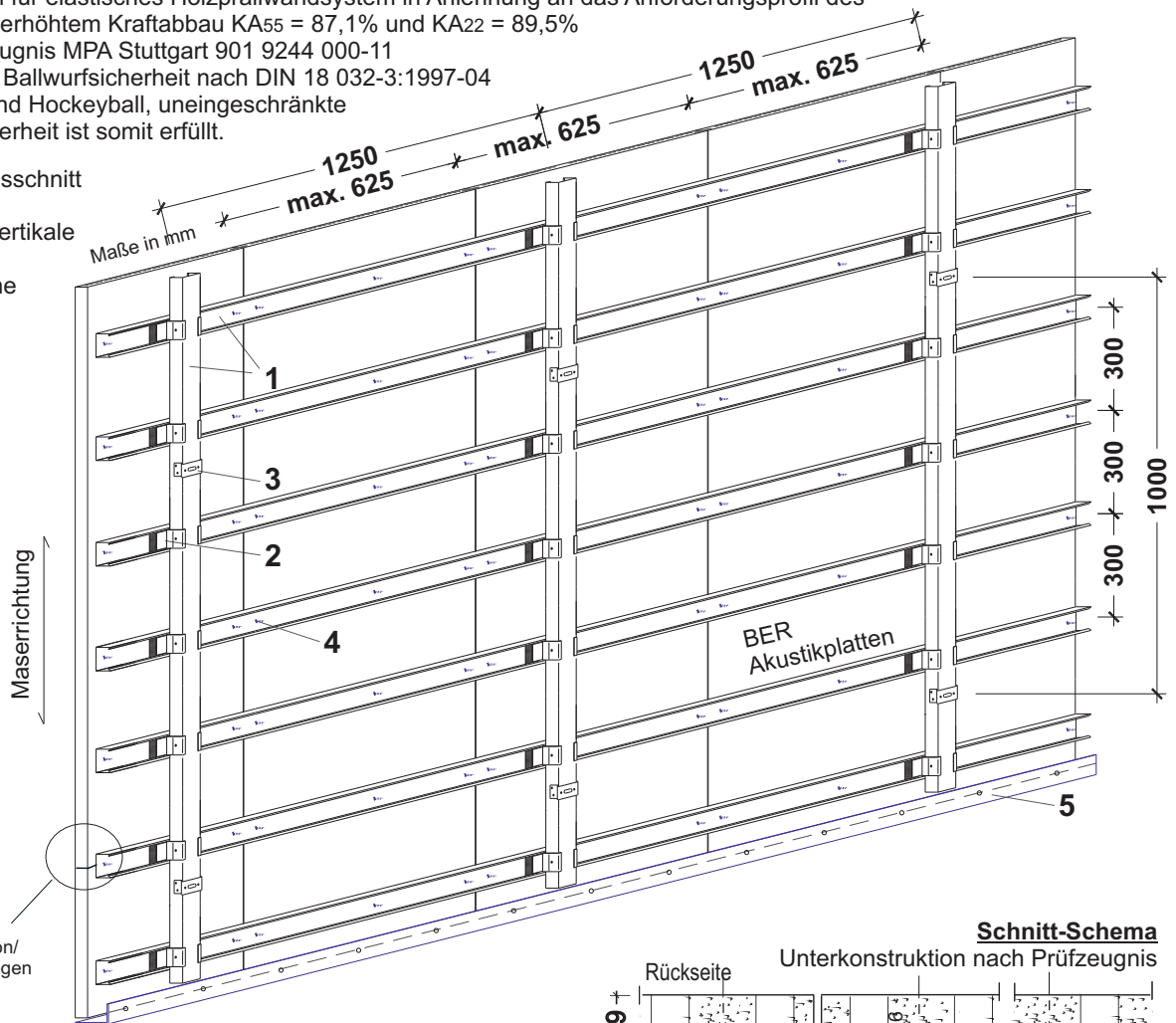
Schnitt-Schema
 Unterkonstruktion nach Prüfzeugnis



BER Holz-F Akustikplatte Typ ST 3-16

Konstruktion für elastisches Holzprallwandsystem in Anlehnung an das Anforderungsprofil des BAGUV mit erhöhtem Kraftabbau $KA_{55} = 87,1\%$ und $KA_{22} = 89,5\%$ nach Prüfzeugnis MPA Stuttgart 901 9244 000-11 Prüfung der Ballwurfsicherheit nach DIN 18 032-3:1997-04 mit Hand- und Hockeyball, uneingeschränkte Ballwurfsicherheit ist somit erfüllt.

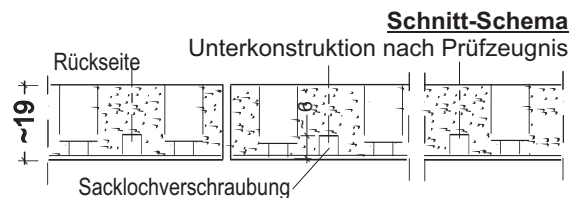
Prallwandausschnitt
Rückansicht
dargestellt vertikale
Verlegung
Schema ohne
Maßstab



BER Holz-F Akustikplatten, max. Lochung 6/12-16, kleinere Lochungen mit gleichen oder größeren Lochabständen sind zulässig, für diese Lochbilder bitte das Gewicht anfragen

Rechnerischer Bedarf der Unterkonstruktion je m² auf Basis einer großflächigen Endlosverlegung. Bei kleinen Räumen können sich die Bedarfsmengen verändern.

Bezeichnung	Bedarf
1 C-Profil 62/27/06	4,6 lfdm
Längsverbinder (nicht dargestellt)	1,1 Stück
2 Prallwandverbinder PV 283	3,0 Stück
3 Direktbefestiger	0,8 Stück
4 Befestigungsschraube 3,6x35 selbstschneidend	10,0 Stück
5 L-Stahlwinkel 4/80/50	nach Bedarf



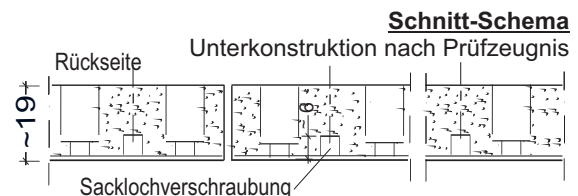
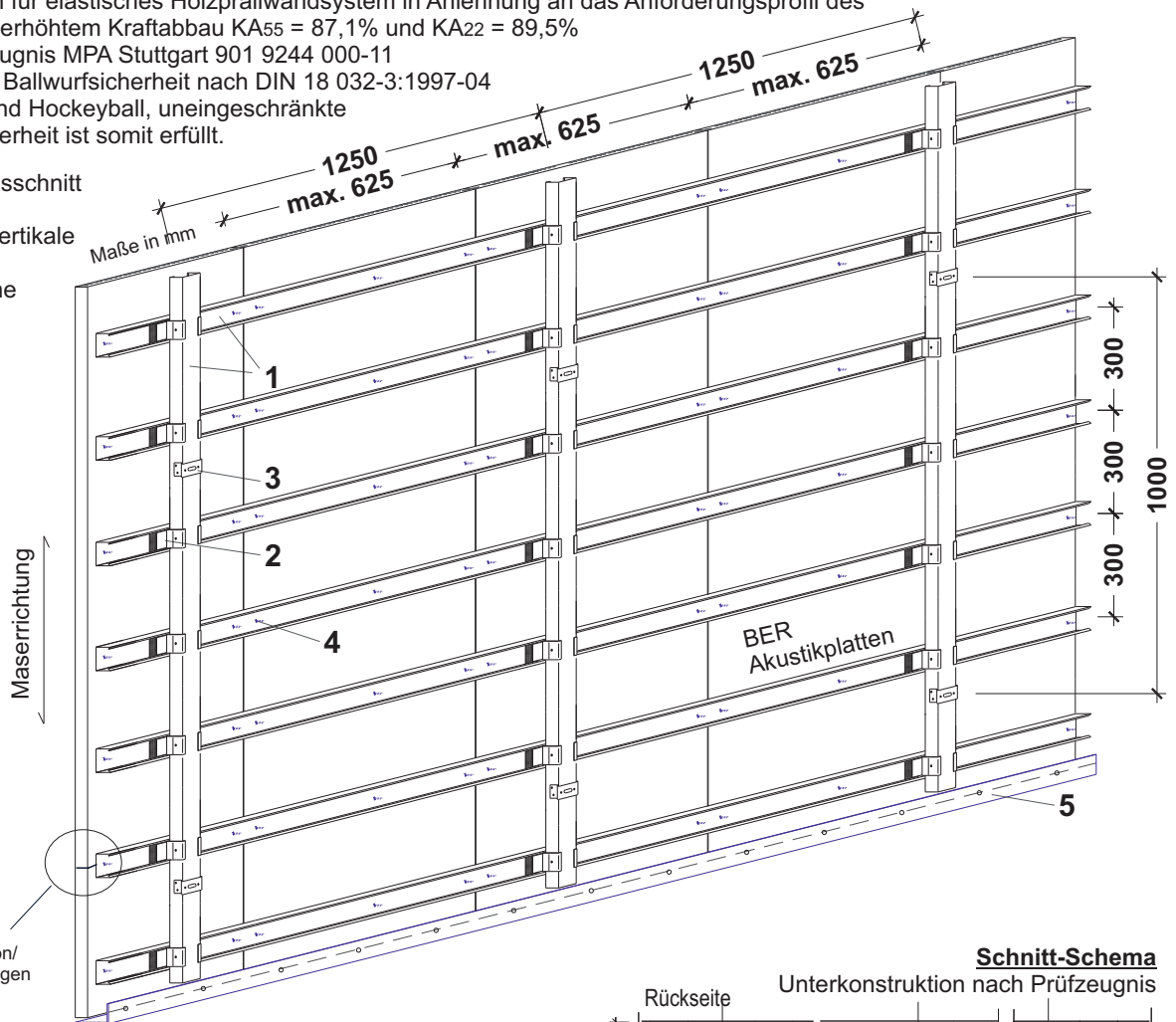
BER Holz-F Typ L 6/12-16 Akustikplatte

Gewicht der Unterkonstruktion ca. 3,2 Kg/m²
Gewicht der Holz-F Multiplex Akustikplatten Typ L 6/12-16 ca. 8,12 Kg/m²

Um eine kraftschlüssige Verbindung zwischen Wand und Unterkonstruktion herzustellen, dürfen nur zugelassene Verbindungsmittel verwendet werden. Die Hinweise der Hersteller der Befestigungsmaterialien, wie z.B. Dübel/Schrauben sind zu berücksichtigen. Der Grobrost, wird parallel zur Plattenlängskante im Abstand von 1250 mm an der Wand mit Direktbefestiger im Abstand von 1000 mm auf den L-Stahlwinkel zur Lastabnahme am Baukörper befestigt. Mit Prallwandverbinder wird der Feinrost rechtwinklig zur Plattenverkleidung im Abstand von 300 mm am Grobrost befestigt. Die Verbindung der Plattenverkleidung mit der Unterkonstruktion erfolgt durch Direktverschraubung an jedem Kreuzungspunkt mit je einer Schraube 3,6x35. Die Plattenenden/Kopfkanten müssen mit entsprechender Unterkonstruktion hinterlegt werden.

Konstruktion für elastisches Holzprallwandsystem in Anlehnung an das Anforderungsprofil des BAGUV mit erhöhtem Kraftabbau $KA_{55} = 87,1\%$ und $KA_{22} = 89,5\%$ nach Prüfzeugnis MPA Stuttgart 901 9244 000-11 Prüfung der Ballwurfsicherheit nach DIN 18 032-3:1997-04 mit Hand- und Hockeyball, uneingeschränkte Ballwurfsicherheit ist somit erfüllt.

Prallwandausschnitt
Rückansicht
dargestellt vertikale
Verlegung
Schema ohne
Maßstab



Sichtseite wählbar
Echtholz furnier Birke oder Eiche

Rechnerischer Bedarf der Unterkonstruktion je m^2 auf Basis einer großflächigen Endlosverlegung. Bei kleinen Räumen können sich die Bedarfsmengen verändern.

Bezeichnung	Bedarf
1 C-Profil 62/27/06	4,60 lfdm
Längsverbinder (nicht dargestellt)	1,10 Stück
2 Prallwandverbinder PV 283	3,00 Stück
3 Direktbefestiger	0,80 Stück
4 Befestigungsschraube 3,6x35 selbstschneidend	10,00 Stück
5 L-Stahlwinkel 4/80/50	nach Bedarf

Gewicht der Unterkonstruktion ca. $3,20 \text{ Kg/m}^2$
Gewicht der Holz-F Akustikplatten Typ L 6-16 ca. 10 Kg/m^2

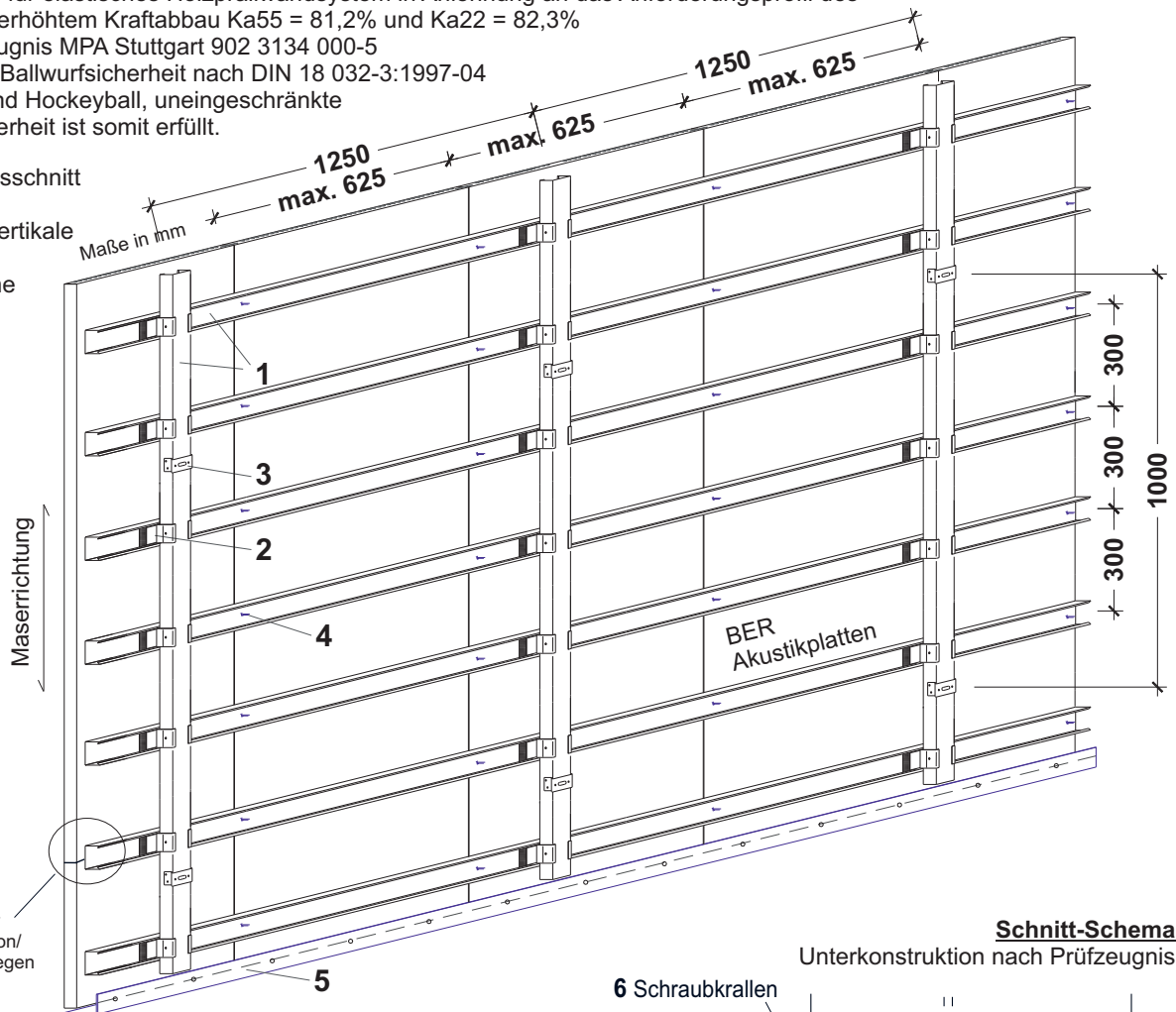


BER Holz-F Typ L 6-16

Um eine kraftschlüssige Verbindung zwischen Wand und Unterkonstruktion herzustellen, dürfen nur zugelassene Verbindungsmittel verwendet werden. Die Hinweise der Hersteller der Befestigungsmaterialien, wie z.B. Dübel/Schrauben sind zu berücksichtigen. Der Grobrost, wird parallel zur Plattenlängskante im Abstand von 1250 mm an der Wand mit Direktbefestiger im Abstand von 1000 mm auf den L-Stahlwinkel zur Lastabnahme am Baukörper befestigt. Mit Prallwandverbinder wird der Feinrost rechtwinklig zur Plattenverkleidung im Abstand von 300 mm am Grobrost befestigt. Die Verbindung der Plattenverkleidung mit der Unterkonstruktion erfolgt durch Direktverschraubung an jedem Kreuzungspunkt mit je einer Schraube 3,6x35. Die Plattenenden/Kopfkanten müssen mit entsprechender Unterkonstruktion hinterlegt werden.

Konstruktion für elastisches Holzprallwandsystem in Anlehnung an das Anforderungsprofil des BAGUV mit erhöhtem Kraftabbau $Ka55 = 81,2\%$ und $Ka22 = 82,3\%$
 nach Prüfzeugnis MPA Stuttgart 902 3134 000-5
 Prüfung der Ballwurfsicherheit nach DIN 18 032-3:1997-04
 mit Hand- und Hockeyball, uneingeschränkte Ballwurfsicherheit ist somit erfüllt.

Prallwandausschnitt
 Rückansicht
 dargestellt vertikale
 Verlegung
 Schema ohne
 Maßstab



Sichtseite wählbar
 Fichte-Tanne naturbelassen, oder Farblackierung
 im Sonderfarbton nach RAL oder NCS-Farbkarte

BER 3-Schicht Akustikplatte, Typ L 6/12-16, kleinere Perforierung mit
 gleichen oder größeren Lochabständen sind zulässig.
 Gewicht für diesen Typ nach Anfrage.


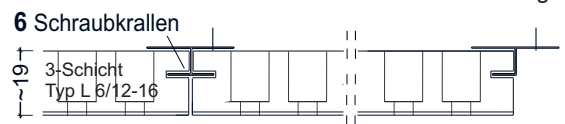
Rechnerischer Bedarf der Unterkonstruktion je m^2 auf Basis einer
 großflächigen Endlosverlegung. Bei kleinen Räumen können sich
 die Bedarfsmengen verändern.

Bezeichnung	Bedarf
1 C-Profil 62/27/06	4,60 lfdm
Längsverbinder (nicht dargestellt)	1,10 Stück
2 Prallwandverbinder PV 283	3,00 Stück
3 Direktbefestiger	0,80 Stück
4 Befestigungsschraube 2,9x16 selbstschneidend	10,00 Stück
5 L-Stahlwinkel 4/80/50	nach Bedarf
6 Schraubkrallen	5,00 Stück

Gewicht der Unterkonstruktion ca. $3,20 \text{ Kg/m}^2$

Gewicht der 3-Schicht Akustikplatten Typ L 6/12-16 ca. $5,51 \text{ Kg/m}^2$

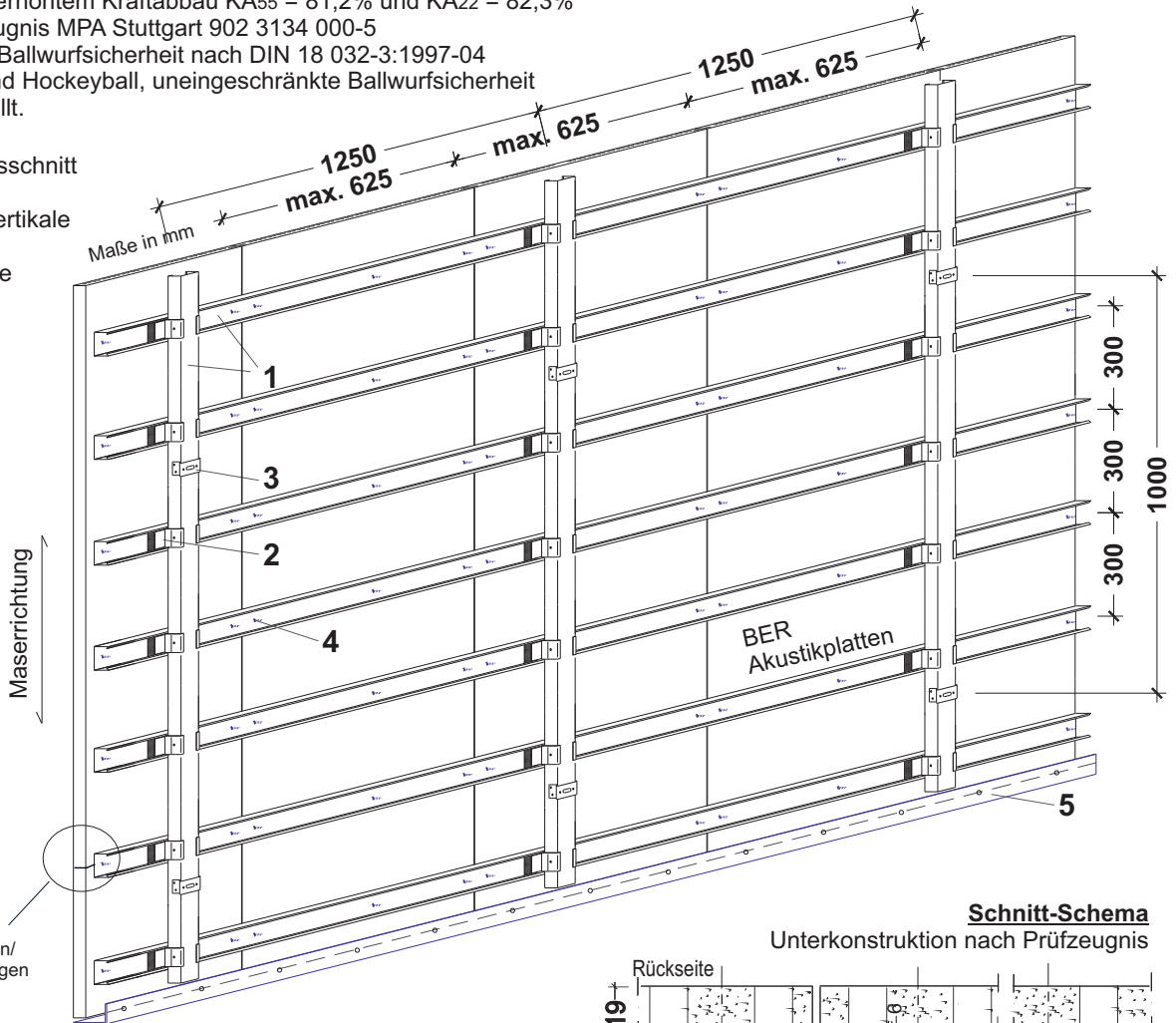
Um eine kraftschlüssige Verbindung zwischen Wand und Unterkonstruktion herzustellen, dürfen nur zugelassene Verbindungsmittel verwendet werden. Die Hinweise der Hersteller der Befestigungsmaterialien, wie z.B. Dübel/Schrauben sind zu berücksichtigen. Der Grobrost, wird parallel zur Plattenlängskante im Abstand von 1250 mm an der Wand mit Direktbefestiger im Abstand von 1000 mm auf dem L-Stahlwinkel zur Lastabnahme am Baukörper befestigt. Mit Prallwandverbinder wird der Feinrost rechtwinkelig zur Plattenverkleidung im Abstand von 300 mm am Grobrost befestigt. Die Verbindung der Plattenverkleidung mit der Unterkonstruktion erfolgt durch Verschraubung mit Schraubkrallen an jedem Kreuzungspunkt mit je einer Schraube 2,9x16. Die Plattenenden/Kopfkanten müssen mit entsprechender Unterkonstruktion hinterlegt werden.



3-Schicht Akustikplatte Typ L 6/12-16

Konstruktion für elastisches Holzprallwandsystem in Anlehnung an das Anforderungsprofil des BAGUV mit erhöhtem Kraftabbau KA55 = 81,2% und KA22 = 82,3%
 nach Prüfzeugnis MPA Stuttgart 902 3134 000-5
 Prüfung der Ballwurfsicherheit nach DIN 18 032-3:1997-04
 mit Hand- und Hockeyball, uneingeschränkte Ballwurfsicherheit ist somit erfüllt.

Prallwandausschnitt
 Rückansicht
 dargestellt vertikale
 Verlegung
 Schema ohne
 Maßstab



Kopfkanten mit
 entsprechender
 Unterkonstruktion/
 Feinrost hinterlegen

Sichtseite wählbar
 3-Schicht-Naturholz-belassen Fichte-Tanne
 oder Farblackierung im Sonderfarbton nach RAL oder NCS-Farbkarte

BER 3-Schicht Akustikplatte, Typ L 6/12-16, kleinere Perforierung mit gleichen oder größeren Lochabständen sind zulässig.
 Gewicht für diesen Typ nach Anfrage.
 Rechnerischer Bedarf der Unterkonstruktion je m² auf Basis einer großflächigen Endlosverlegung. Bei kleinen Räumen können sich die Bedarfsmengen verändern.

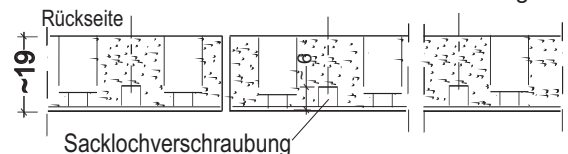
Bezeichnung	Bedarf
1 C-Profil 62/27/06	4,60 lfdm
Längsverbinder (nicht dargestellt)	1,10 Stück
2 Prallwandverbinder PV 283	3,00 Stück
3 Direktbefestiger	0,80 Stück
4 Befestigungsschraube 3,6x35 selbstschneidend	10,00 Stück
5 L-Stahlwinkel 4/80/50	nach Bedarf

Gewicht der Unterkonstruktion ca. 3,20 Kg/m²
 Gewicht der 3-Schicht Akustikplatten Typ L 6/12-16 ca. 5,51 Kg/m²

Um eine kraftschlüssige Verbindung zwischen Wand und Unterkonstruktion herzustellen, dürfen nur zugelassene Verbindungsmittel verwendet werden. Die Hinweise der Hersteller der Befestigungsmaterialien, wie z.B. Dübel/Schrauben sind zu berücksichtigen. Der Grobrost, wird parallel zur Plattenlängskante im Abstand von 1250 mm an der Wand mit Direktbefestiger im Abstand von 1000 mm auf den L-Stahlwinkel zur Lastabnahme am Baukörper befestigt. Mit Prallwandverbinder wird der Feinrost rechtwinkelig zur Plattenverkleidung im Abstand von 300 mm am Grobrost befestigt. Die Verbindung der Plattenverkleidung mit der Unterkonstruktion erfolgt durch Direktverschraubung an jedem Kreuzungspunkt mit je einer Schraube 3,6x35. Die Plattenenden/Kopfkanten müssen mit entsprechender Unterkonstruktion hinterlegt werden.

Schnitt-Schema

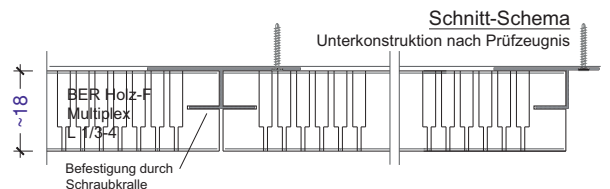
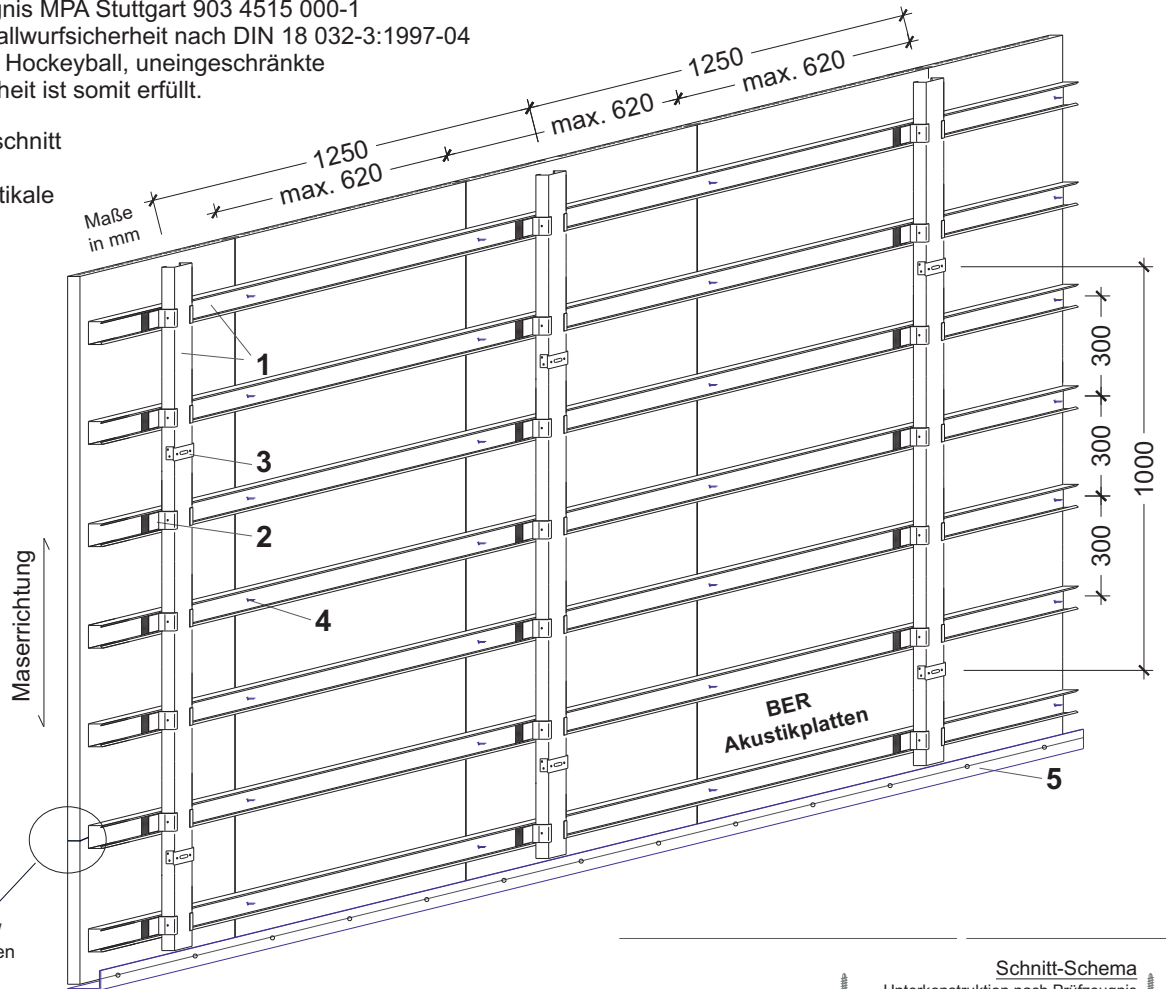
Unterkonstruktion nach Prüfzeugnis



3-Schicht Akustikplatte Typ L 6/12-16

Konstruktion für elastisches Holzprallwandsystem in Anlehnung an das Anforderungsprofil des BAGUV mit erhöhtem Kraftabbau $KA_{55} = 85,6\%$ und $KA_{22} = 85,4\%$
 nach Prüfzeugnis MPA Stuttgart 903 4515 000-1
 Prüfung der Ballwurfsicherheit nach DIN 18 032-3:1997-04
 mit Hand- und Hockeyball, uneingeschränkte Ballwurfsicherheit ist somit erfüllt.

Prallwandausschnitt
 Rückansicht
 dargestellt vertikale
 Verlegung
 Schema ohne
 Maßstab




BER Holz-F Akustikplatte, Typ L 1/3-4, kleinere Perforierung mit gleichen oder größeren Lochabständen sind zulässig.
 Gewicht für diesen Typ nach Anfrage.

Rechnerischer Bedarf der Unterkonstruktion je m^2 auf Basis einer großflächigen Endlosverlegung. Bei kleinen Räumen können sich die Bedarfsmengen verändern.

Bezeichnung	Bedarf
1 C-Profil 62/27/06	4,60 lfdm
Längsverbinder (nicht dargestellt)	1,10 Stück
2 Prallwandverbinder PV 283	3,00 Stück
3 Direktbefestiger	0,80 Stück
4 Befestigungsschraube 2,9x16 selbstschneidend	20,00 Stück
5 L-Stahlwinkel 4/80/50	nach Bedarf
6 Schraubkrallen	5,00 Stück

Gewicht der Unterkonstruktion ca. $3,20 \text{ Kg/m}^2$
 Gewicht der Holz-F Akustikplatten Typ L 1/3-4, ca. $9,2 \text{ Kg/m}^2$



BER Holz-F, Akustikplatte Multiplex Typ L 1/3-4

Um eine kraftschlüssige Verbindung zwischen Wand und Unterkonstruktion herzustellen, dürfen nur zugelassene Verbindungsmittel verwendet werden. Die Hinweise der Hersteller der Befestigungsmaterialien, wie z.B. Dübel/Schrauben sind zu berücksichtigen. Der Grobrost, wird parallel zur Plattenlängskante im Abstand von 1250 mm an der Wand mit Direktbefestiger im Abstand von 1000 mm auf dem L-Stahlwinkel zur Lastabnahme am Baukörper befestigt. Mit Prallwandverbinder wird der Feinrost rechtwinkelig zur Plattenverkleidung im Abstand von 300 mm am Grobrost befestigt. Die Verbindung der Plattenverkleidung mit der Unterkonstruktion erfolgt durch Verschraubung mit Schraubkrallen an jedem Kreuzungspunkt mit je einer Schraube 2,9x16. Die Plattenenden/Kopfkanten müssen mit entsprechender Unterkonstruktion hinterlegt werden.

Konstruktion für elastisches Holzprallwandsystem in Anlehnung an das Anforderungsprofil des BAGUV mit erhöhtem Kraftabbau $KA_{55} = 82,8\%$ und $KA_{22} = 83,5\%$

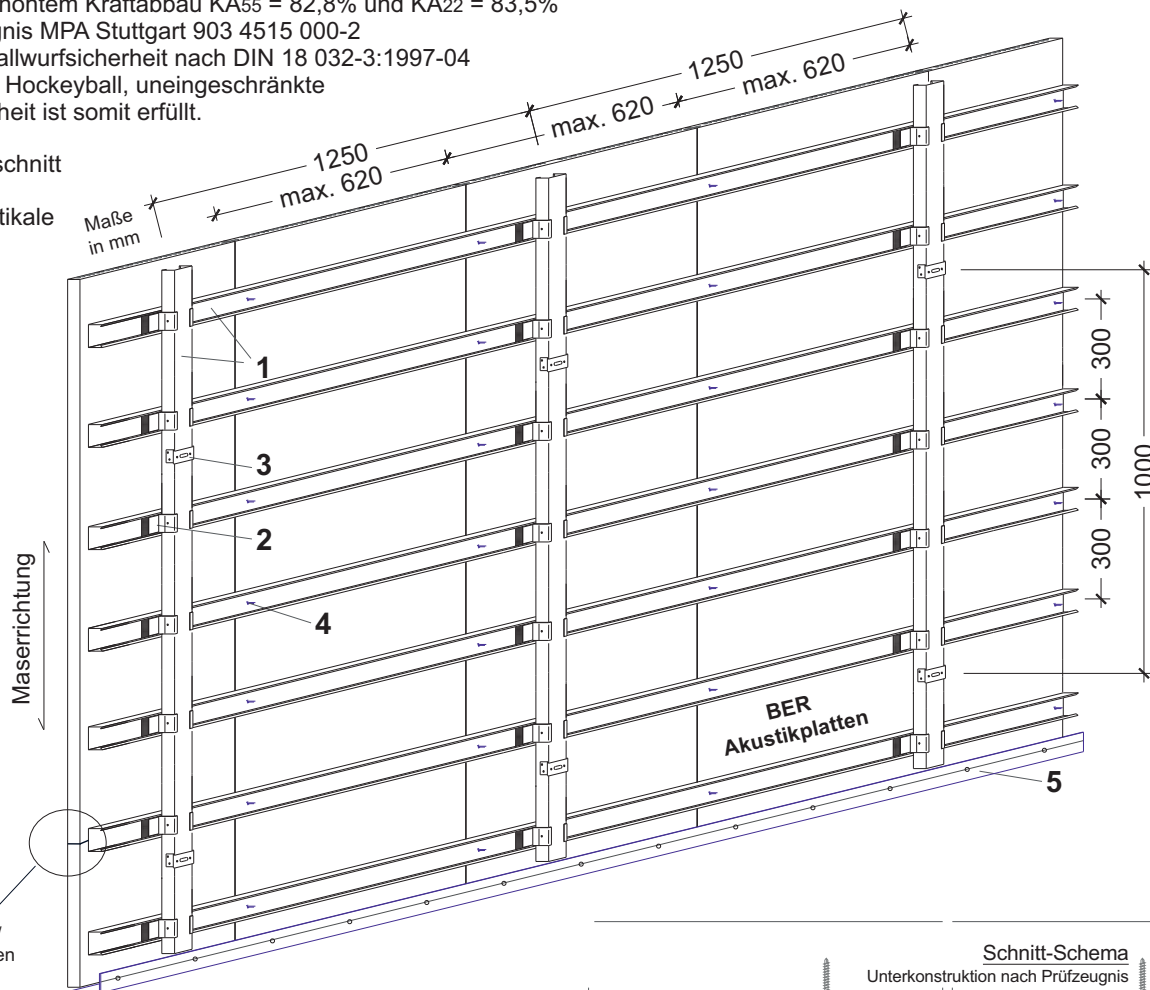
nach Prüfzeugnis MPA Stuttgart 903 4515 000-2

Prüfung der Ballwurfsicherheit nach DIN 18 032-3:1997-04

mit Hand- und Hockeyball, uneingeschränkte

Ballwurfsicherheit ist somit erfüllt.

Prallwandausschnitt
Rückansicht
dargestellt vertikale
Verlegung
Schema ohne
Maßstab



Kopfanten mit
entsprechender
Unterkonstruktion/
Feinrost hinterlegen

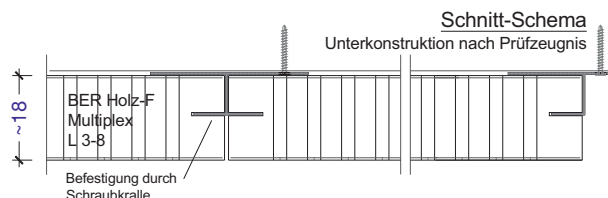
BER Holz-F Akustikplatte, Typ L 3-8, kleinere Perforierung mit gleichen oder größeren Lochabständen sind zulässig. Gewicht für diesen Typ nach Anfrage.

Rechnerischer Bedarf der Unterkonstruktion je m^2 auf Basis einer großflächigen Endlosverlegung. Bei kleinen Räumen können sich die Bedarfsmengen verändern.

Bezeichnung	Bedarf
1 C-Profil 62/27/06	4,60 lfdm
Längsverbinder (nicht dargestellt)	1,10 Stück
2 Prallwandverbinder PV 283	3,00 Stück
3 Direktbefestiger	0,80 Stück
4 Befestigungsschraube 2,9x16 selbstschneidend	20,00 Stück
5 L-Stahlwinkel 4/80/50	nach Bedarf
6 Schraubkrallen	5,00 Stück

Gewicht der Unterkonstruktion ca. $3,20 \text{ Kg/m}^2$

Gewicht der Holz-F Akustikplatten Typ L 3-8, ca. $12,4 \text{ Kg/m}^2$

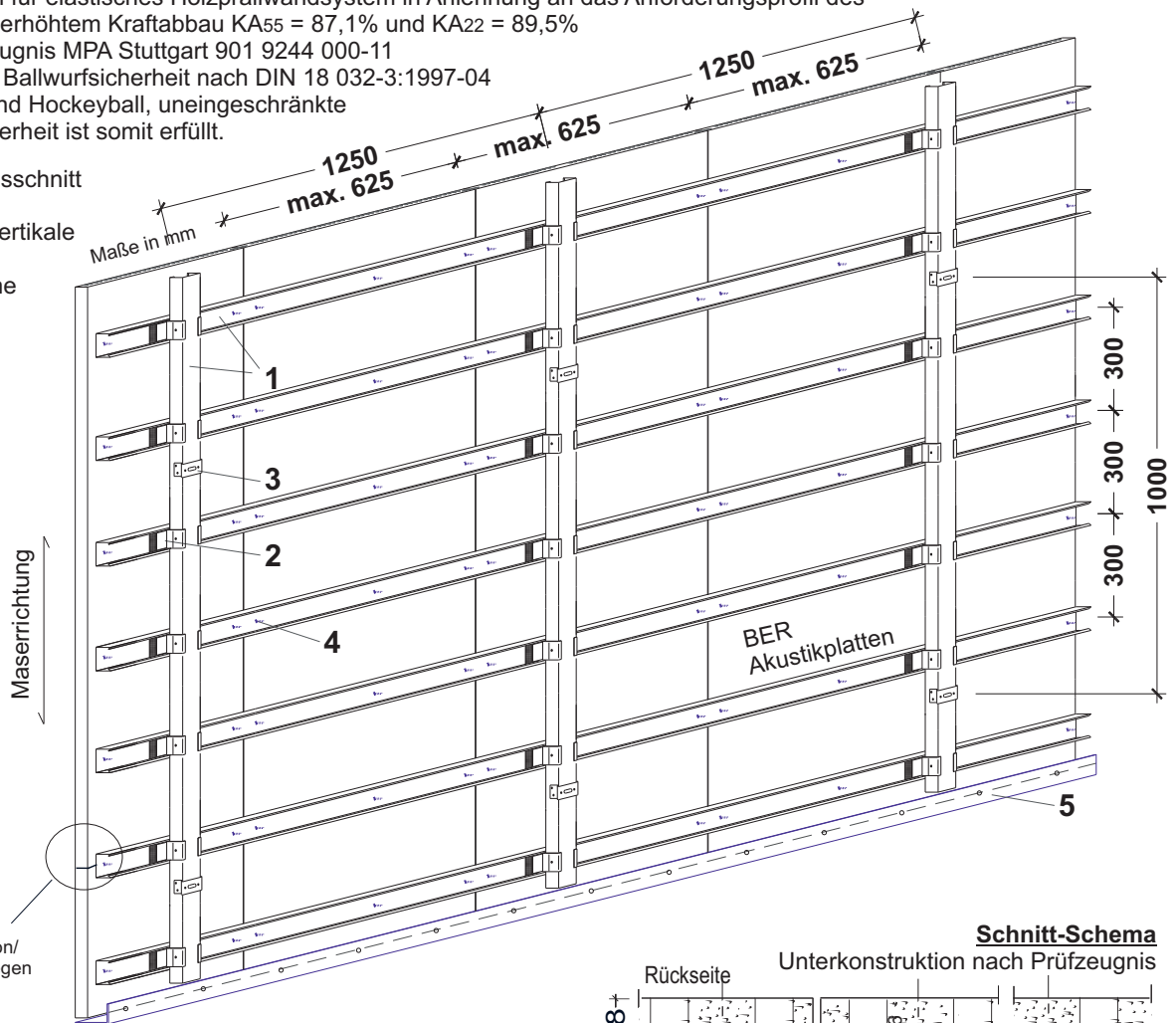


BER Holz-F, Akustikplatte Multiplex Typ L 3-8

Um eine kraftschlüssige Verbindung zwischen Wand und Unterkonstruktion herzustellen, dürfen nur zugelassene Verbindungsmittel verwendet werden. Die Hinweise der Hersteller der Befestigungsmaterialien, wie z.B. Dübel/Schrauben sind zu berücksichtigen. Der Grobrost, wird parallel zur Plattenlängskante im Abstand von 1250 mm an der Wand mit Direktbefestiger im Abstand von 1000 mm auf dem L-Stahlwinkel zur Lastabnahme am Baukörper befestigt. Mit Prallwandverbinder wird der Feinrost rechtwinkelig zur Plattenverkleidung im Abstand von 300 mm am Grobrost befestigt. Die Verbindung der Plattenverkleidung mit der Unterkonstruktion erfolgt durch Verschraubung mit Schraubkrallen an jedem Kreuzungspunkt mit je einer Schraube 2,9x16. Die Plattenenden/Kopfanten müssen mit entsprechender Unterkonstruktion hinterlegt werden.

Konstruktion für elastisches Holzprallwandsystem in Anlehnung an das Anforderungsprofil des BAGUV mit erhöhtem Kraftabbau $KA_{55} = 87,1\%$ und $KA_{22} = 89,5\%$
 nach Prüfzeugnis MPA Stuttgart 901 9244 000-11
 Prüfung der Ballwurfsicherheit nach DIN 18 032-3:1997-04
 mit Hand- und Hockeyball, uneingeschränkte Ballwurfsicherheit ist somit erfüllt.

Prallwandausschnitt
 Rückansicht
 dargestellt vertikale
 Verlegung
 Schema ohne
 Maßstab




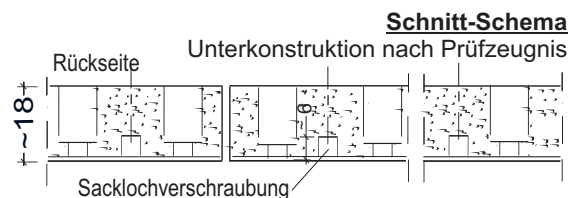
Kopfkanten mit
 entsprechender
 Unterkonstruktion/
 Feinrost hinterlegen

Sichtseite wählbar
 Echtholz furnier, Farbblackierung im Sonderfarbton
 nach RAL oder NCS-Farbkarte

BER Holz-F Multiplex Akustikplatten, max. Lochung 6/12-16, kleinere
 Lochungen mit gleichen oder größeren Lochabständen
 sind zulässig, für diese Lochbilder bitte das Gewicht anfragen.
 Rechnerischer Bedarf der Unterkonstruktion je m² auf Basis einer
 großflächigen Endlosverlegung. Bei kleinen Räumen können sich
 die Bedarfsmengen verändern.

Bezeichnung	Bedarf
1 C-Profil 62/27/06	4,60 lfdm
Längsverbinder (nicht dargestellt)	1,10 Stück
2 Prallwandverbinder PV 283	3,00 Stück
3 Direktbefestiger	0,80 Stück
4 Befestigungsschraube 3,6x35 selbstschneidend	10,00 Stück
5 L-Stahlwinkel 4/80/50	nach Bedarf

Gewicht der Unterkonstruktion ca. 3,20 Kg/m²
 Gewicht der Holz-F Multiplex Akustikplatten Typ L 6/12-16 ca. 8,12 Kg/m²

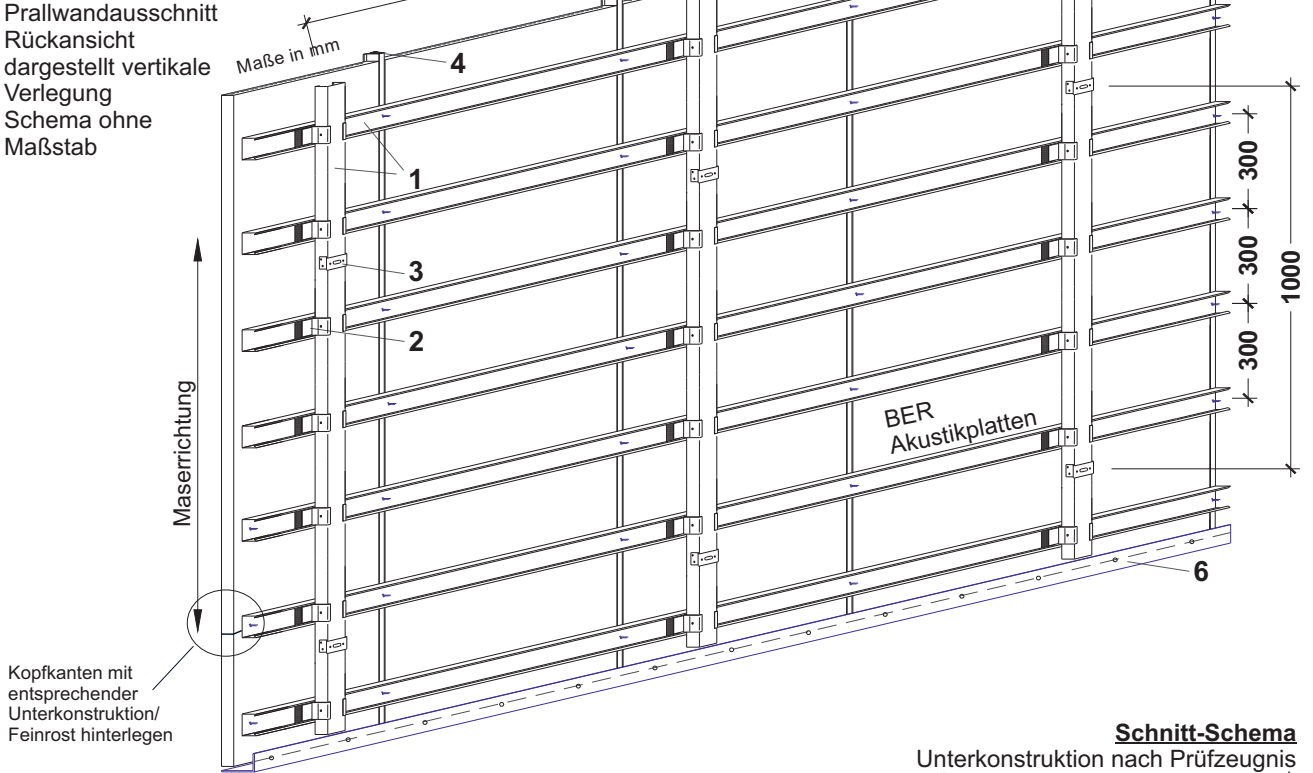


BER Holz-F Multiplex Typ L 6/12-16

Um eine kraftschlüssige Verbindung zwischen Wand und Unterkonstruktion herzustellen, dürfen nur zugelassene Verbindungsmittel verwendet werden. Die Hinweise der Hersteller der Befestigungsmaterialien, wie z.B. Dübel/Schrauben sind zu berücksichtigen. Der Grobrost, wird parallel zur Plattenlängskante im Abstand von 1250 mm an der Wand mit Direktbefestiger im Abstand von 1000 mm auf den L-Stahlwinkel zur Lastabnahme am Baukörper befestigt. Mit Prallwandverbinder wird der Feinrost rechtwinklig zur Plattenverkleidung im Abstand von 300 mm am Grobrost befestigt. Die Verbindung der Plattenverkleidung mit der Unterkonstruktion erfolgt durch Direktverschraubung an jedem Kreuzungspunkt mit je einer Schraube 3,6x35. Die Plattenenden/Kopfkanten müssen mit entsprechender Unterkonstruktion hinterlegt werden.

Konstruktion für elastisches Holzprallwandsystem in Anlehnung an das Anforderungsprofil des BAGUV mit erhöhtem Kraftabbau $KA_{55} = 82,3\%$ und $KA_{22} = 83,8\%$
 nach Prüfzeugnis MPA Stuttgart 901 9244 000-10
 Prüfung der Ballwurfsicherheit nach DIN 18 032-3:1997-04
 mit Hand- und Hockeyball, uneingeschränkte Ballwurfsicherheit ist somit erfüllt.

Prallwandausschnitt
 Rückansicht
 dargestellt vertikale
 Verlegung
 Schema ohne
 Maßstab


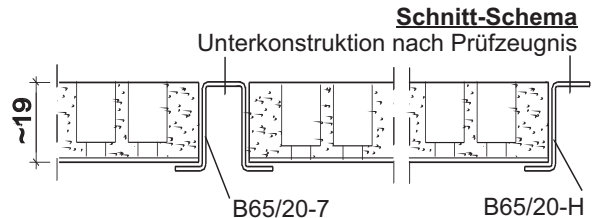


Sichtseite wählbar
 Echtholz furnier, Farbblackierung im Sonderfarbton nach RAL oder
 NCS-Farbkarte, HPL-Dekor-Beschichtung

BER Holz-F A-BG Akustikplatte, max. Lochung 6/12-16, kleinere
 Lochung mit gleichen oder größeren Lochabständen sind zulässig
 für diese Lochbilder bitte das Gewicht anfragen.
 Rechnerischer Bedarf der Unterkonstruktion je m^2 auf Basis einer
 großflächigen Endlosverlegung. Bei kleinen Räumen können sich
 die Bedarfsmengen verändern.

Bezeichnung	Bedarf
1 C-Profil 62/27/06	4,60 lfdm
Längsverbinder (nicht dargestellt)	1,10 Stück
2 Prallwandverbinder PV 283	3,00 Stück
3 Direktbefestiger	0,80 Stück
4 BER Hutprofil B65/20-7	1,60 lfdm
5 BER Z-Abschlussprofil B65/20-H	n.Bedarf
Befestigungsschraube 2,9 x 16 selbstschneidend	3,80 Stück
6 L-Stahlwinkel 4/80/50	nach Bedarf

* zur Befestigung der Akustikplatten an den Plattenlängsseiten
 Gewicht der Unterkonstruktion ca. $3,20 \text{ Kg/m}^2$
 Gewicht der BER Holz-F, A-BG Typ L 6/12-16 Akustikplatten ca. $8,20 \text{ Kg/m}^2$



BER Holz-F A-BG Akustikplatte Typ L 6/12-16

Um eine kraftschlüssige Verbindung zwischen Wand und Unterkonstruktion herzustellen, dürfen nur zugelassene Verbindungsmittel verwendet werden. Die Hinweise der Hersteller der Befestigungsmaterialien, wie z.B. Dübel/Schrauben sind zu berücksichtigen. Der Grobrost, wird parallel zur Plattenlängskante im Abstand von 1250 mm an der Wand mit Direktbefestiger im Abstand von 1000 mm auf den L-Stahlwinkel zur Lastabnahme am Baukörper befestigt. Mit Prallwandverbinder wird der Feinrost rechtwinklig zur Plattenverkleidung im Abstand von 300 mm am Grobrost befestigt. Die Verbindung der Plattenverkleidung mit der Unterkonstruktion erfolgt mit dem Hutprofil B65/20-7, welches an den Plattenlängsseiten aufgesetzt und an jedem Kreuzungspunkt mit je einer Schraube 2,9x16 mit der Unterkonstruktion verschraubt wird. Die Plattenenden/Kopfkanten müssen mit entsprechender Unterkonstruktion hinterlegt werden. Der Abschluss der Wandbekleidung wird jeweils mit dem Z-Abschlussprofil B65/20-H am Feinrost befestigt.

Konstruktion für elastisches Holzprallwandsystem in Anlehnung an das Anforderungsprofil des BAGUV mit erhöhtem Kraftabbau $KA_{55} = 80,6\%$ und $KA_{22} = 80,1\%$ nach Prüfzeugnis MPA Stuttgart 903 4515 000-3 Prüfung der Ballwurfsicherheit nach DIN 18 032-3:1997-04 mit Hand- und Hockeyball, uneingeschränkte Ballwurfsicherheit ist somit erfüllt.

Prallwandausschnitt
 Rückansicht
 dargestellt vertikale
 Verlegung
 Schema ohne
 Maßstab



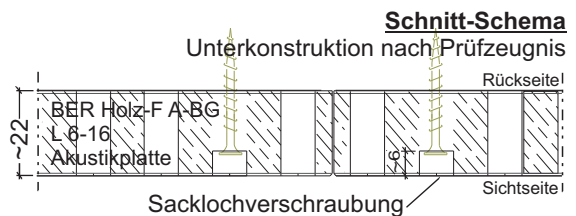
Sichtseite wählbar
 Echtholz furnier, Farbblackierung im Sonderfarbton nach RAL oder NCS-Farbkarte, HPL- Dekor-Beschichtung

BER Holz-F A-BG Akustikplatten, max. Lochung 6-16, kleinere Lochungen mit gleichen oder größeren Lochabständen sind zulässig, für diese Lochbilder bitte das Gewicht anfragen. Rechnerischer Bedarf der Unterkonstruktion je m^2 auf Basis einer großflächigen Endlosverlegung. Bei kleinen Räumen können sich die Bedarfsmengen verändern.

Bezeichnung	Bedarf
1 C-Profil 62/27/06	4,60 lfdm
Längsverbinder (nicht dargestellt)	1,10 Stück
2 Prallwandverbinder PV 283	3,00 Stück
3 Direktbefestiger	0,80 Stück
4 Befestigungsschraube 3 x 35 selbstschneidend	10,00 Stück
5 L-Stahlwinkel 4/80/50	nach Bedarf

Gewicht der Unterkonstruktion ca. $3,20 \text{ Kg/m}^2$
 Gewicht der Holz-F A-BG Akustikplatten Typ L 6-16 ca. $14,50 \text{ Kg/m}^2$

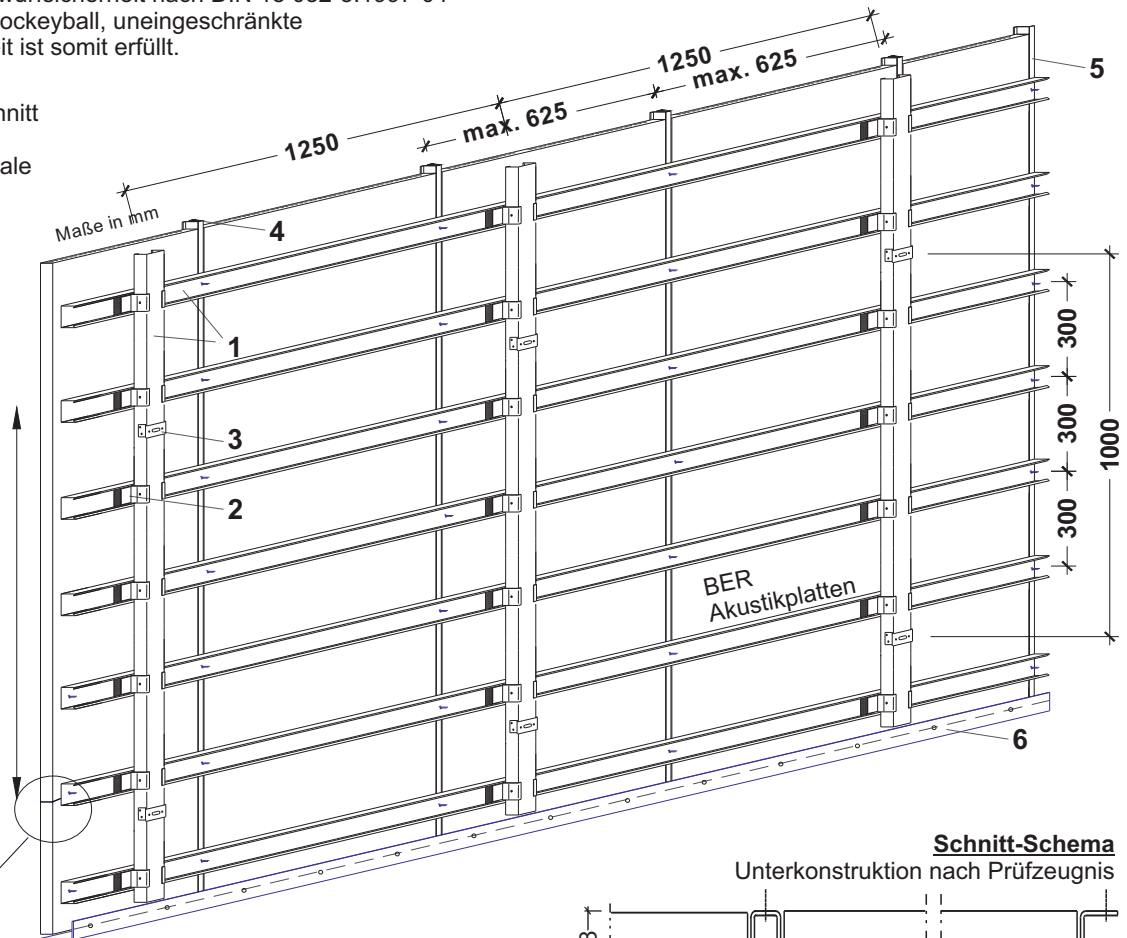
Um eine kraftschlüssige Verbindung zwischen Wand und Unterkonstruktion herzustellen, dürfen nur zugelassene Verbindungsmittel verwendet werden. Die Hinweise der Hersteller der Befestigungsmaterialien, wie z.B. Dübel/Schrauben sind zu berücksichtigen. Der Grobrost, wird parallel zur Plattenlängskante im Abstand von 1250 mm an der Wand mit Direktbefestiger im Abstand von 1000 mm auf den L-Stahlwinkel zur Lastabnahme am Baukörper befestigt. Mit Prallwandverbinder wird der Feinrost rechtwinkelig zur Plattenverkleidung im Abstand von 300 mm am Grobrost befestigt. Die Verbindung der Plattenverkleidung mit der Unterkonstruktion erfolgt durch Direktverschraubung an jedem Kreuzungspunkt mit je einer Schraube 3 x 35. Die Plattenenden/Kopfkanten müssen mit entsprechender Unterkonstruktion hinterlegt werden.



BER Holz-F A-BG Typ L 6-16 Akustikplatte

Konstruktion für elastisches Holzprallwandsystem in Anlehnung an das Anforderungsprofil des BAGUV mit erhöhtem Kraftabbau $KA_{55} = 84,8\%$ und $KA_{22} = 87,8\%$ nach Prüfzeugnis MPA Stuttgart 901 9244 000-14
 Prüfung der Ballwurfsicherheit nach DIN 18 032-3:1997-04 mit Hand- und Hockeyball, uneingeschränkte Ballwurfsicherheit ist somit erfüllt.

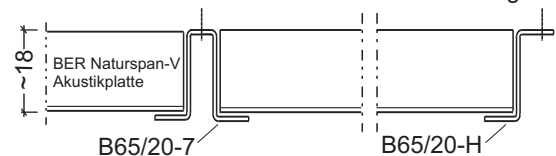
Prallwandausschnitt
 Rückansicht
 dargestellt vertikale
 Verlegung
 Schema ohne
 Maßstab



Kopfanten mit
 entsprechender
 Unterkonstruktion/
 Feinrost hinterlegen

Schnitt-Schema

Unterkonstruktion nach Prüfzeugnis



Sichtseite wählbar
 BER-Naturspan-naturbelassen, Strukturlack im Farbton weiß
 oder im Sonderfarbton nach RAL oder NCS-Farbkarte.

Rechnerischer Bedarf der Unterkonstruktion je m^2 auf Basis einer großflächigen Endlosverlegung. Bei kleinen Räumen können sich die Bedarfsmengen verändern.

Bezeichnung	Bedarf
1 C-Profil 62/27/06	4,60 lfdm
Längsverbinder (nicht dargestellt)	1,10 Stück
2 Prallwandverbinder PV 283	3,00 Stück
3 Direktbefestiger	0,80 Stück
4 BER Hutprofil B65/20-7	1,60 lfdm
5 BER Z-Abschlussprofil B65/20-H	n.Bedarf
Befestigungsschraube 2,9 x 16 selbstschneidend	3,80 Stück
6 L-Stahlwinkel 4/80/50	nach Bedarf

* zur Befestigung der Akustikplatten an den Plattenlängsseiten
 Gewicht der Unterkonstruktion ca. $3,20 \text{ Kg/m}^2$
 Gewicht der BER Naturspan-V Akustikplatten $7,60 \text{ Kg/m}^2$

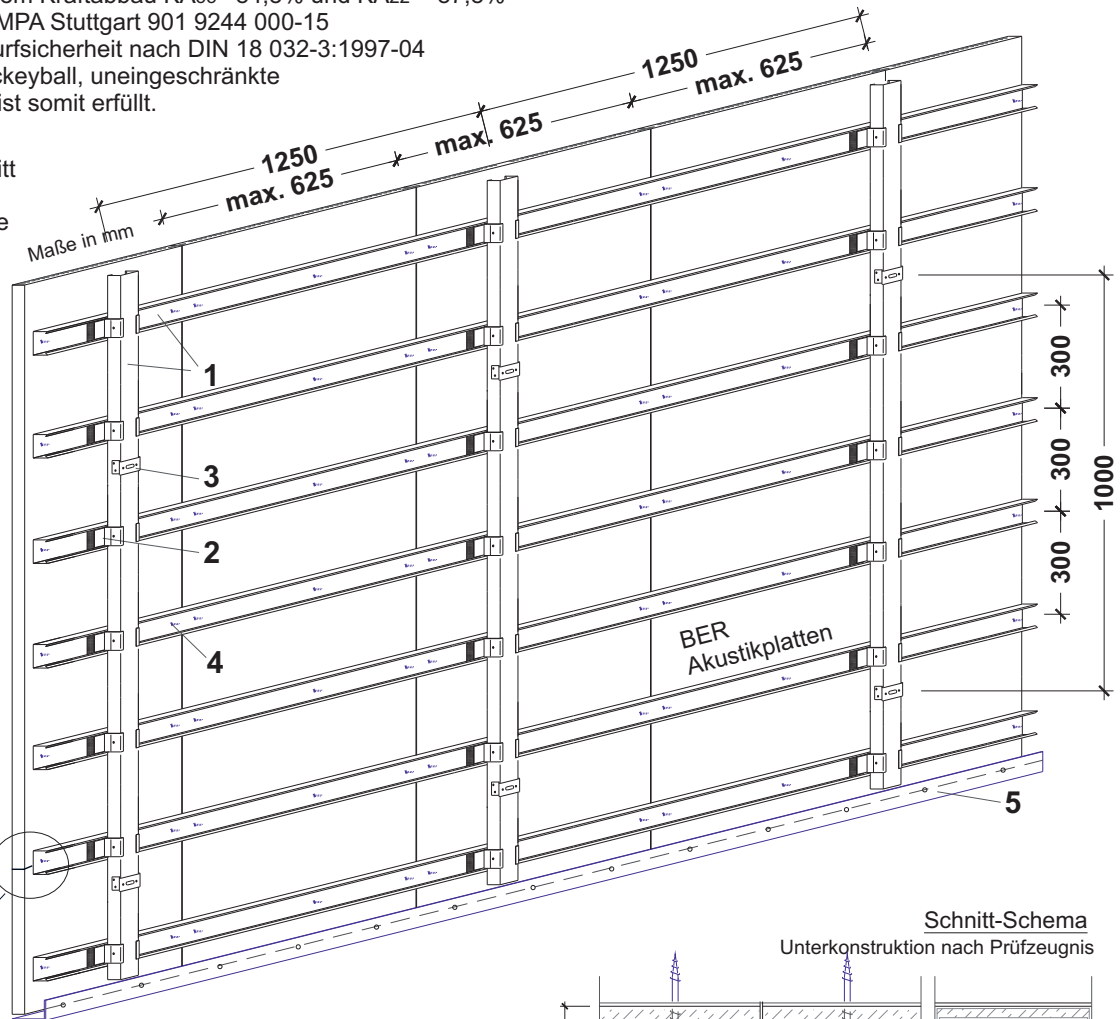


BER Naturspan-V naturbelassen

Um eine kraftschlüssige Verbindung zwischen Wand und Unterkonstruktion herzustellen, dürfen nur zugelassene Verbindungsmittel verwendet werden. Die Hinweise der Hersteller der Befestigungsmaterialien, wie z.B. Dübel/Schrauben sind zu berücksichtigen. Der Grobrost, wird parallel zur Plattenlängskante im Abstand von 1250 mm an der Wand mit Direktbefestiger im Abstand von 1000 mm auf den L-Stahlwinkel zur Lastabnahme am Baukörper befestigt. Mit Prallwandverbinder wird der Feinrost rechtwinklig zur Plattenverkleidung im Abstand von 300 mm am Grobrost befestigt. Die Verbindung der Plattenverkleidung mit der Unterkonstruktion erfolgt mit dem Hutprofil B65/20-7, welches an den Plattenlängsseiten aufgesetzt und an jedem Kreuzungspunkt mit je einer Schraube 2,9x16 mit der Unterkonstruktion verschraubt wird. Die Plattenenden/Kopfanten müssen mit entsprechender Unterkonstruktion hinterlegt werden. Der Abschluss der Wandbekleidung wird jeweils mit dem Z-Abschlussprofil B65/20-H am Feinrost befestigt.

Konstruktion für elastisches Holzprallwandsystem in Anlehnung an das Anforderungsprofil des BAGUV mit erhöhtem Kraftabbau $KA_{55} = 84,8\%$ und $KA_{22} = 87,8\%$ nach Prüfzeugnis MPA Stuttgart 901 9244 000-15
Prüfung der Ballwurfsicherheit nach DIN 18 032-3:1997-04 mit Hand- und Hockeyball, uneingeschränkte Ballwurfsicherheit ist somit erfüllt.

Prallwandausschnitt
Rückansicht
dargestellt vertikale
Verlegung
Schema ohne
Maßstab



Kopfanten mit
entsprechender
Unterkonstruktion/
Feinrost hinterlegen

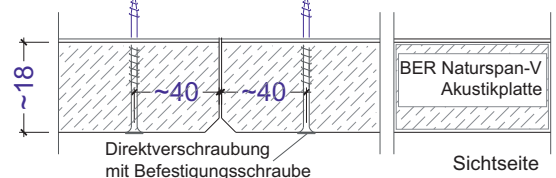
Schnitt-Schema
Unterkonstruktion nach Prüfzeugnis

Sichtseite wählbar
BER-Naturspan-naturbelassen, Strukturlack im Farbton weiß
oder im Sonderfarbton nach RAL oder NCS-Farbkarte.

Rechnerischer Bedarf der Unterkonstruktion je m^2 auf Basis einer großflächigen Endlosverlegung. Bei kleinen Räumen können sich die Bedarfsmengen verändern.

Bezeichnung	Bedarf
1 C-Profil 62/27/06	4,60 lfdm
Längsverbinder (nicht dargestellt)	1,10 Stück
2 Prallwandverbinder PV 283	3,00 Stück
3 Direktbefestiger	0,80 Stück
4 Befestigungsschraube 3,6x35 mm selbstschneidend	10,00 Stück
5 L-Stahlwinkel 4/80/50	nach Bedarf

* zur Befestigung der Akustikplatten an den Plattenlängsseiten
Gewicht der Unterkonstruktion ca. $3,2 \text{ Kg/m}^2$
Gewicht der BER Naturspan-V Akustikplatten $7,60 \text{ Kg/m}^2$

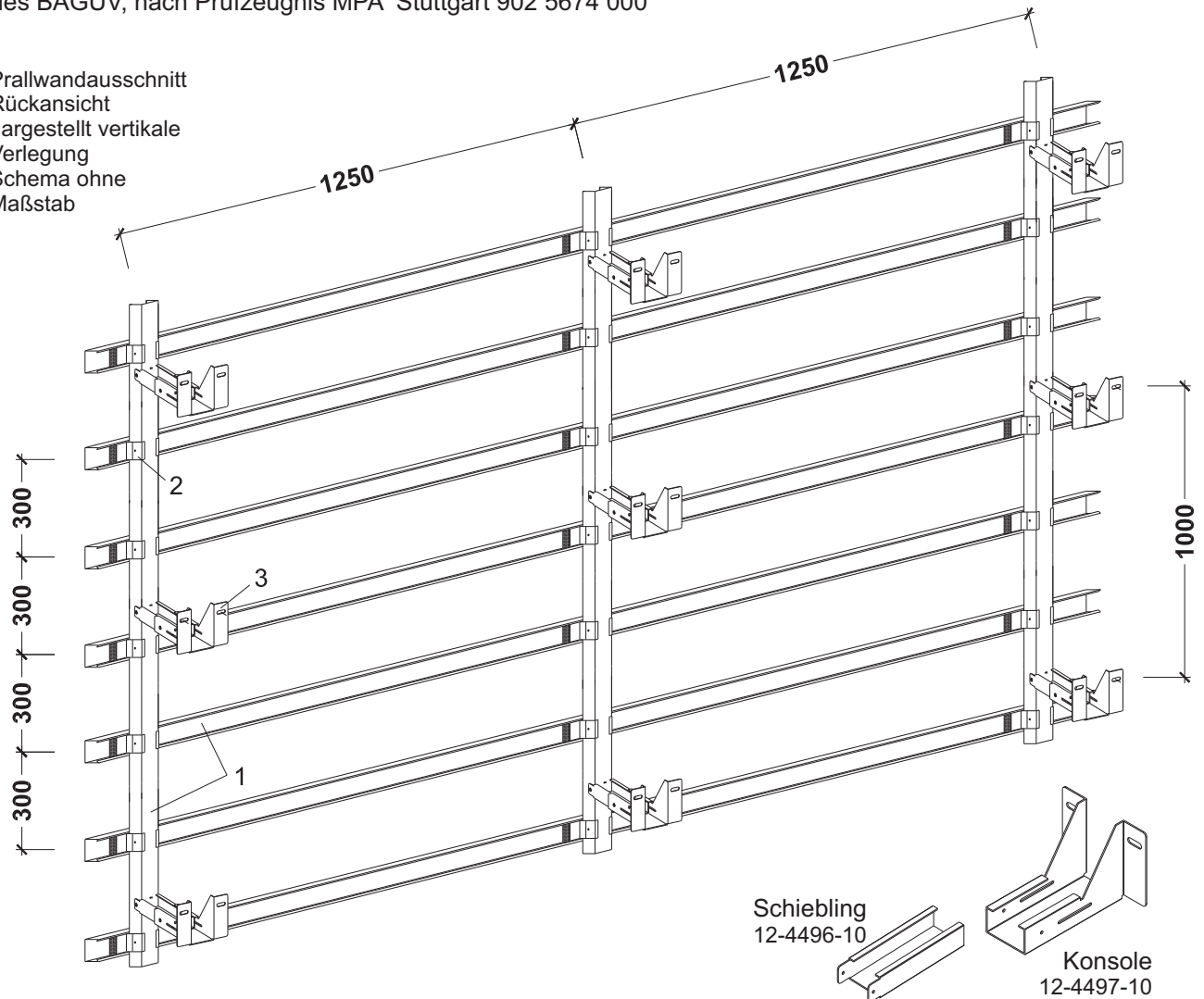


BER Naturspan-V naturbelassen

Um eine kraftschlüssige Verbindung zwischen Wand und Unterkonstruktion herzustellen, dürfen nur zugelassene Verbindungsmittel verwendet werden. Die Hinweise der Hersteller der Befestigungsmaterialien, wie z.B. Dübel/Schrauben sind zu berücksichtigen. Der Grobrost, wird parallel zur Plattenlängskante im Abstand von 1250 mm an der Wand mit Direktbefestiger im Abstand von 1000 mm auf den L-Stahlwinkel zur Lastabnahme am Baukörper befestigt. Mit Prallwandverbinder wird der Feinrost rechtwinkelig zur Plattenverkleidung im Abstand von 300 mm am Grobrost befestigt. Die Verbindung der Plattenverkleidung mit der Unterkonstruktion erfolgt durch Direktverschraubung an jedem Kreuzungspunkt mit je einer Schraube 3,6x35. Die Plattenenden/Kopfanten müssen mit entsprechender Unterkonstruktion hinterlegt werden.

Konstruktion für elastisches Prallwandsystem, in Anlehnung an das Anforderungsprofil des BAGUV, nach Prüfzeugnis MPA Stuttgart 902 5674 000

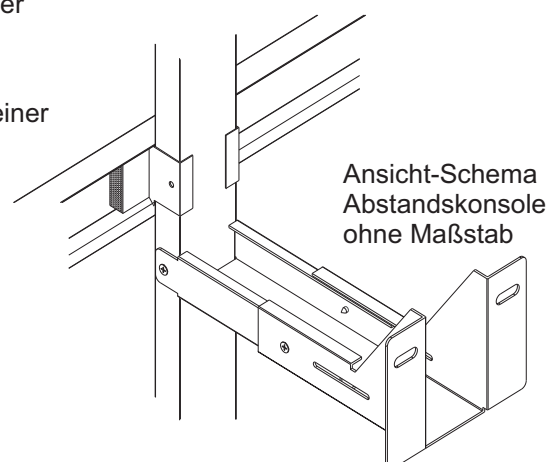
Prallwandausschnitt
Rückansicht
dargestellt vertikale
Verlegung
Schema ohne
Maßstab



BER-Akustikplatten die Kopfkanten müssen mit entsprechender Unterkonstruktion/Feinrost hinterlegt werden

Rechnerischer Bedarf der Unterkonstruktion je m² auf Basis einer großflächigen Endlosverlegung. Bei kleinen Räumen können sich die Bedarfsmengen verändern.

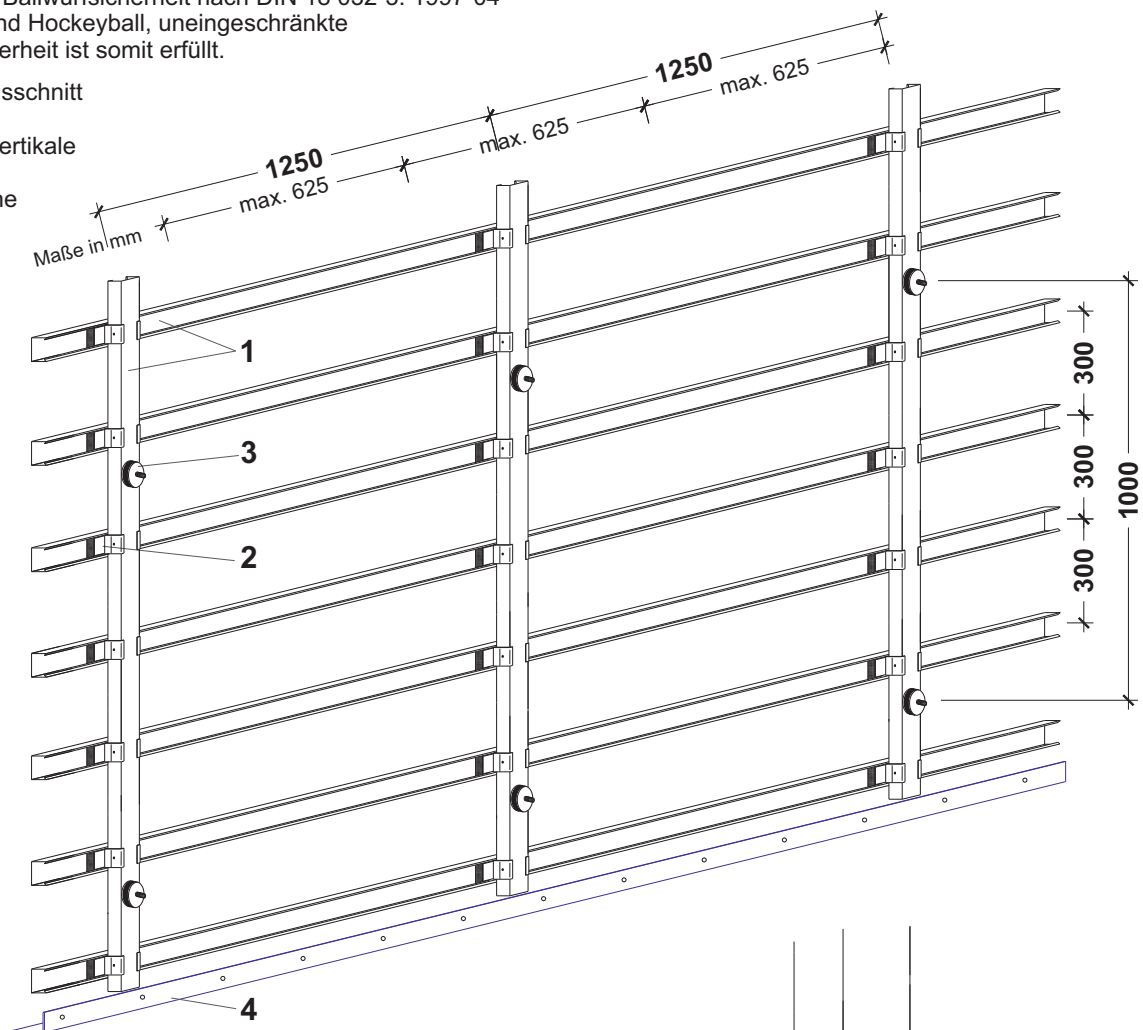
Bezeichnung	Bedarf
3 Abstandskonsole	0,80 Stück



Um eine kraftschlüssige Verbindung zwischen Wand und Unterkonstruktion herzustellen, dürfen nur zugelassene Verbindungsmittel verwendet werden. Die Hinweise der Hersteller, der Befestigungsmaterialien, wie Dübel-/Schrauben und die Montagehinweise der jeweils zum Einsatz kommenden Prallwandsysteme sind zu berücksichtigen. Die Befestiger werden durch die Abstandskonsolen wie im Detail dargestellt, ersetzt und mit der Unterkonstruktion verbunden.

Konstruktion für elastisches Holzprallwandssystem in Verbindung mit Körperschalldämpfung in Anlehnung an das Anforderungsprofil des BAGUV mit erhöhtem Kraftabbau nach Prüfzeugnis MPA-Stuttgart
 Prüfung der Ballwurfsicherheit nach DIN 18 032-3: 1997-04
 mit Hand- und Hockeyball, uneingeschränkte Ballwurfsicherheit ist somit erfüllt.

Prallwandausschnitt
 Rückansicht
 dargestellt vertikale
 Verlegung
 Schema ohne
 Maßstab



BER-Akustikplatten die Kopfkanten müssen mit entsprechender Unterkonstruktion/Feinrost hinterlegt werden

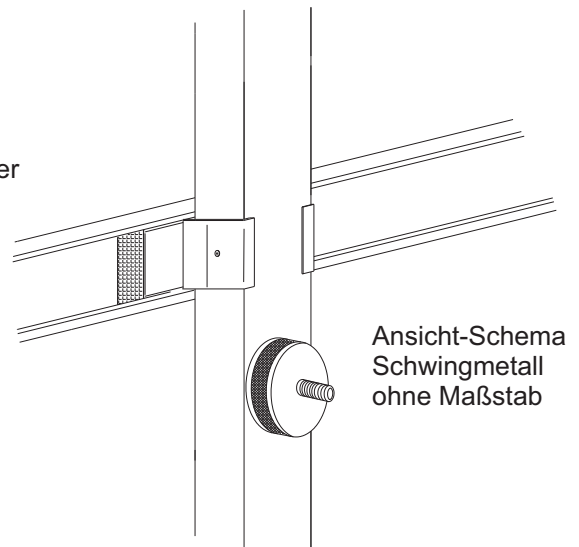
Unter Berücksichtigung von statischen Erfordernissen, kann die beschriebene Konstruktion für alle geprüften BER-Prallwandsysteme eingesetzt werden.

Rechnerischer Bedarf der Unterkonstruktion je m² auf Basis einer großflächigen Endlosverlegung. Bei kleinen Räumen können sich die Bedarfsmengen verändern.

Bezeichnung	Bedarf
1 C-Profil 62/27/06	4,60 lfdm
Längsverbinder (nicht dargestellt)	1,10 Stück
2 Prallwandverbinder PV 283	3,00 Stück
3 Schwingmetalle	0,80 Stück
4 L-Stahlwinkel 4/90/50	nach Bedarf

Gewicht der Unterkonstruktion ca. 3,20 Kg/m²

Um eine kraftschlüssige Verbindung zwischen Wand und Unterkonstruktion herzustellen, dürfen nur zugelassene Verbindungsmittel verwendet werden. Die Hinweise der Hersteller der Befestigungsmaterialien, wie z.B. Dübel/Schrauben sind zu berücksichtigen. Der Grobrost, wird parallel zur Plattenlängskante im Abstand von 1250 mm an der Wand mit Schwingmetallelemente im Abstand von 1000 mm auf den L-Stahlwinkel zur Lastabnahme am Baukörper befestigt. Mit Prallwandverbinder wird der Feinrost rechtwinkelig zur Plattenverkleidung im Abstand von 300 mm am Grobrost befestigt. Die Verbindung der Plattenverkleidung mit der Unterkonstruktion ist vom jeweiligen BER-System abhängig.

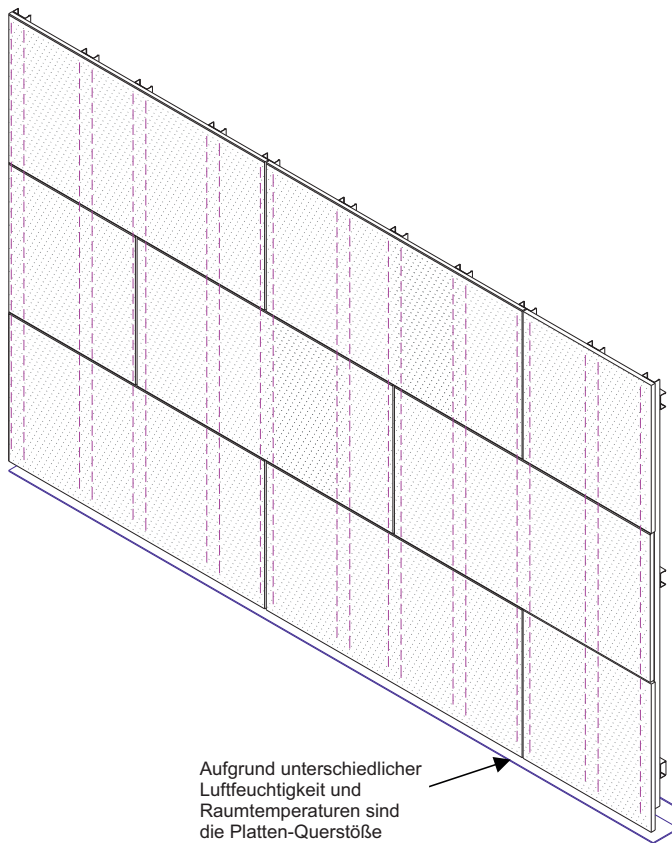


Ansicht-Schema
 Schwingmetall
 ohne Maßstab

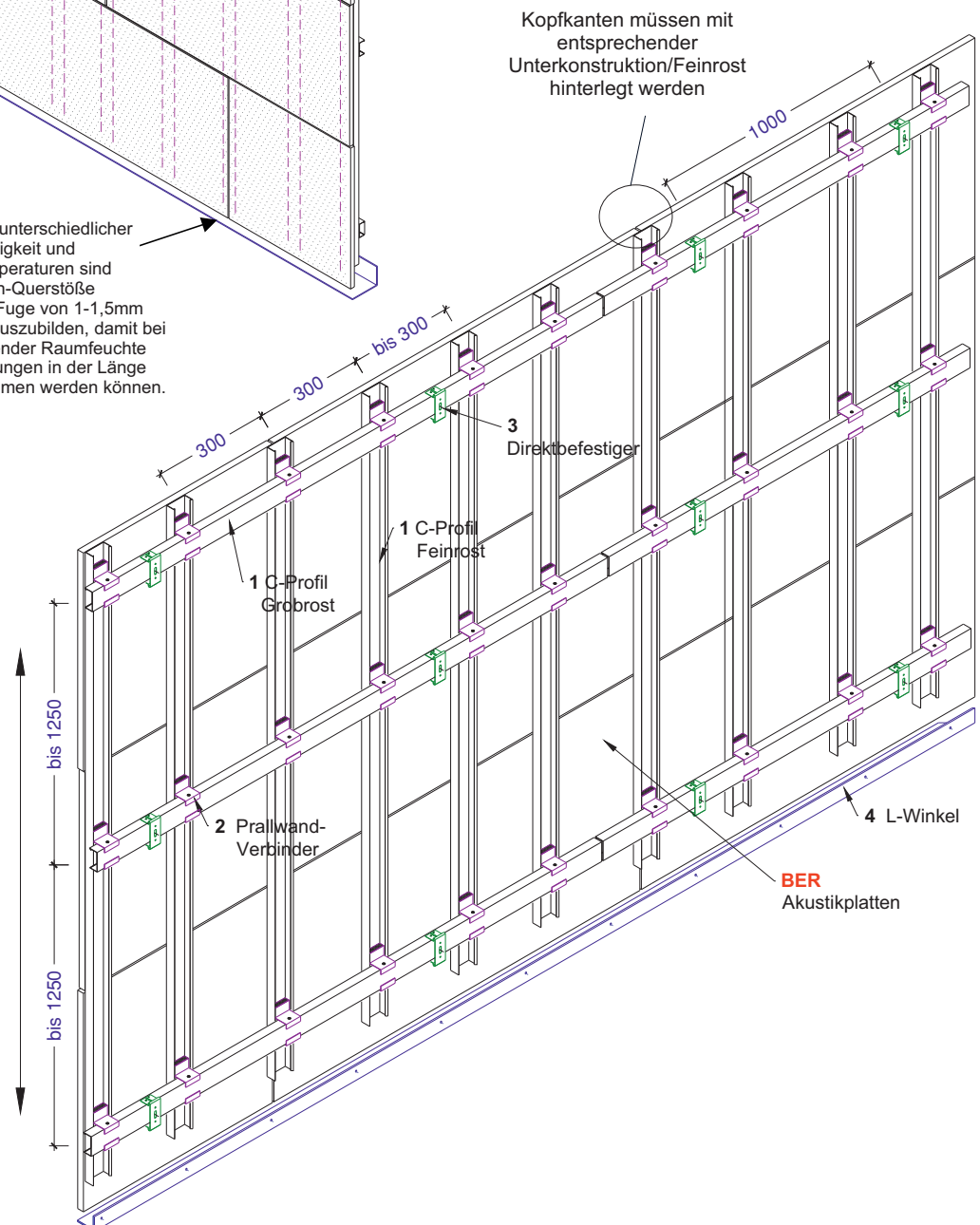
Ansicht-Schema

Ausschnitt-Sicht + Rückseite
 Ballwurfsichere Prallwand-Konstruktion
 zur horizontaler Verlegung der
 BER Akustikplatten.
 Materialbedarf und Bezeichnungen
 siehe BER technisches
 Datenblatt/Katalog

Ausführliche Informationen siehe bei den
 jeweiligen Konstruktionsdetails



Aufgrund unterschiedlicher Luftfeuchtigkeit und Raumtemperaturen sind die Platten-Querstöße mit einer Fuge von 1-1,5mm je Lfdm. auszubilden, damit bei schwankender Raumfeuchte Veränderungen in der Länge aufgenommen werden können.



BER Akustik-Decken- und Wandsegel der Premiumklasse



Nicht überall kann eine Akustikdecke montiert werden, um störenden Schall zu beseitigen. Sei es, weil die Raumhöhe zu gering ist oder die Betondecke der Klimatisierung dient, sodass sie zugänglich bleiben muss. Oder „nur“, weil die Kosten, entsprechender Schmutz und zwangsläufiger Nutzungsausfall der Räume gegen eine vollflächige Belegung der Decke sprechen. Die Frage ist, wie man dennoch die Raumakustik wirkungsvoll verbessern kann. Schnell und preiswert, mit kurzer Montagezeit und ohne nennenswerten Nutzungsausfall. Die passende Antwort sind die hochwertigen Akustik-Decken- und Wandsegel von BER-Dekoratives Design mit funktionalen Aspekten zu verbinden, z.B. optimaler Raumakustik, ermöglichen Decken- und Wandsegel. Sie geben den Räumen ihre persönliche Note und wirken dezentfiligran oder als strukturierender Blickfang.



Räume in Szene setzen-hochwertig und hochwirksam

BER Akustik-Decken- und Wandsegel

akustisch wirksame Inseln zur Reduzierung des Schallpegels

- Werkstoffe Metall, Holzwerkstoffe, Blähglasgranulat aus recyceltem Altglas
- auch nachträglich mit geringem Aufwand einsetzbar
- Planebene, runde oder geschwungene Formen, konvex und konkav
- individuelle Formen, Formate und Aufbauhöhen
- fördern die Sprachverständlichkeit, senken den Schallpegel
- unterstützen die Bauteilaktivierung – Luft kann zirkulieren
- Ausführung als Kühl- oder Heizdeckensegel
- Komplettpaket mit Abhänge- bzw. Einhängkonstruktion
- nach DIN EN 13501-1 Baustoffklassen A2-s1, d0 nicht brennbar / B-s1, d0 schwer entflammbar
nach DIN EN 11654 Absorberklassen A, B, C und D



BER Metall-V Akustikplatte
im überdachten Atriumhof
im Sonderfarbton Graualuminium ähnlich RAL 9007

BER Projektfotogalerie

Segel Akustik-Systeme für Decke + Wand



Verwaltung Kühne + Nagel Hamburg



Akustiksegel im Bistro



BER Metall-V Akustiksegel im Sonderfarbton violettblau
ähnlich RAL 5000



BER Metall-V Akustiksegel
im Strukturlack Farbton weiß



BER Solith Akustiksegel
kreisrund im Sonderfarbton signalorange
ähnlich RAL 2010



Projekthaus „METEOR“
Mensch-Technik-Organisation Professur
Arbeitsgemeinschaft der TU Chemnitz

BER Projektfotogalerie

Segel Akustik-Systeme für Decke + Wand



SCA Packaging Fulda

BER Metall-V, Wand- und Deckensegel
BER Strukturlack im Farbton weiß




SCA Packaging Fulda

BER Metall-V, Wand- und Deckensegel
BER Strukturlack im Farbton weiß



SCA Packaging Fulda

BER Metall-V, Wand- und Deckensegel
BER Strukturlack im Farbton weiß



SCA Packaging Fulda

BER Metall-V, Wand- und Deckensegel
BER Strukturlack im Farbton weiß



Bäderland Hamburg

BER Metall-V Deckensegel
Oberfläche/Sichtseite, BER Strukturlack im Farbton weiß
mit werkseitigen Ausschnitten für Leuchten



Bäderland Hamburg

BER Metall-V

veredelte Akustik-Deckensegel aus Metall



- individuelle Formen und Abmessungen bis 4000mm Länge, auch konvex/konkav gebogen
- als Heiz- und Kühldeckensegel realisierbar, siehe Nachweis
- die Leistungsfähigkeit einer Bauteilkühlung (TABS) verändert sich entsprechend der Abhängehöhe, siehe Nachweis
- Einbauten können integriert werden, z.B. Leuchten
- Oberfläche kann mit Stoff bespannt oder bedruckt werden mit Motiven nach Wahl
- alle Farben nach RAL- und NCS wählbar
- Akustiksegel inklusive hochwertiger stufenlos justierbarer Abhängungsseile, oder Einhängenprofile für eine geringe Abhängehöhe



Metall-V Akustiksegel





Standardoberfläche BER-Strukturlack im Farbton weiß...



...aber auch Sonderfarbtöne nach RAL-oder NCS-Farbkarte sind ebenso möglich wie perfekt integrierte Leuchten



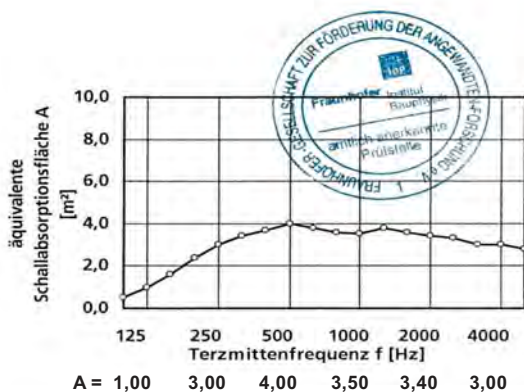
Decken nach Maß in beinahe jeder gewünschten Form...



...ergeben einen maximalen Gestaltungsspielraum. Damit in jeder Jahreszeit eine Wohlfühlatmosfera gewährleistet ist, sind integrierte Klimasysteme möglich

Schallabsorptionsgrad:

Die äquivalente Schallabsorptionsfläche **A** des Prüfobjektes wurde nach DIN EN 354: 2003 geprüft beim Fraunhofer Institut für Bauphysik Stuttgart



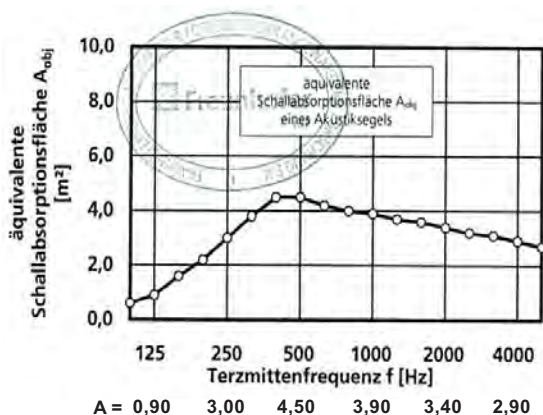
Auflage: 30mm Mineralwolle, 42,0 kg/m³

Höhe: 200mm Gesamtaufbau

$\alpha_{i,M} = 0,99$ NRC = 1,00 $\alpha_w = 1,00$ Kl. A

f [Hz]	125	250	500	1000	2000	4000
α_s	0,33	1,00	1,33	1,17	1,13	1,00

$\alpha_s = A / \text{Fläche der Akustik-Deckensegel } 3,0 \text{ m}^2$




Auflage: 50mm Mineralwolle, 42,0 kg/m³

Höhe: 77mm Gesamtaufbau

$\alpha_{i,M} = 1,08$ NRC = 1,00 $\alpha_w = 1,00$ Kl. A

f [Hz]	125	250	500	1000	2000	4000
α_s	0,31	1,04	1,56	1,35	1,18	1,01

$\alpha_s = A / \text{Fläche der Akustik-Deckensegel } 2400 \times 1200 \text{ mm}$



Aufkantung 50mm 90° hochgestellt

Technische Daten:

BER Metall-V Akustik-Deckensegel
Stahlblech perforiert, verdeckter Lochanteil
Sichtseite Akustikvlies
Aufkantung und Oberfläche beschichtet mit
BER Strukturlack weiß
Baustoffklasse nach DIN EN 13501-1 A2-s1, d0
Klassifizierung des Brandverhaltens
nicht brennbar, Klassifizierungsbericht
MPA-Stuttgart 901 1180 019-3

Toleranzen nach Qualitätsstandard TAIM

Sichtseite:

Lichtreflexionsgrad nach DIN 5036
BER Strukturlack im Farbton weiß
gerichteter Lichtreflexionsgrad 88,39 %
diffuser Lichtreflexionsgrad 87,00 %

Gewicht:

ca. 8,0 kg/m², einschl. 30 mm Mineralwollauflage

Standard-Plattenformate:

2400 x 1200 x 50 mm
1800 x 1200 x 50 mm
1200 x 1200 x 50 mm

Oberfläche BER Strukturlack im Farbton weiß
werden lagermäßig bevorratet

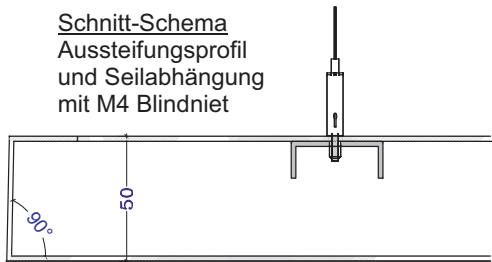
Individuelle Formate bis Breite 1250mm
mit einer Länge von bis zu 4000mm
werden objektbezogen gefertigt

Oberflächen:

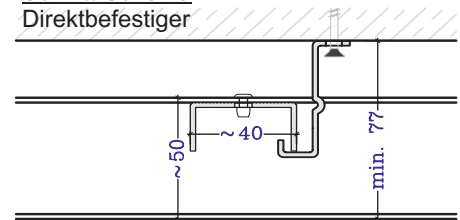
BER Strukturlack im Farbton weiß
Sonderfarben im Farbton nach RAL oder NCS
sind natürlich auch möglich

Untersuchungen zum Einfluss von akustisch
wirkenden Deckenelementen auf die Leistungs-
fähigkeit einer Bauteilkühlung (TAB)
Prüfbericht Nr. H.1211.P.972.BER
Institut für Gebäudeenergetik
Universität Stuttgart

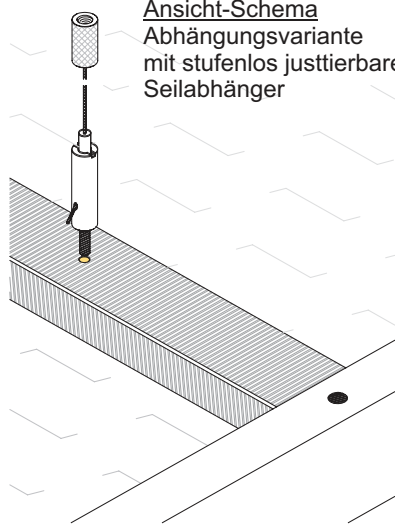
Schnitt-Schema
Aussteifungsprofil
und Seilabhängung
mit M4 Blindniet



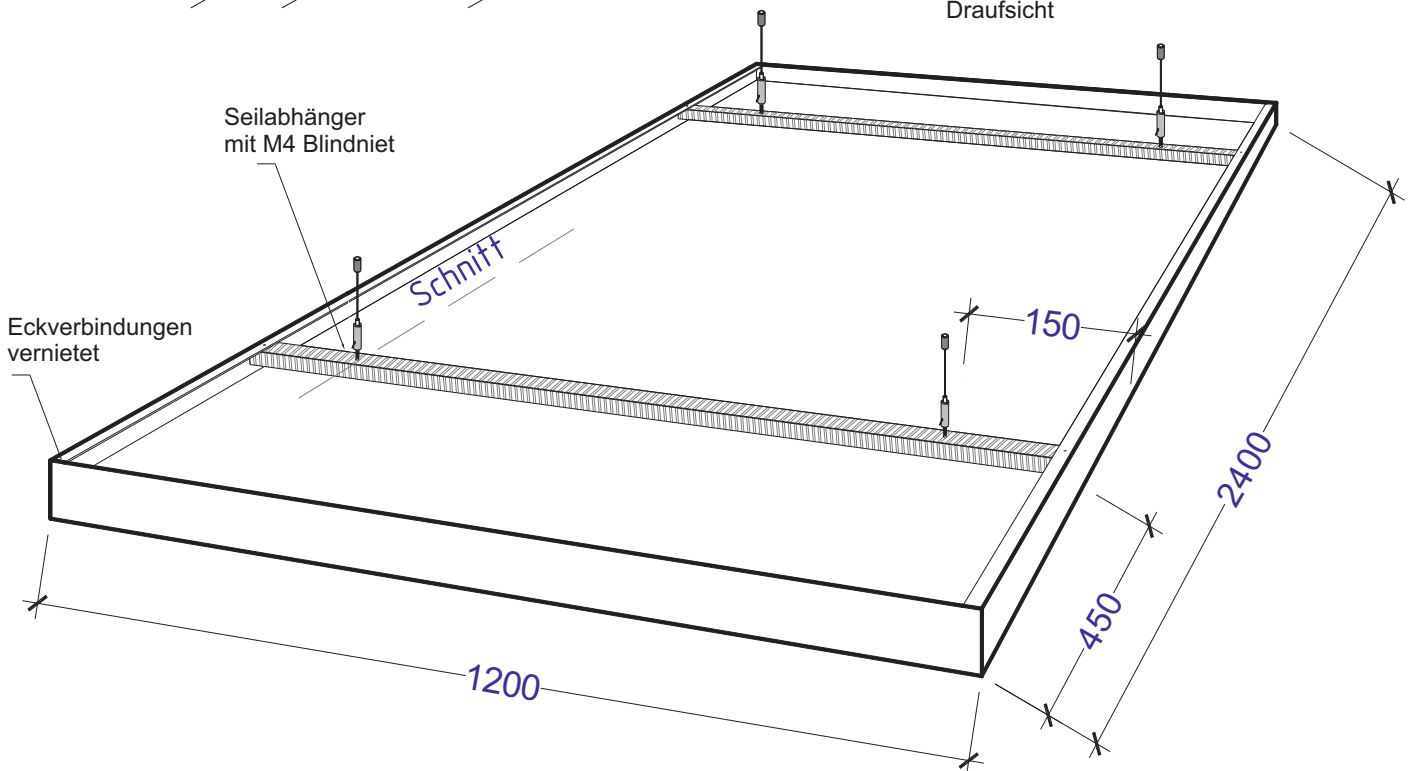
Schnitt-Schema
Direktbefestiger



Ansicht-Schema
Abhängungsvariante
mit stufenlos justierbaren
Seilabhänger

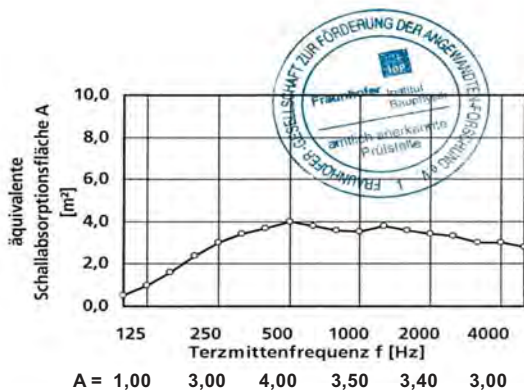


Ansicht-Schema
Deckensegel
Draufsicht



Schallabsorptionsgrad:

Die äquivalente Schallabsorptionsfläche **A** des Prüfobjektes wurde nach DIN EN 354: 2003 geprüft beim Fraunhofer Institut für Bauphysik Stuttgart



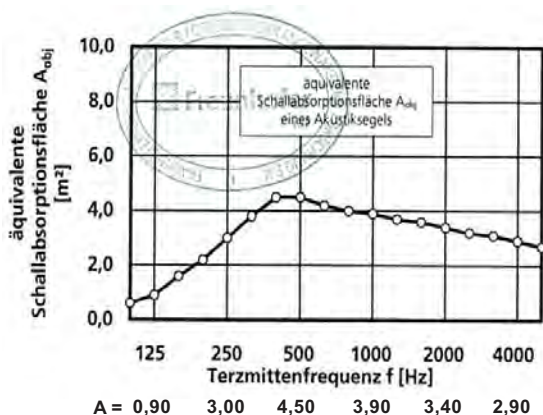
Auflage: 30mm Mineralwolle, 42,0 kg/m³

Höhe: 200mm Gesamtaufbau

$\alpha_{i,M} = 0,99$ NRC = 1,00 $\alpha_w = 1,00$ Kl. A

f [Hz]	125	250	500	1000	2000	4000
α_s	0,33	1,00	1,33	1,17	1,13	1,00

$\alpha_s = A / \text{Fläche der Akustik-Deckensegel } 3,0 \text{ m}^2$



Auflage: 50mm Mineralwolle, 42,0 kg/m³

Höhe: 77mm Gesamtaufbau

$\alpha_{i,M} = 1,08$ NRC = 1,00 $\alpha_w = 1,00$ Kl. A

f [Hz]	125	250	500	1000	2000	4000
α_s	0,31	1,04	1,56	1,35	1,18	1,01

$\alpha_s = A / \text{Fläche der Akustik-Deckensegel } 2400 \times 1200 \text{ mm}$



Aufkantung 50mm 90° hochgestellt

Technische Daten:

BER Metall-V Akustik-Deckensegel
Stahlblech perforiert, verdeckter Lochanteil
Sichtseite Akustikvlies
Aufkantung und Oberfläche beschichtet mit BER Strukturlack weiß
Baustoffklasse nach DIN EN 13501-1 A2-s1, d0
Klassifizierung des Brandverhaltens nicht brennbar, Klassifizierungsbericht MPA-Stuttgart 901 1180 019-3

Toleranzen nach Qualitätsstandard TAIM

Sichtseite:

Lichtreflexionsgrad nach DIN 5036
BER Strukturlack im Farbton weiß
gerichteter Lichtreflexionsgrad 88,39 %
diffuser Lichtreflexionsgrad 87,00 %

Gewicht:

ca. 8,0 kg/m², einschl. 30 mm Mineralwollauflage

Standard-Plattenformate:

2400 x 1200 x 50 mm
1800 x 1200 x 50 mm
1200 x 1200 x 50 mm

Oberfläche BER Strukturlack im Farbton weiß werden lagermäßig bevorratet

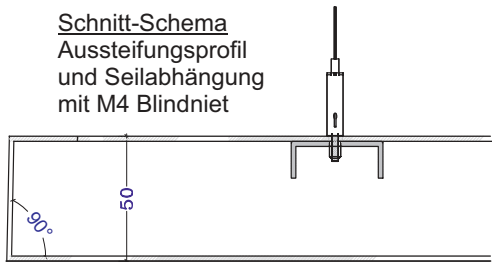
Individuelle Formate bis Breite 1250mm mit einer Länge von bis zu 4000mm werden objektbezogen gefertigt

Oberflächen:

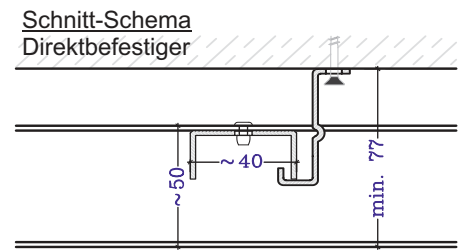
BER Strukturlack im Farbton weiß
Sonderfarben im Farbton nach RAL oder NCS sind natürlich auch möglich

Untersuchungen zum Einfluss von akustisch wirkenden Deckenelementen auf die Leistungsfähigkeit einer Bauteilkühlung (TAB)
Prüfbericht Nr. H.1211.P.972.BER
Institut für Gebäudeenergetik
Universität Stuttgart

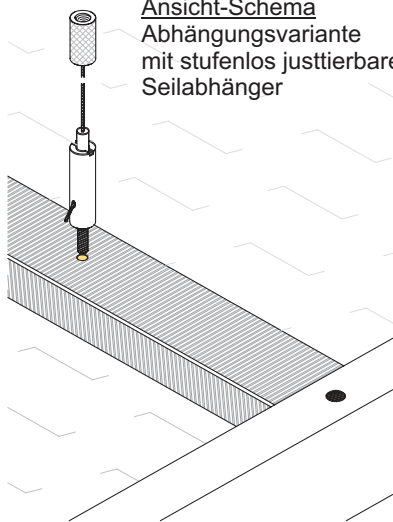
Schnitt-Schema
Aussteifungsprofil
und Seilabhängung
mit M4 Blindniet



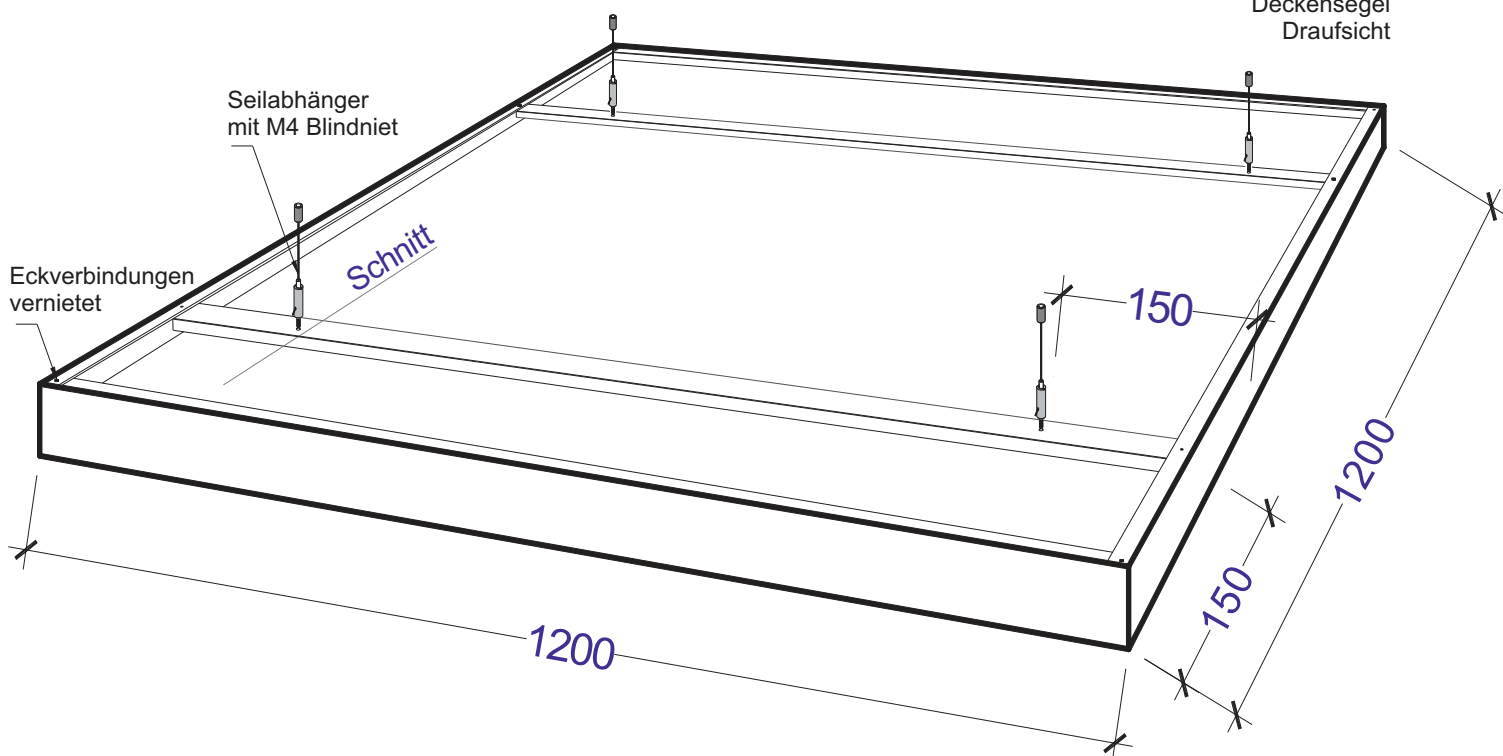
Schnitt-Schema
Direktbefestiger



Ansicht-Schema
Abhängungsvariante
mit stufenlos justierbaren
Seilabhängiger

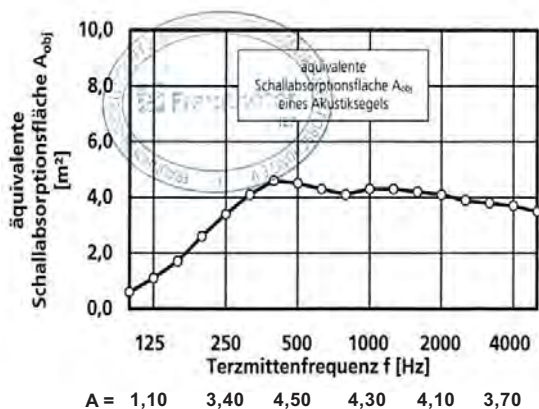


Ansicht-Schema
Deckensegel
Draufsicht



Schallabsorptionsgrad:

Die äquivalente Schallabsorptionsfläche **A** des Prüfobjektes wurde nach DIN EN 354: 2003 geprüft beim Fraunhofer Institut für Bauphysik Stuttgart



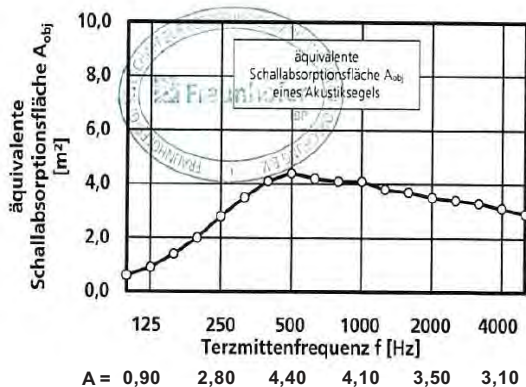
Auflage: 50mm Mineralwolle, 42,0 kg/m³

Höhe: 200mm Gesamtaufbau

$\alpha_{i,m} = 1,21$ NRC = 1,00 $\alpha_w = 1,00$ Kl. A

f [Hz]	125	250	500	1000	2000	4000
α_s	0,38	1,18	1,56	1,49	1,42	1,28

$\alpha_s = A / \text{Fläche der Akustik-Deckensegel } 2400 \times 1200\text{mm}$



Auflage: 50mm Mineralwolle, 42,0 kg/m³

Höhe: 77mm Gesamtaufbau

$\alpha_{i,m} = 1,08$ NRC = 1,00 $\alpha_w = 1,00$ Kl. A

f [Hz]	125	250	500	1000	2000	4000
α_s	0,31	0,97	1,53	1,42	1,22	1,08

$\alpha_s = A / \text{Fläche der Akustik-Deckensegel } 2400 \times 1200\text{mm}$



Aufkantung 50mm 65° hochgestellt dadurch entsteht eine „schlanke“ Ansicht

Technische Daten:

BER Metall-V Akustik-Deckensegel
 Stahlblech perforiert, verdeckter Lochanteil
 Sichtseite Akustikvlies
 Aufkantung und Oberfläche beschichtet mit BER Strukturlack weiß

Baustoffklasse nach DIN EN 13501-1 A2-s1, d0
 Klassifizierung des Brandverhaltens nicht brennbar, Klassifizierungsbericht MPA-Stuttgart 901 1180 019-3

Toleranzen nach Qualitätsstandard TAIM

Sichtseite:

Lichtreflexionsgrad nach DIN 5036
 BER Strukturlack im Farbton weiß
 gerichteter Lichtreflexionsgrad 88,39 %
 diffuser Lichtreflexionsgrad 87,00 %

Gewicht:

ca. 8,0 kg/m², einschl. 30 mm Mineralwollauflage

Standard-Plattenformate:

2400 x 1200 x 50 mm
 1200 x 1200 x 50 mm

Oberfläche BER Strukturlack im Farbton weiß werden lagermäßig bevorratet


Individuelle Formate bis Breite 1250mm mit einer Länge von bis zu 4000mm werden objektbezogen gefertigt

Oberflächen:

BER Strukturlack im Farbton weiß
 Sonderfarben im Farbton nach RAL oder NCS sind natürlich auch möglich

Untersuchungen zum Einfluss von akustisch wirkenden Deckenelementen auf die Leistungsfähigkeit einer Bauteilkühlung (TAB)
 Prüfbericht Nr. H.1211.P.972.BER
 Institut für Gebäudeenergetik
 Universität Stuttgart

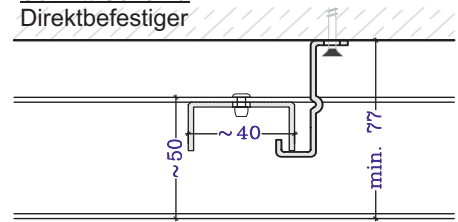
Schnitt-Schema
umlaufende
abgeschrägte
Kantenausbildung



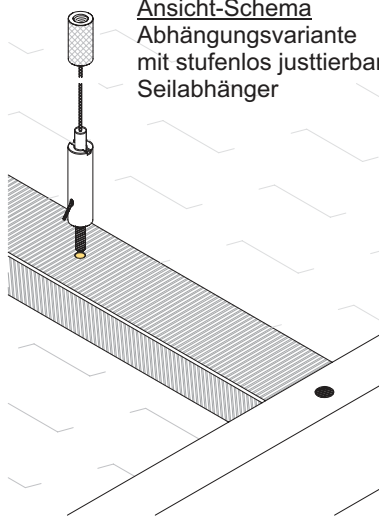
Schnitt-Schema
Aussteifungsprofil
und Seilabhängung
mit M4 Blindniet



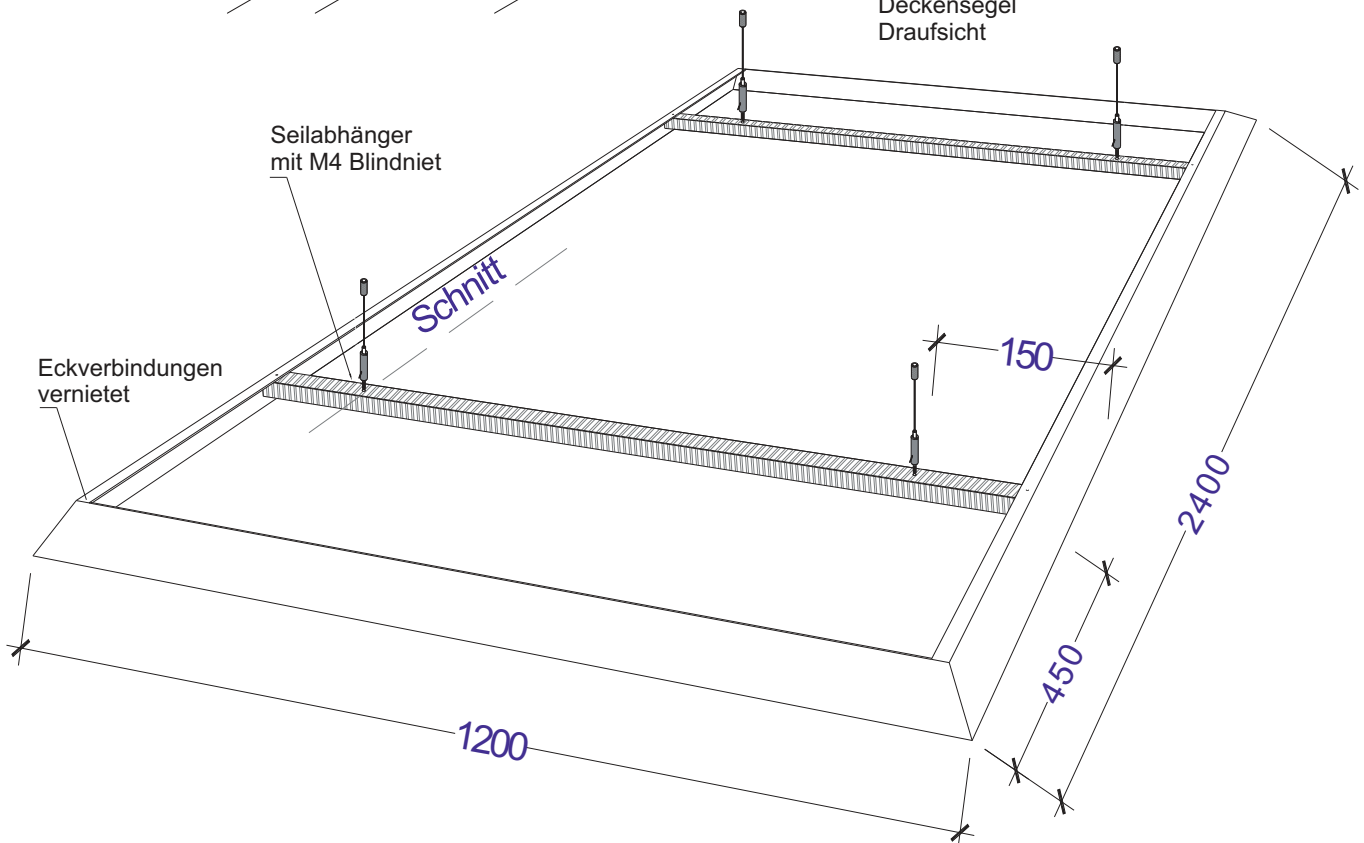
Schnitt-Schema
Direktbefestiger



Ansicht-Schema
Abhängungsvariante
mit stufenlos justierbaren
Seilabhängiger



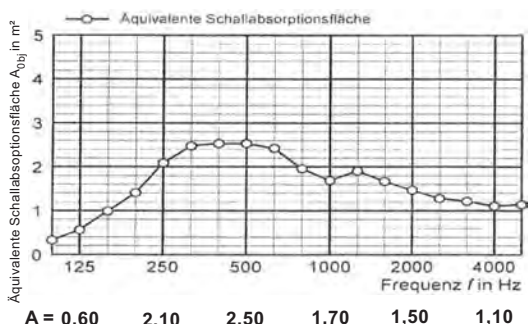
Ansicht-Schema
Deckensegel
Draufsicht



Schallabsorptionsgrad:

Die äquivalente Schallabsorptionsfläche **A** des Prüfobjektes wurde nach DIN EN 354: 2003 geprüft bei der Ingenieurgesellschaft für Bautechnologie

Prüfbericht H 141020/1



Auflage: ohne Mineralwolle

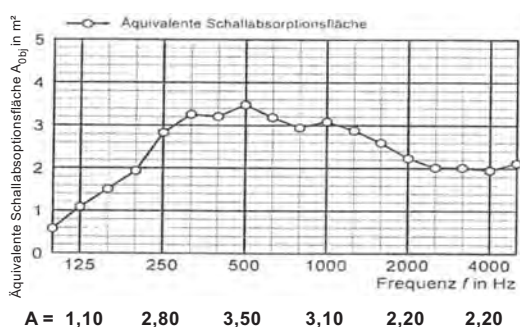
Höhe: 200mm Gesamtaufbau

$\alpha_{i,M} = 0,56$ NRC = 0,70 $\alpha_w = 0,55$ (LM) Kl. D

f [Hz]	125	250	500	1000	2000	4000
α_s	0,21	0,73	0,87	0,59	0,52	0,38

$\alpha_s = A / \text{Fläche der Akustik-Deckensegel } 2400 \times 1200\text{mm}$

Prüfbericht H 141020/2




Auflage: 20mm Mineralwolle, 30,0 kg/m³

Höhe: 200mm Gesamtaufbau

$\alpha_{i,M} = 0,83$ NRC = 1,00 $\alpha_w = 0,85$ (L) Kl. B

f [Hz]	125	250	500	1000	2000	4000
α_s	0,38	0,97	1,22	1,08	0,76	0,69

$\alpha_s = A / \text{Fläche der Akustik-Deckensegel } 2400 \times 1200\text{mm}$



Aufkantung 50mm 90° hochgestellt

Technische Daten:

BER Metall-V Akustik-Heizdeckensegel
Stahlblech perforiert, verdeckter Lochanteil
Sichtseite Akustikvlies
Aufkantung und Oberfläche beschichtet mit
BER Strukturlack weiß
Baustoffklasse nach DIN EN 13501-1 A2-s1, d0
Klassifizierung des Brandverhaltens
nicht brennbar, Klassifizierungsbericht
MPA-Stuttgart 901 1180 019-3

Toleranzen nach Qualitätsstandard TAIM

Sichtseite:

Lichtreflexionsgrad nach DIN 5036
BER Strukturlack im Farbton weiß
gerichteter Lichtreflexionsgrad 88,39 %
diffuser Lichtreflexionsgrad 87,00 %

Ermittlung der Heizleistung in Anlehnung
an DIN EN 14037 gemäß Prüfbericht
DF 215 H14.3818 mit rückseitiger
Wärmedämmung, bezogen auf die aktive
Fläche 97 W/m² Δt : 15 K

gemäß Prüfbericht DF 215 H14.3816
ohne rückseitiger Wärmedämmung, bezogen
auf die aktive Fläche 124 W/m² Δt : 15 K

Gewicht:

ca. 13,0 kg/m², einschließlich Kühlregister und
ca. 1 Liter Wasser je m² aktiver Heizdeckenfläche

Standard-Plattenformate:

2400 x 1200 x 50 mm
1800 x 1200 x 50 mm
1200 x 1200 x 50 mm

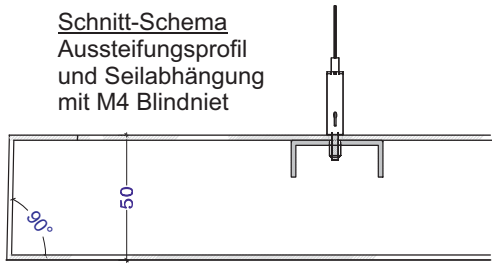
Oberfläche BER Strukturlack im Farbton weiß
werden lagermäßig bevorratet

Individuelle Formate bis Breite 1250mm
mit einer Länge von bis zu 4000mm
werden objektbezogen gefertigt

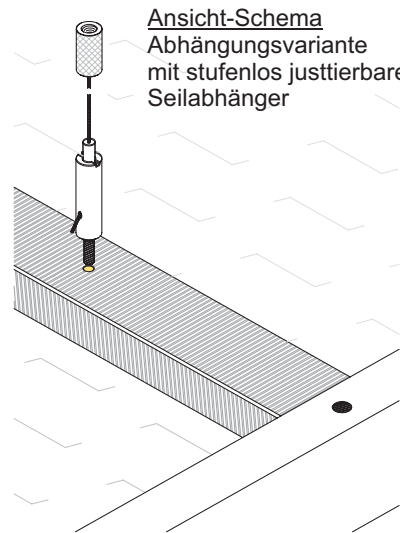
Oberflächen:

BER Strukturlack im Farbton weiß
Sonderfarben im Farbton nach RAL oder NCS
sind natürlich auch möglich

Schnitt-Schema
Aussteifungsprofil
und Seilabhängung
mit M4 Blindniet



Ansicht-Schema
Abhängungsvariante
mit stufenlos justierbaren
Seilabhängern



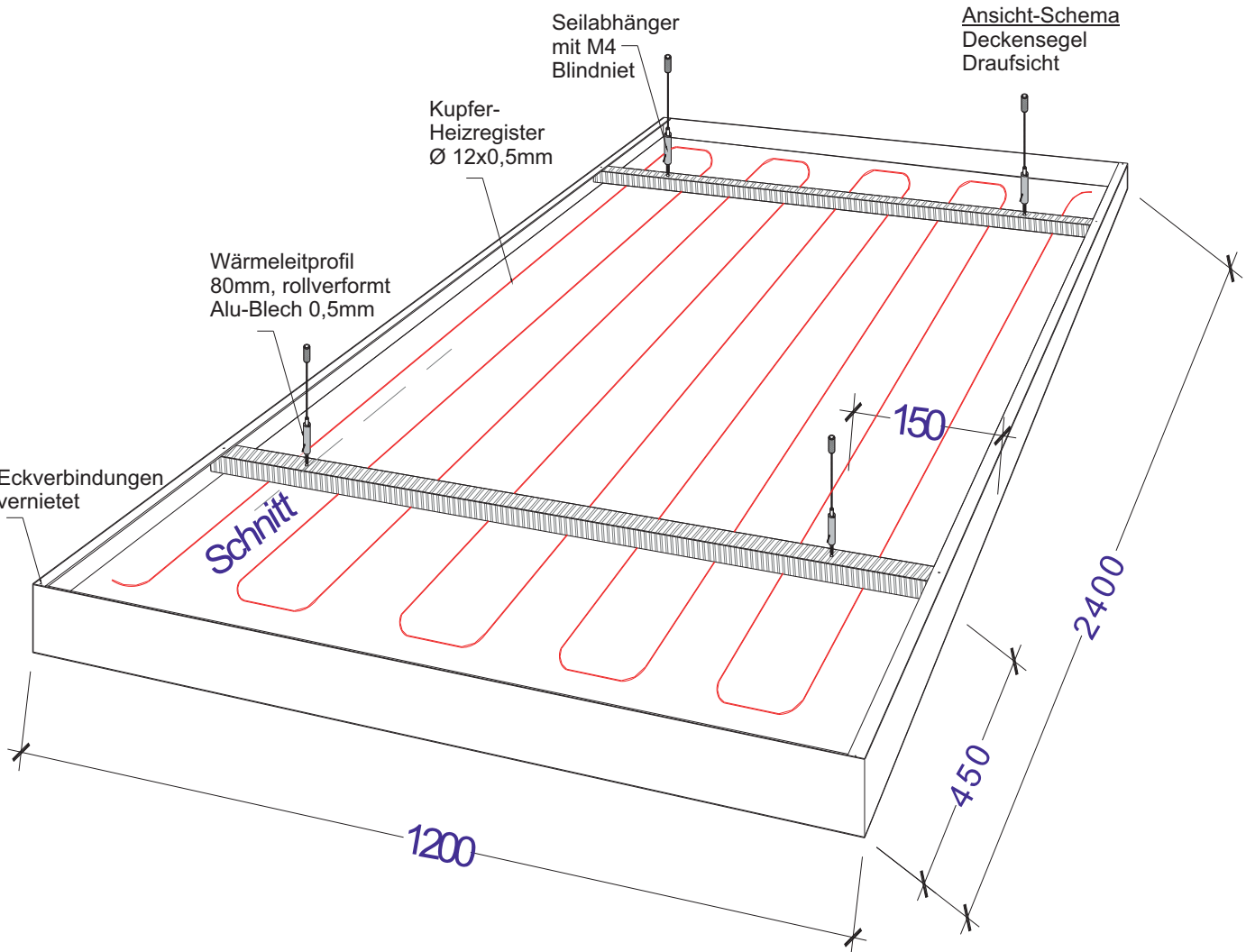
Seilabhängern
mit M4
Blindniet

Kupfer-
Heizregister
Ø 12x0,5mm

Wärmeleitprofil
80mm, rollverformt
Alu-Blech 0,5mm

Ansicht-Schema
Deckensegel
Draufsicht

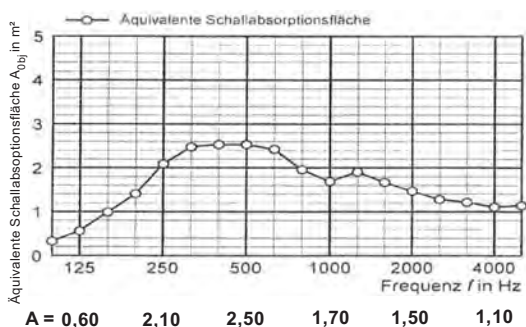
Eckverbindungen
vernietet



Schallabsorptionsgrad:

Die äquivalente Schallabsorptionsfläche **A** des Prüfobjektes wurde nach DIN EN 354: 2003 geprüft bei der Ingenieurgesellschaft für Bautechnologie

Prüfbericht H 141020/1



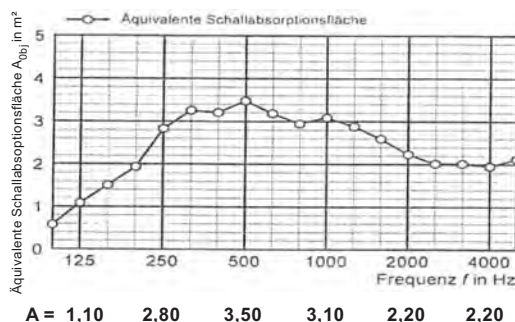
Auflage: ohne Mineralwolle
 Höhe: 200mm Gesamtaufbau

$\alpha_{i.M.} = 0,56$ $NRC = 0,70$ $\alpha_w = 0,55$ (LM) Kl. D

f [Hz]	125	250	500	1000	2000	4000
α_s	0,21	0,73	0,87	0,59	0,52	0,38

$\alpha_s = A / \text{Fläche der Akustik-Deckensegel } 2400 \times 1200\text{mm}$

Prüfbericht H 141020/2



Auflage: 20mm Mineralwolle, 30,0 kg/m³
 Höhe: 200mm Gesamtaufbau

$\alpha_{i.M.} = 0,83$ $NRC = 1,00$ $\alpha_w = 0,85$ (L) Kl. B

f [Hz]	125	250	500	1000	2000	4000
α_s	0,38	0,97	1,22	1,08	0,76	0,69

$\alpha_s = A / \text{Fläche der Akustik-Deckensegel } 2400 \times 1200\text{mm}$



Aufkantung 50mm 90° hochgestellt

Technische Daten:

BER Metall-V Akustik-Kühldeckensegel
 Stahlblech perforiert, verdeckter Lochanteil
 Sichtseite Akustikvlies
 Aufkantung und Oberfläche beschichtet mit
 BER Strukturlack weiß

Baustoffklasse nach DIN EN 13501-1 A2-s1, d0
 Klassifizierung des Brandverhaltens
 nicht brennbar, Klassifizierungsbericht
 MPA-Stuttgart 901 1180 019-3
 Toleranzen nach Qualitätsstandard TAIM

Sichtseite:

Lichtreflexionsgrad nach DIN 5036
 BER Strukturlack im Farbton weiß
 gerichteter Lichtreflexionsgrad 88,39 %
 diffuser Lichtreflexionsgrad 87,00 %

Ermittlung der Kühlleistung nach DIN EN 14240
 gemäß Prüfbericht VF 215 K14.3817
 mit rückseitiger Wärmedämmung, bezogen
 auf die aktive Fläche 63 W/m² $\Delta t: 8 \text{ K}$

gemäß Prüfbericht VF 215 K14.3815
 ohne rückseitiger Wärmedämmung, bezogen
 auf die aktive Fläche 79 W/m² $\Delta t: 8 \text{ K}$

Gewicht:

ca. 13,0 kg/m², einschließlich Kühlregister und
 ca. 1 Liter Wasser je m² aktiver Kühldeckenfläche

Standard-Plattenformate:

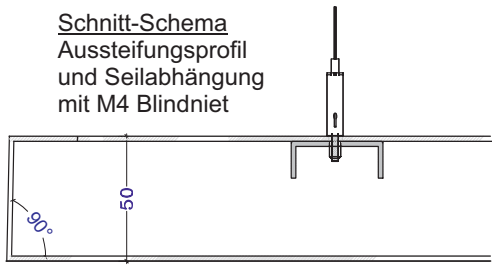
- 2400 x 1200 x 50 mm
- 1800 x 1200 x 50 mm
- 1200 x 1200 x 50 mm

Oberfläche BER Strukturlack im Farbton weiß
 werden lagermäßig bevorratet und können
 kurzfristig mit Register konfektioniert werden
 Individuelle Formate bis Breite 1250mm
 mit einer Länge von bis zu 4000mm
 werden objektbezogen gefertigt

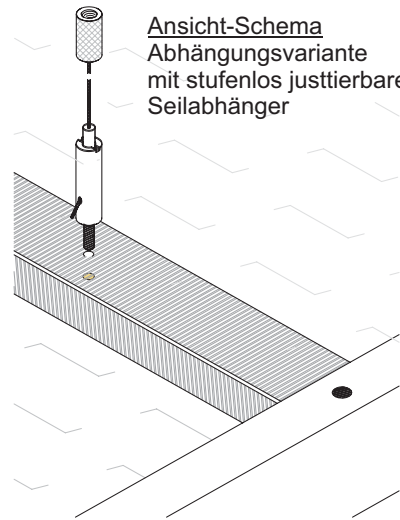
Oberflächen:

BER Strukturlack im Farbton weiß
 Sonderfarben im Farbton nach RAL oder NCS
 sind natürlich auch möglich

Schnitt-Schema
Aussteifungsprofil
und Seilabhängung
mit M4 Blindniet

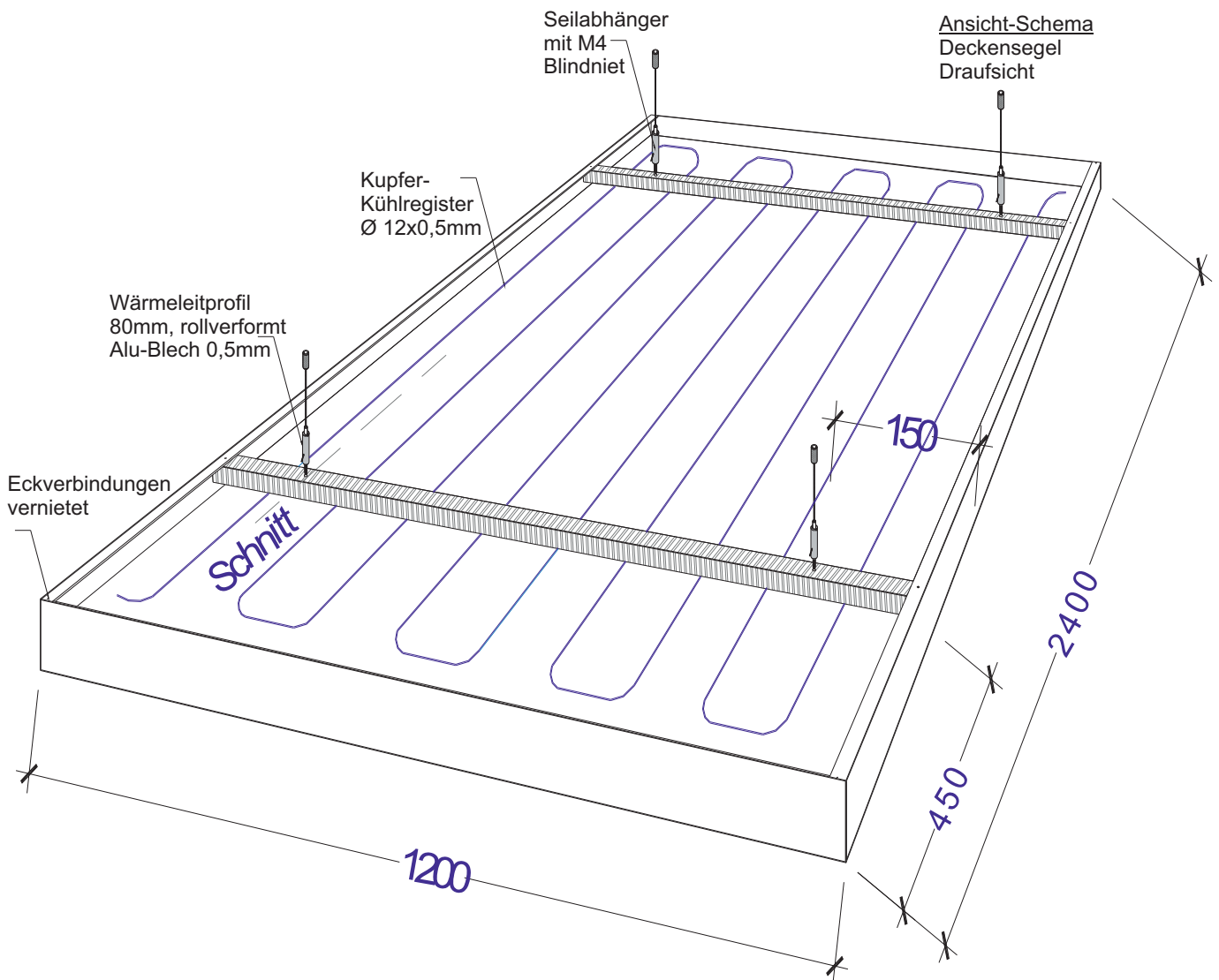


Ansicht-Schema
Abhängungsvariante
mit stufenlos justierbaren
Seilabhängern



Seilabhängern
mit M4
Blindniet

Ansicht-Schema
Deckensegel
Draufsicht



BER Metall-V

veredelte Akustik-Deckensegel aus Metall



- individuelle Abmessungen konvex/konkav gebogen
- Einbauten können integriert werden
- Oberfläche, BER-Strukturlack weiß
- Farben nach RAL- oder NCS Farbkarte sind möglich
- Akustiksegel inklusive hochwertiger stufenlos justierbarer Seilabhängung

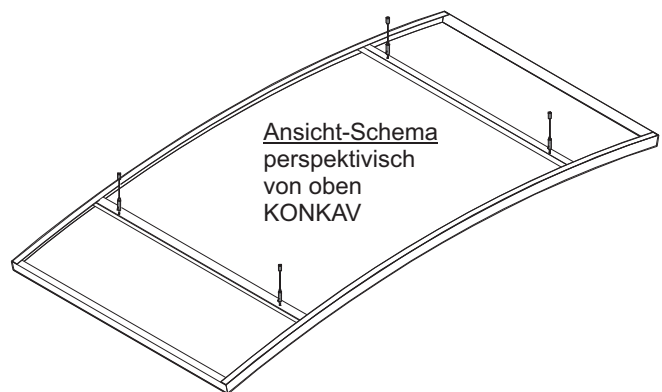
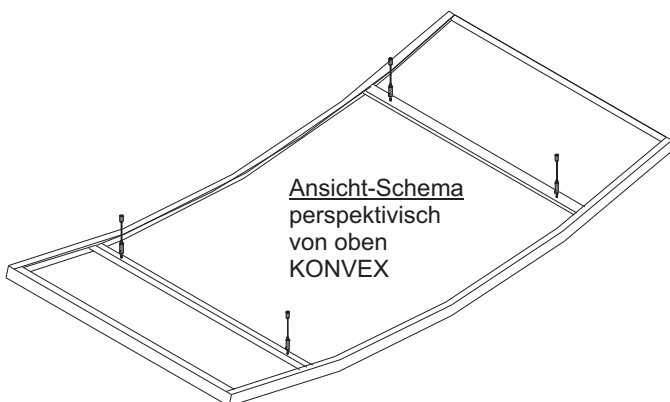
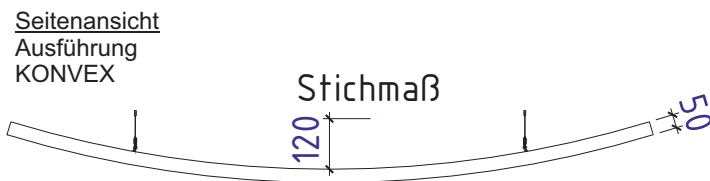
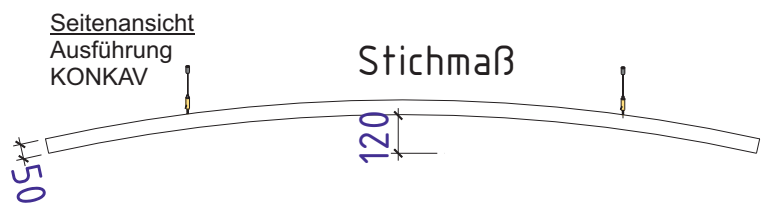
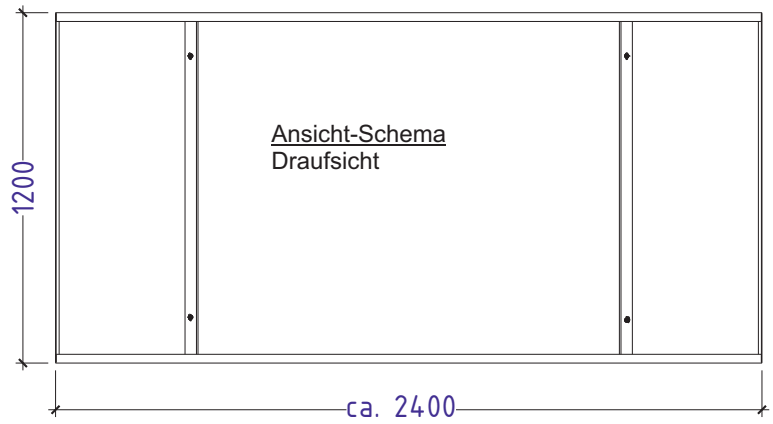
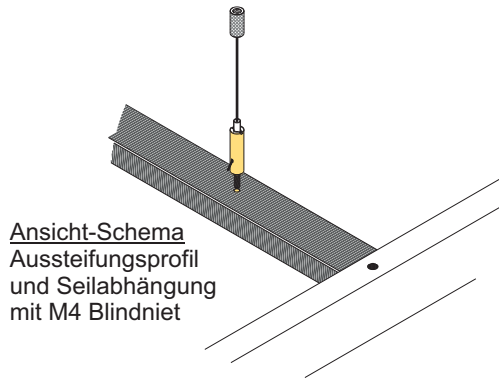


Metall-V



Eventhalle Hotel Klosterpforte-Marienfeld

BER Metall-V, Deckensegel in konkaver Ausführung, als Kühl- oder Heizdeckensegel ausgeführt



BER Metall-S

Akustik-Deckensegel aus Metall



- individuelle Formen und Abmessungen bis 4000mm Länge
- Einbauten können integriert werden
- Oberfläche kann mit Stoff bespannt oder bedruckt werden mit Motiven nach Wahl
- alle Farben nach RAL- und NCS-Farbkarte wählbar
- Akustiksegel inklusive hochwertiger stufenlos justierbarer Abhängungsseile oder Einhängenprofile für eine geringe Abhängehöhe



BER Metall-S



BER Metall-S Akustik-Deckensegel

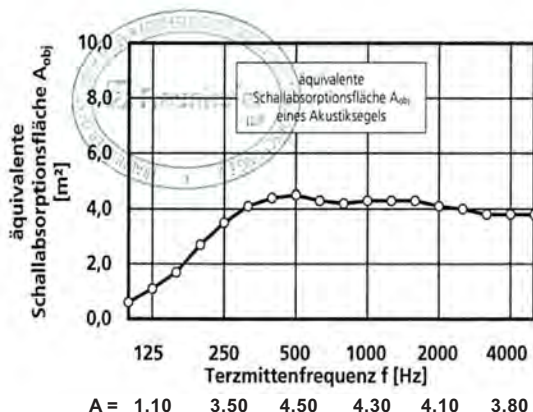


**Mercedes-Benz
Niederlassung Berlin Süd**
BER Metall-S Akustik-Deckensegel
Oberfläche pulverbeschichtet im
Farbton weiß ähnlich RAL 9003



Schallabsorptionsgrad:

Die äquivalente Schallabsorptionsfläche **A** des Prüfobjektes wurde nach DIN EN 354: 2003 geprüft beim Fraunhofer Institut für Bauphysik Stuttgart



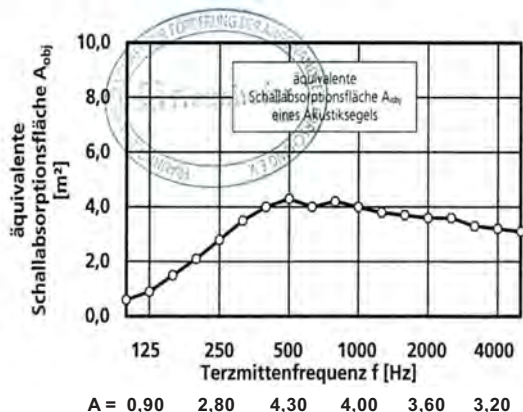
Auflage: 50mm Mineralwolle, 42,0 kg/m³

Höhe: 200mm Gesamtaufbau

$\alpha_{i,M} = 1,22$ $NRC = 1,00$ $\alpha_w = 1,00$ Kl. A

f [Hz]	125	250	500	1000	2000	4000
α_s	0,38	1,22	1,56	1,49	1,42	1,32

$\alpha_s = A / \text{Fläche der Akustik-Deckensegel } 2400 \times 1200\text{mm}$



Auflage: 50mm Mineralwolle, 42,0 kg/m³

Höhe: 77mm Gesamtaufbau

$\alpha_{i,M} = 1,08$ $NRC = 1,00$ $\alpha_w = 1,00$ Kl. A

f [Hz]	125	250	500	1000	2000	4000
α_s	0,31	0,97	1,49	1,39	1,25	1,11

$\alpha_s = A / \text{Fläche der Akustik-Deckensegel } 2400 \times 1200\text{mm}$



Aufkantung 50mm 65° hochgestellt

Technische Daten:

BER Metall-S Akustik-Deckensegel
 Stahlblech perforiert, sichtbarer Lochanteil 1,8mm
 19% freier Querschnitt, ringsum ungelochter Rand
 Vlies im Farbton schwarz rückseitig einkaschirt
 Aufkantung und Oberfläche pulverbeschichtet
 im Farbton weiß ähnlich RAL 9010 mattglänzend

Klassifizierung des Brandverhaltens
 nach DIN EN 13501-1 Baustoffklasse A2-s1, d0
 nicht brennbar

Toleranzen nach Qualitätsstandard TAIM

Lichtreflexionsgrad ca. 65% bei Oberfläche
 pulverbeschichtet weiß


Gewicht:
 ca. 8,0 kg/m², einschließlich Mineralwollauflage

Standard-Plattenformate:
 2400 x 1200 x 50 mm
 1200 x 1200 x 50 mm
 Oberfläche pulverbeschichtet
 im Farbton weiß ähnlich RAL 9010
 werden lagermäßig bevorratet

Individuelle Formate bis Breite 1250mm
 mit einer Länge von bis zu 4000mm
 werden objektbezogen gefertigt

Oberflächen:
 Pulverbeschichtet im Farbton weiß ähnlich
 RAL 9010 oder Sonderfarben im Farbton nach
 RAL oder NCS sind natürlich auch möglich

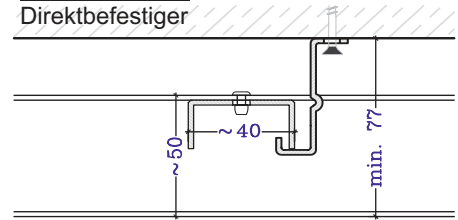
Schnitt-Schema
umlaufende
abgeschrägte
Kantenausbildung



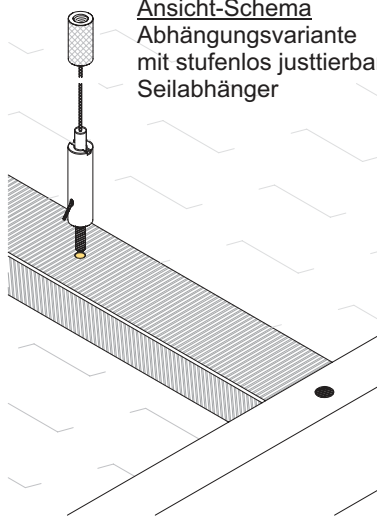
Schnitt-Schema
Aussteifungsprofil
und Seilabhängung
mit M4 Blindniet



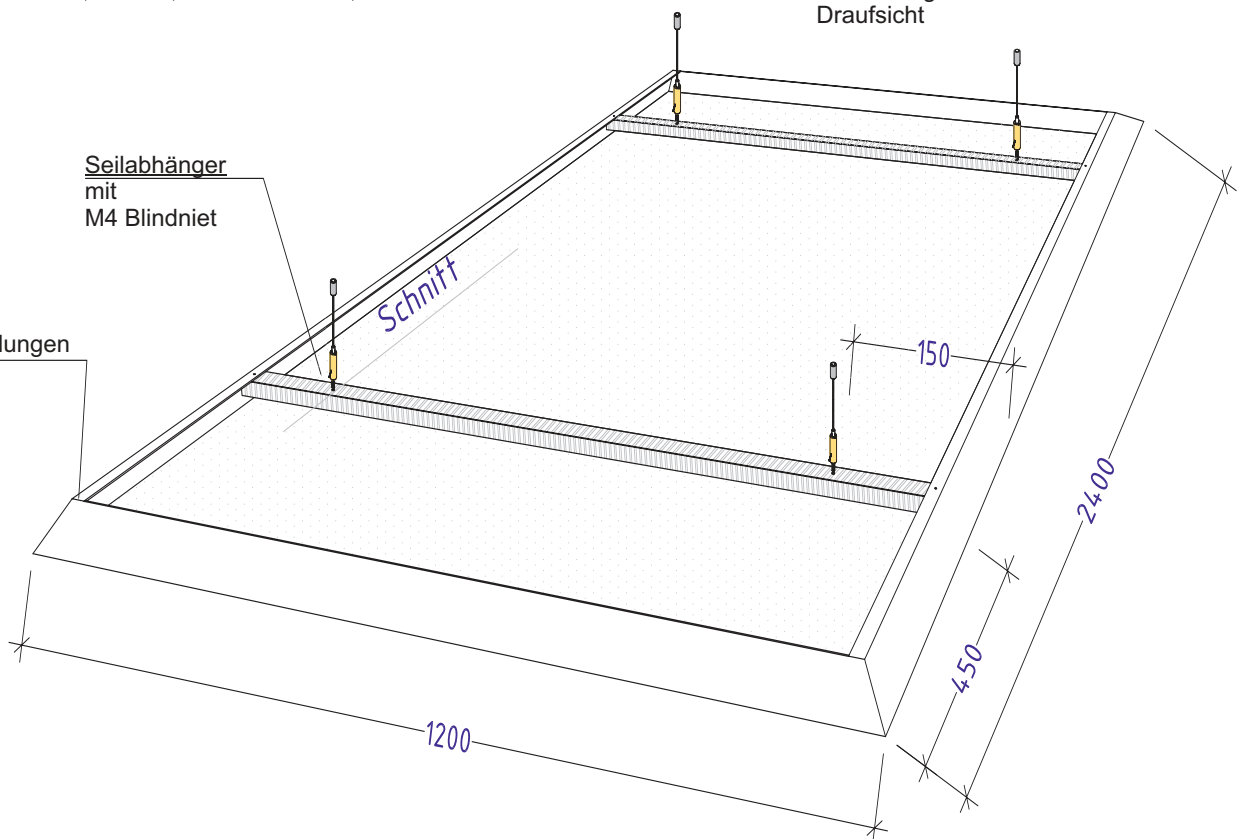
Schnitt-Schema
Direktbefestiger



Ansicht-Schema
Abhängungsvariante
mit stufenlos justierbaren
Seilabhängiger



Ansicht-Schema
Deckensegel
Draufsicht

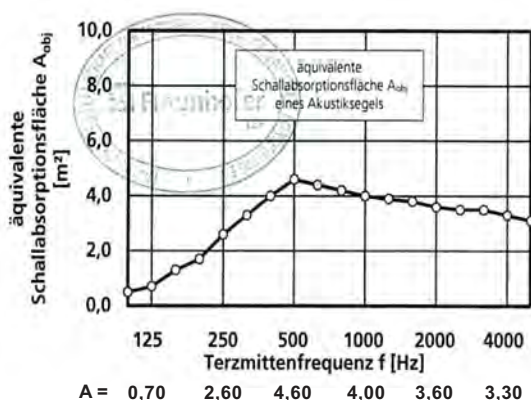


Seilabhängiger
mit
M4 Blindniet

Eckverbindungen
vernietet

Schallabsorptionsgrad:

Die äquivalente Schallabsorptionsfläche **A** des Prüfobjektes wurde nach DIN EN 354: 2003 geprüft beim Fraunhofer Institut für Bauphysik Stuttgart



Auflage: 50mm Mineralwolle, 42,0 kg/m³

Höhe: 77mm Gesamtaufbau

$\alpha_{i,m} = 1,08$ $NRC = 1,00$ $\alpha_w = 1,00$ Kl. A

f [Hz]	125	250	500	1000	2000	4000
α_s	0,24	0,90	1,60	1,39	1,25	1,15

$\alpha_s = A / \text{Fläche der Akustik-Deckensegel } 2400 \times 1200\text{mm}$



Aufkantung 50mm 90° hochgestellt

Technische Daten:

BER Metall-S Akustik-Deckensegel
 Stahlblech perforiert, sichtbarer Lochanteil 1,8mm
 19% freier Querschnitt, ringsum ungelochter Rand
 Vlies im Farbton schwarz rückseitig einkaschirt
 Aufkantung und Oberfläche pulverbeschichtet
 im Farbton weiß ähnlich RAL 9010 mattglänzend

Klassifizierung des Brandverhaltens
 nach DIN EN 13501-1 Baustoffklasse A2-s1, d0
 nicht brennbar

Toleranzen nach Qualitätsstandard TAIM

Lichtreflexionsgrad ca. 65% bei Oberfläche
 pulverbeschichtet weiß

Gewicht:
 ca. 8,0 kg/m², einschließlich Mineralwollauflage

Standard-Plattenformate:

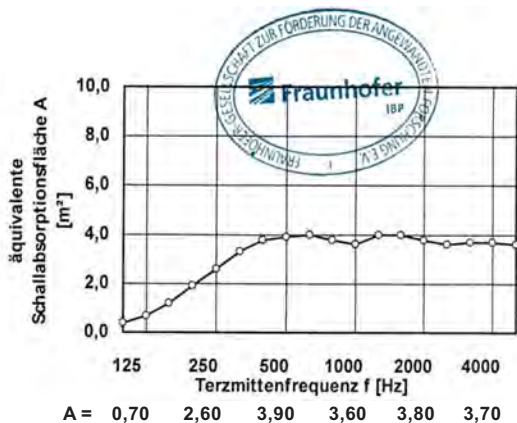
- 2400 x 1200 x 50 mm
- 1800 x 1200 x 50 mm
- 1200 x 1200 x 50 mm

Oberfläche pulverbeschichtet
 im Farbton weiß ähnlich RAL 9010
 werden lagermäßig bevorratet

Individuelle Formate bis Breite 1250mm
 mit einer Länge von bis zu 4000mm
 werden objektbezogen gefertigt

Oberflächen:

Pulverbeschichtet im Farbton weiß ähnlich
 RAL 9010 oder Sonderfarben im Farbton nach
 RAL oder NCS sind natürlich auch möglich



Auflage: 30mm Mineralwolle, 42,0 kg/m³

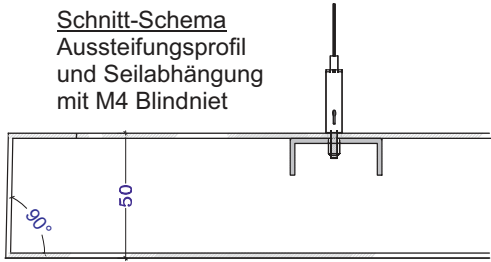
Höhe: 200mm Gesamtaufbau

$\alpha_{i,m} = 1,07$ $NRC = 1,00$ $\alpha_w = 1,00$ Kl. A

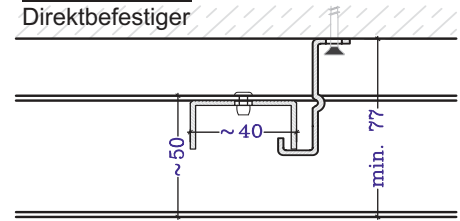
f [Hz]	125	250	500	1000	2000	4000
α_s	0,24	0,90	1,35	1,25	1,32	1,28

$\alpha_s = A / \text{Fläche der Akustik-Deckensegel } 2400 \times 1200\text{mm}$

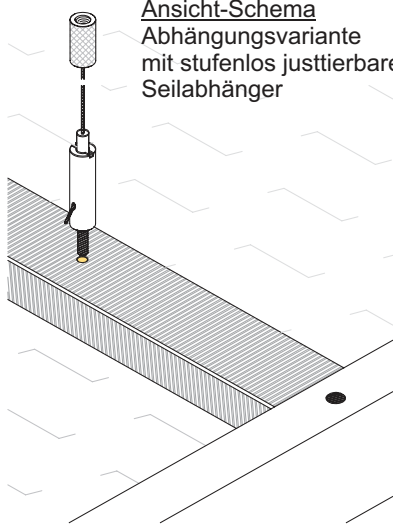
Schnitt-Schema
Aussteifungsprofil
und Seilabhängung
mit M4 Blindniet



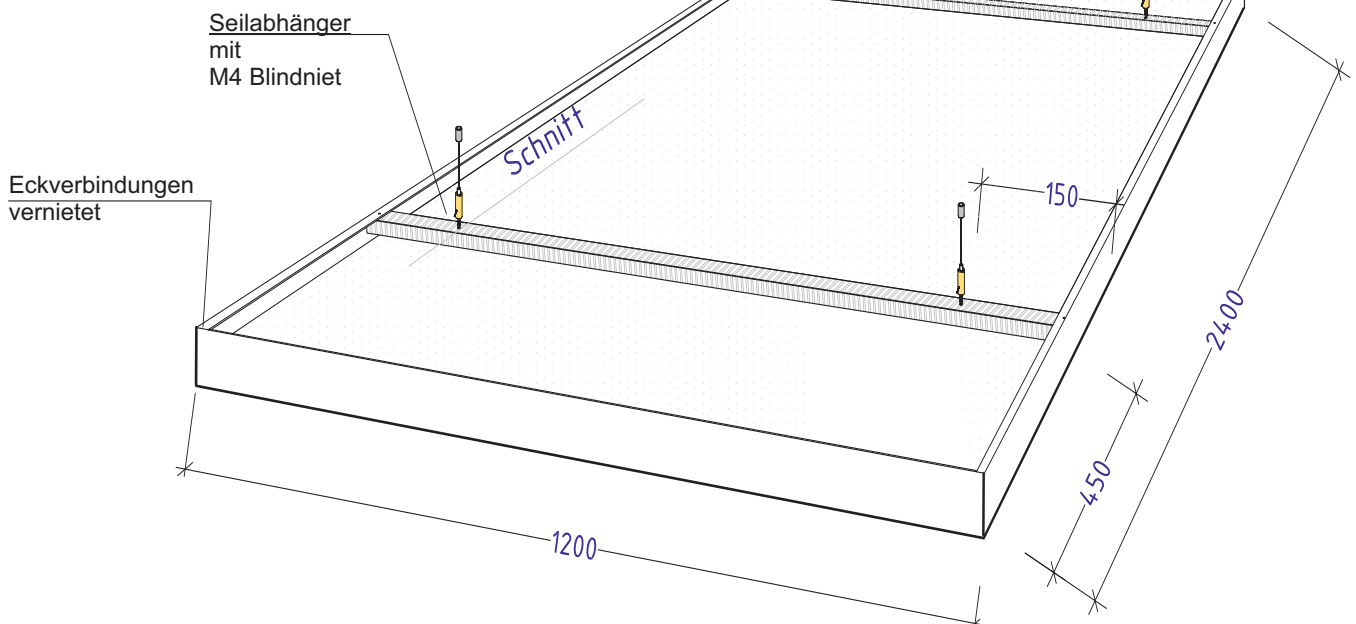
Schnitt-Schema
Direktbefestiger



Ansicht-Schema
Abhängungsvariante
mit stufenlos justierbaren
Seilabhängiger

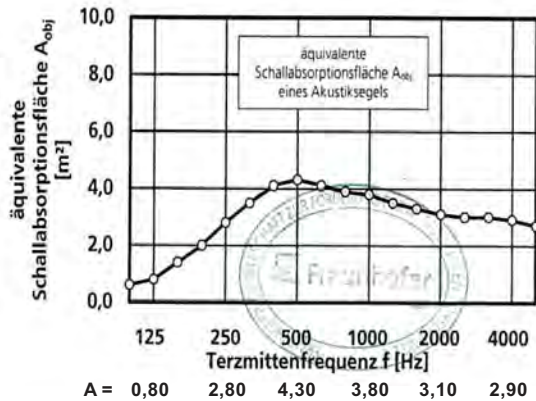


Ansicht-Schema
Deckensegel
 Draufsicht



Schallabsorptionsgrad:

Die äquivalente Schallabsorptionsfläche **A** des Prüfobjektes wurde nach DIN EN 354: 2003 geprüft beim Fraunhofer Institut für Bauphysik Stuttgart



Aufkantung: 90°

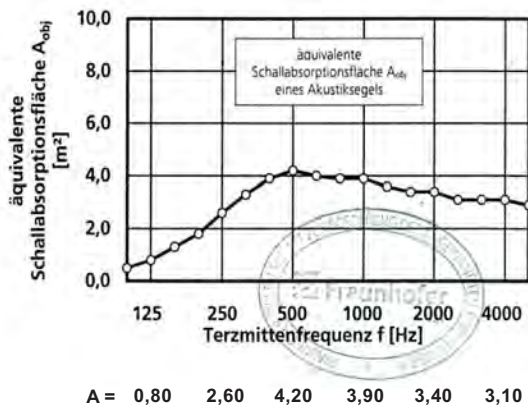
Auflage: 50mm Mineralwolle, 42,0 kg/m³

Höhe: 60mm Gesamtaufbau

$\alpha_{t,M} = 1,02$ NRC = 1,00 $\alpha_w = 1,00$ Kl. A

f [Hz]	125	250	500	1000	2000	4000
α_s	0,28	0,97	1,49	1,32	1,08	1,01

$\alpha_s = A / \text{Fläche der Akustik-Wandsegel } 2400 \times 1200 \text{mm}$



Aufkantung: 65°


Auflage: 50mm Mineralwolle, 42,0 kg/m³

Höhe: 60mm Gesamtaufbau

$\alpha_{t,M} = 1,02$ NRC = 1,00 $\alpha_w = 1,00$ Kl. A

f [Hz]	125	250	500	1000	2000	4000
α_s	0,28	0,90	1,46	1,35	1,18	1,08

$\alpha_s = A / \text{Fläche der Akustik-Wandsegel } 2400 \times 1200 \text{mm}$



Aufkantung 50mm 90°
hochgestellt

Aufkantung 50mm 65°
hochgestellt

Technische Daten:

BER Metall-V Akustik-Wandsegel
Stahlblech perforiert, verdeckter Lochanteil
Sichtseite Akustikvlies
Aufkantung und Oberfläche beschichtet mit
BER Strukturlack im Farbton weiß

Baustoffklasse nach DIN EN 13501-1 A2-s1, d0
Klassifizierung des Brandverhaltens
nicht brennbar, Klassifizierungsbericht
MPA-Stuttgart 901 1180 019-3

Toleranzen nach Qualitätsstandard TAIM

Sichtseite:

Lichtreflexionsgrad nach DIN 5036
BER Strukturlack im Farbton weiß
gerichteter Lichtreflexionsgrad 88,39 %
diffuser Lichtreflexionsgrad 87,00 %

Gewicht:

ca. 8,0 kg/m², einschließlich Mineralwollauflage

Standard-Plattenformate:

2400 x 1200 x 50 mm

1200 x 1200 x 50 mm

Oberfläche BER Strukturlack im Farbton weiß
werden lagermäßig bevorratet

Individuelle Formate bis Breite 1250mm
mit einer Länge von bis zu 4000mm
werden objektbezogen gefertigt

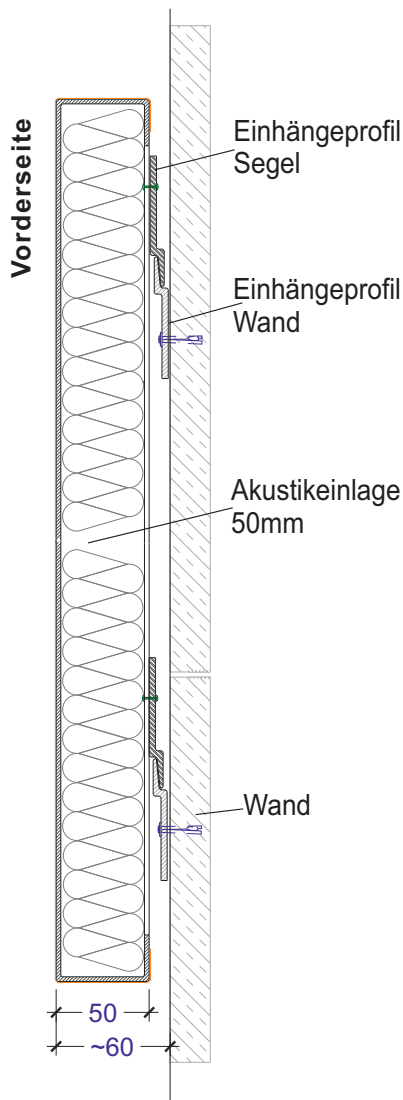
Oberflächen:

BER Strukturlack im Farbton weiß
Sonderfarben im Farbton nach RAL oder NCS
sind natürlich auch möglich

Schnitt-Schema

Schnitt ohne Maßstab

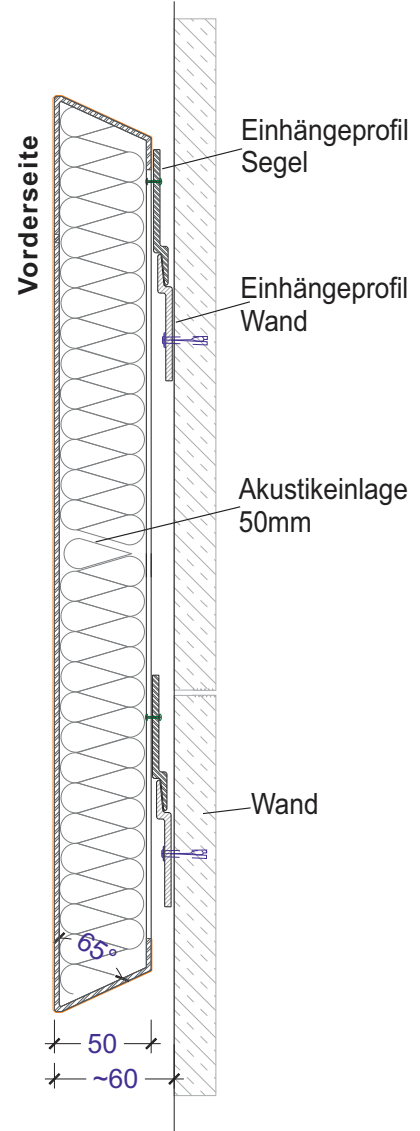
Aufkantung 50mm
90° hochgestellt



Schnitt-Schema

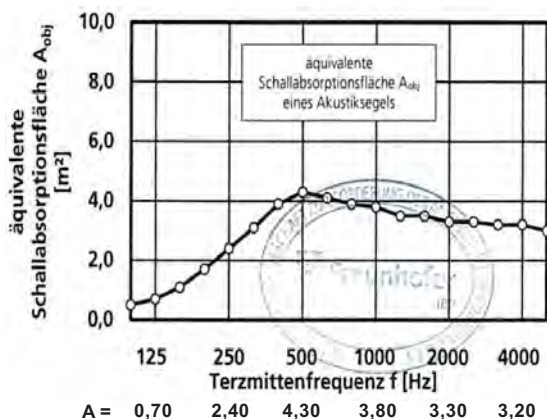
Schnitt ohne Maßstab

Aufkantung 50mm
65° hochgestellt



Schallabsorptionsgrad:

Die äquivalente Schallabsorptionsfläche **A** des Prüfobjektes wurde nach DIN EN 354: 2003 geprüft beim Fraunhofer Institut für Bauphysik Stuttgart



Aufkantung: 90°

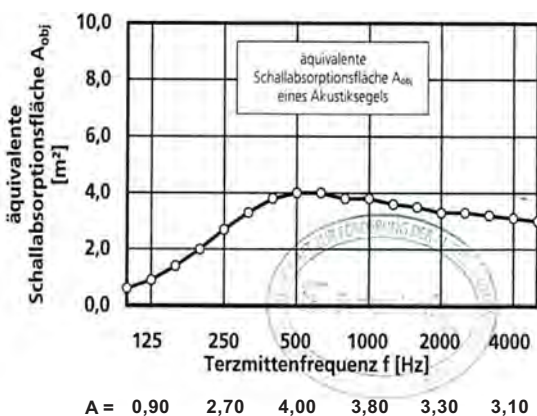
Auflage: 50mm Mineralwolle, 42,0 kg/m³

Höhe: 60mm Gesamtaufbau

$\alpha_{i,m} = 1,01$ $NRC = 1,00$ $\alpha_w = 1,00$ Kl. A

f [Hz]	125	250	500	1000	2000	4000
α_s	0,24	0,83	1,49	1,32	1,15	1,11

$\alpha_s = A / \text{Fläche der Akustik-Wandsegel } 2400 \times 1200 \text{mm}$



Aufkantung: 65°

Auflage: 50mm Mineralwolle, 42,0 kg/m³

Höhe: 60mm Gesamtaufbau

$\alpha_{i,m} = 1,03$ $NRC = 1,00$ $\alpha_w = 1,00$ Kl. A

f [Hz]	125	250	500	1000	2000	4000
α_s	0,31	0,94	1,39	1,32	1,15	1,08

$\alpha_s = A / \text{Fläche der Akustik-Wandsegel } 2400 \times 1200 \text{mm}$



Aufkantung 50mm 90° hochgestellt



Aufkantung 50mm 65° hochgestellt

Technische Daten:

BER Metall-S Akustik-Deckensegel
 Stahlblech perforiert, sichtbarer Lochanteil 1,8mm
 19% freier Querschnitt, ringsum ungelochter Rand
 Vlies im Farbton schwarz rückseitig einkaschirt
 Aufkantung und Oberfläche pulverbeschichtet
 im Farbton weiß ähnlich RAL 9010 mattglänzend

Klassifizierung des Brandverhaltens
 nach DIN EN 13501-1 Baustoffklasse A2-s1, d0
 nicht brennbar

Toleranzen nach Qualitätsstandard TAIM
 Lichtreflexionsgrad ca. 65% bei Oberfläche
 pulverbeschichtet weiß ähnlich RAL 9010

Gewicht:

ca. 8,0 kg/m², einschließlich Mineralwollauflage

Standard-Plattenformate:

2400 x 1200 x 50 mm
 1200 x 1200 x 50 mm
 Oberfläche pulverbeschichtet
 im Farbton weiß ähnlich RAL 9010
 werden lagermäßig bevorratet

Individuelle Formate bis Breite 1250mm
 mit einer Länge von bis zu 4000mm
 werden objektbezogen gefertigt

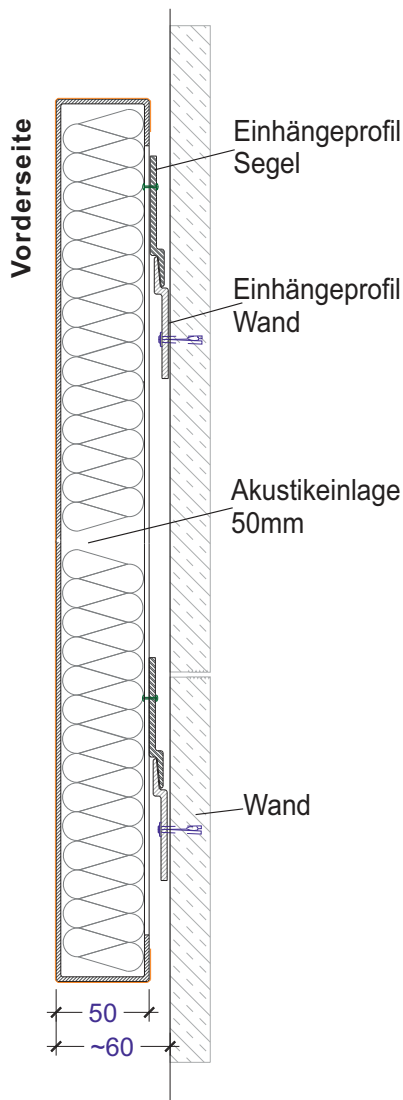
Oberflächen:

Pulverbeschichtet im Farbton weiß ähnlich
 RAL 9010 oder Sonderfarben im Farbton nach
 RAL oder NCS sind natürlich auch möglich

Schnitt-Schema

Schnitt ohne Maßstab

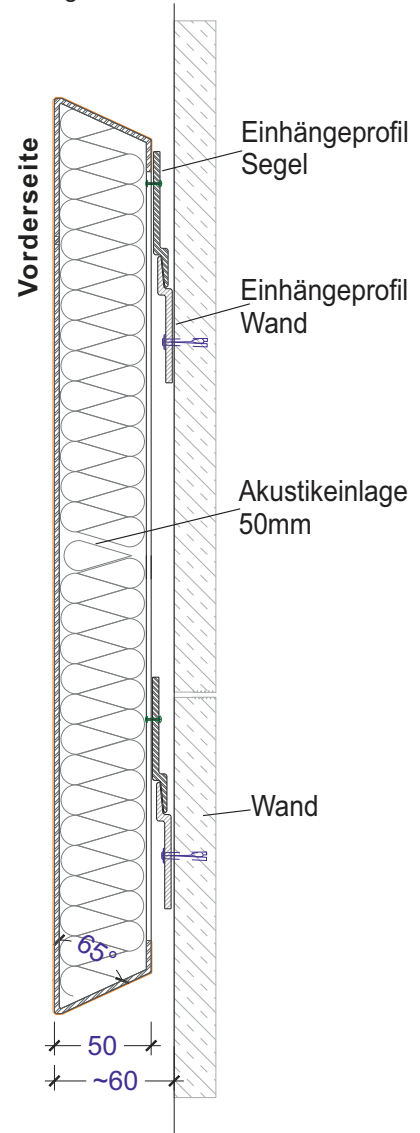
Aufkantung 50mm
90° hochgestellt



Schnitt-Schema

Schnitt ohne Maßstab

Aufkantung 50mm
65° hochgestellt



BER Holz-F Akustiksegel



die nicht brennbaren im Verbund nach DIN 4102, Baustoffklasse A2 geprüften Deckensegel in edler Holzoptik



BER Holz-F A-BG
Typ L



BER Holz-F A-BG
Typ S




**Berufliches Schulzentrum an der Nordhaide, Schleißheimerstr. 510
80933 München, Bauherrin: Landeshauptstadt München
Referat für Bildung und Sport, Baureferat Hochbau (Projektleitung) München
„Fotograf Stefan Mehringer“**

BER Holz-F Akustikplatte

Innovative Baukunst lebt von nicht alltäglichen Lösungen



- Gestaltungswünsche maßgeschneidert zu verwirklichen, ist seit Jahrzehnten unser Anspruch. Mit handwerklicher Präzision und viel Liebe zum Detail. Doch sehen Sie selbst.




BER Holz-F Akustikplatte
Typ S



- Decken- und Wandsegel von BER ob gelocht, geschlitzt oder glatt, werden Ihren gestalterischen Wünschen gerecht. Sie haben die individuelle Idee, wir freuen uns darauf sie gekonnt umzusetzen

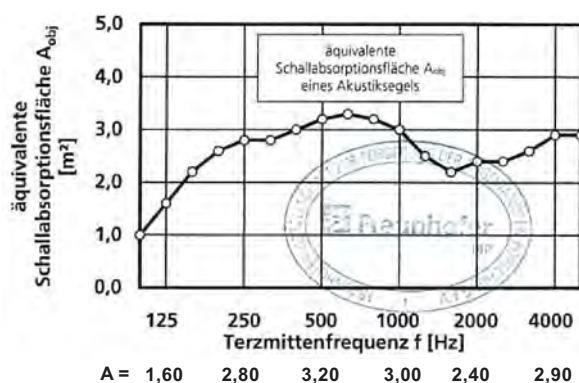


BER Holz-F Akustikplatte
bestehend aus beidseitig beschichteter Akustikplatte
ein natürlicher Holzwerkstoff aus nachhaltiger
Waldwirtschaft-PEFC/04-31-3186 zertifiziert



Schallabsorptionsgrad

Die äquivalente Schallabsorptionsfläche **A** des Prüfobjektes wurde nach DIN EN 354: 2003 beim Fraunhofer Institut für Bauphysik Stuttgart geprüft



Auflage: 50mm Mineralwolle, 30 kg/m³

Höhe: 70mm Gesamtaufbau

$\alpha_{i,M} = 0,83$ $NRC = 0,90$ $\alpha_w = 0,85$ Kl. B

f [Hz]	125	250	500	1000	2000	4000
α_s	0,51	0,90	1,02	0,96	0,77	0,93

$\alpha_s = A / \text{Fläche der Akustik-Deckensegel } 2500 \times 1250\text{mm}$

Technische Daten

Material:

BER Solith-G Akustikplatte A2
Trägerplatte, Blähglasgranulat aus recyceltem Altglas
Rückseite Vlies-Kaschierung
Sichtseite Akustikvlies beschichtet mit BER Strukturlack im Farbton weiß
Baustoffklasse nach DIN EN 13501-1; Baustoffklasse A2-s1, d0
Klassifizierung des Brandverhaltens nicht brennbar
Klassifizierungsbericht MPA-Stuttgart 900 7075 019-3

Lichtreflexionsgrad nach DIN 5036 bei Oberfläche BER-Strukturlack weiß
gerichteter Reflexionsgrad 87,36 %
diffuser Reflexionsgrad 87,33 %

Sonderfarben im Farbton nach RAL - oder NCS Farbkarte möglich

Formaldehydabgabe gemäß DIN EN 717-2 Klasse E1

Emissionsarm
Nationale Verordnungen wegen VOC-Emissionen in Europa gemäß Prüfbericht 392-2017-0022 4901-B-DE

Feuchtraum- und Schwimmbad geeignet

Plattendicke:

ca. 20 mm

Gewicht:

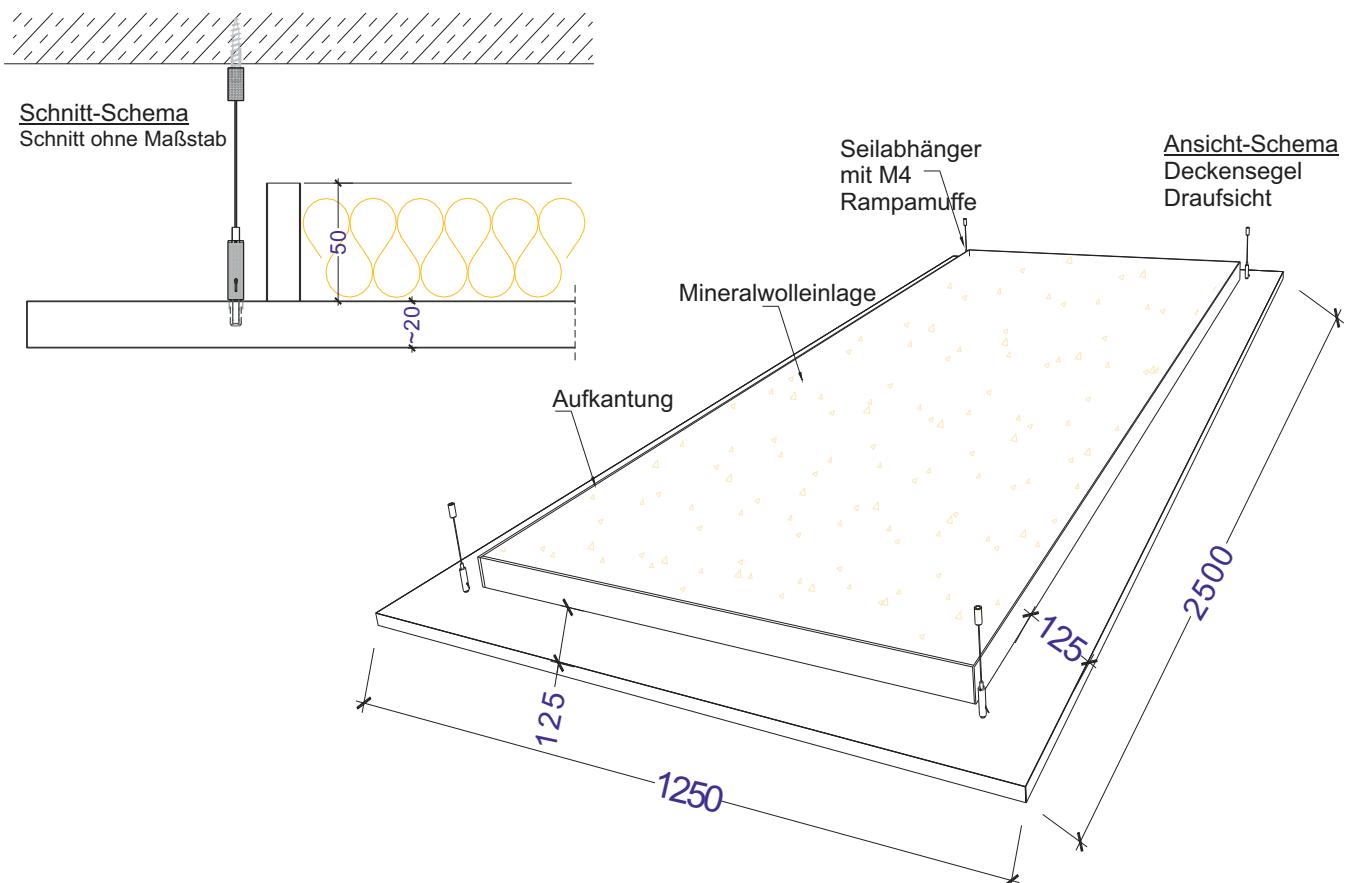
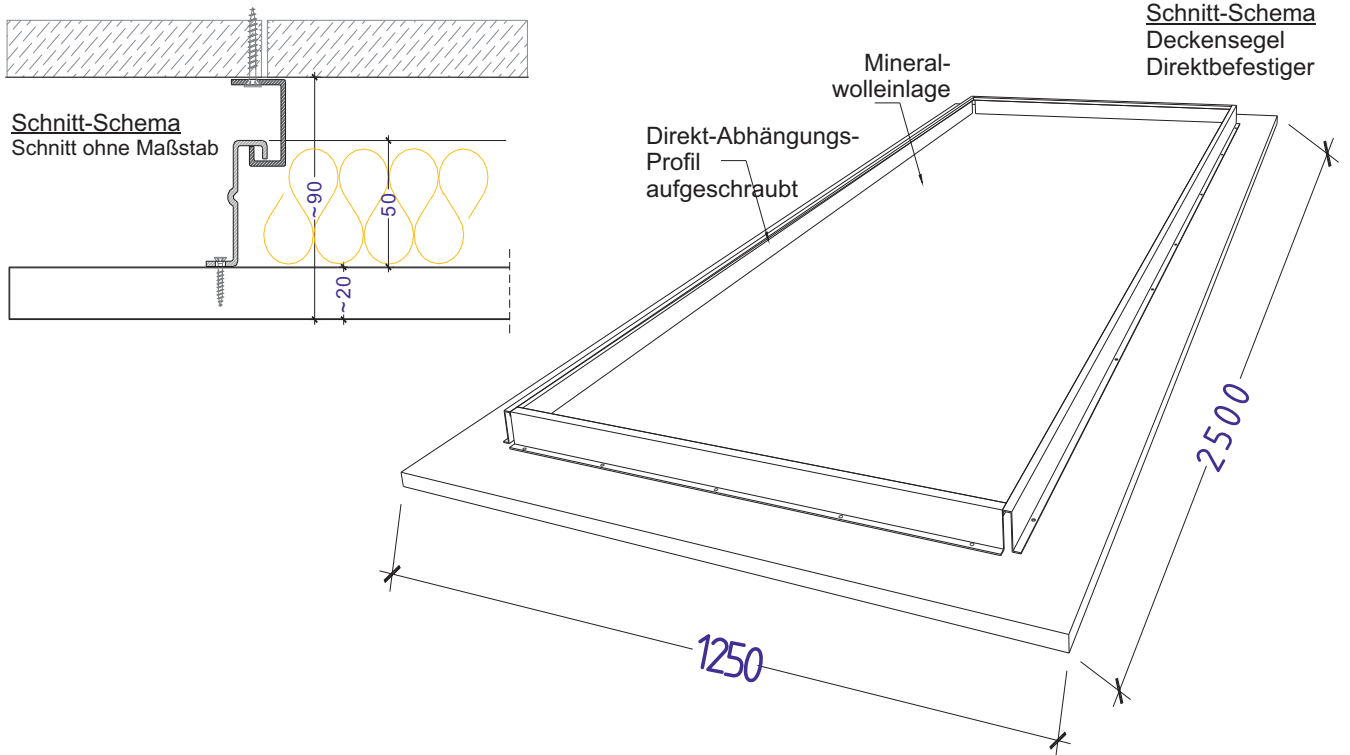
ca. 8,00 kg/m², einschließlich Mineralwolleinlage

Plattenformat:

max. 1250 x 2500 mm

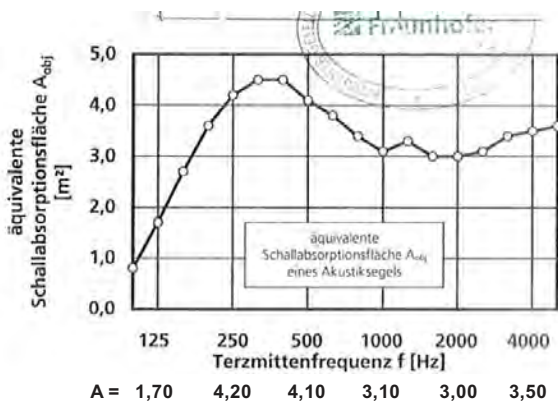
Aufteilformat:

wählbare Abmessungen, werden auftragsbezogen produziert



Schallabsorptionsgrad

Die äquivalente Schallabsorptionsfläche **A** des Prüfobjektes wurde nach DIN EN 354: 2003 beim Fraunhofer Institut für Bauphysik Stuttgart geprüft



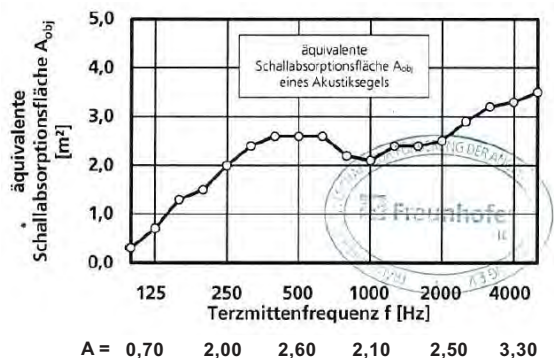
Auflage: 50mm Mineralwolle, 30 kg/m³

Höhe: 200mm Gesamtaufbau

$\alpha_{i,M} = 1,05$ NRC = 1,00 $\alpha_w = 1,00$ Kl. A

f [Hz]	125	250	500	1000	2000	4000
α_s	0,54	1,34	1,31	0,99	0,96	1,12

$\alpha_s = A / \text{Fläche der Akustik-Deckensegel } 2500 \times 1250\text{mm}$




Auflage: ohne Mineralwolle

Höhe: 200mm Gesamtaufbau

$\alpha_{i,M} = 0,72$ NRC = 0,75 $\alpha_w = 0,80$ (H) Kl. B

f [Hz]	125	250	500	1000	2000	4000
α_s	0,22	0,64	0,83	0,67	0,80	1,06

$\alpha_s = A / \text{Fläche der Akustik-Deckensegel } 2500 \times 1250\text{mm}$



Technische Daten

Material:

BER Solith-G Akustikplatte A2

Trägerplatte, Blähglasgranulat

aus recyceltem Altglas

Rückseite Vlies-Kaschierung

Sichtseite Akustikvlies beschichtet mit

BER Strukturlack im Farbton weiß

Baustoffklasse nach DIN EN 13501-1;

Baustoffklasse A2-s1, d0

Klassifizierung des Brandverhaltens nicht brennbar

Klassifizierungsbericht MPA-Stuttgart 900 7075 019-3

Lichtreflexionsgrad nach DIN 5036

bei Oberfläche BER-Strukturlack weiß

gerichteter Reflexionsgrad 87,36 %

diffuser Reflexionsgrad 87,33 %

Sonderfarben im Farbton nach

RAL - oder NCS Farbkarte möglich

Formaldehydabgabe gemäß DIN EN 717-2 Klasse E1

Emissionsarm

Nationale Verordnungen wegen VOC-Emissionen

in Europa gemäß Prüfbericht 392-2017-0022 4901-B-DE

Feuchtraum- und Schwimmbad geeignet

Plattendicke:

ca. 20 mm

Gewicht:

ca. 8,00 kg/m²,

einschließlich Mineralwolleinlage

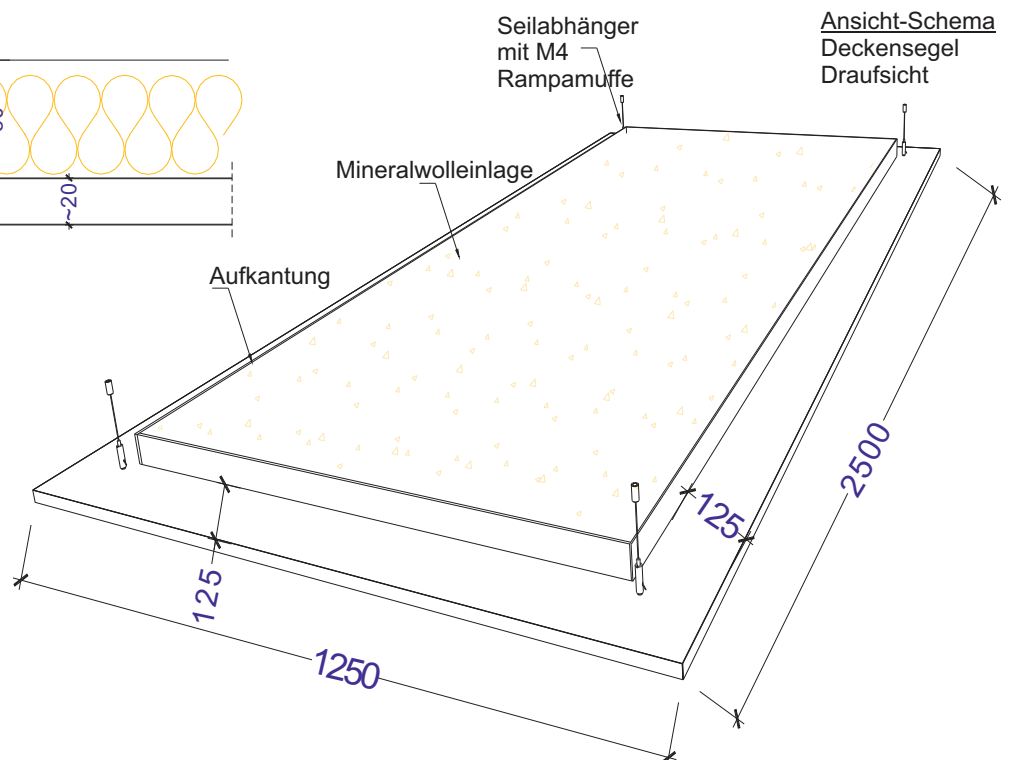
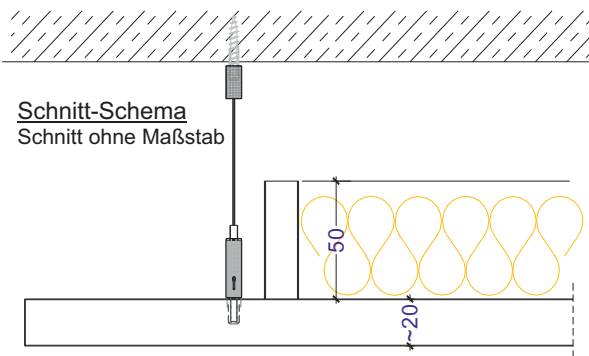
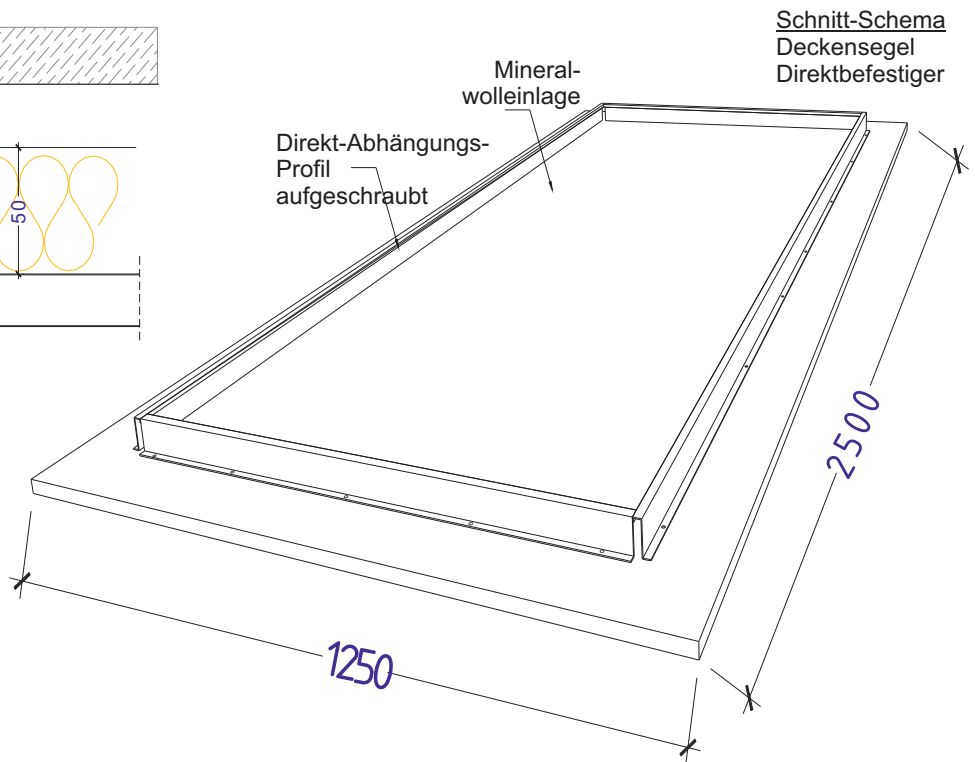
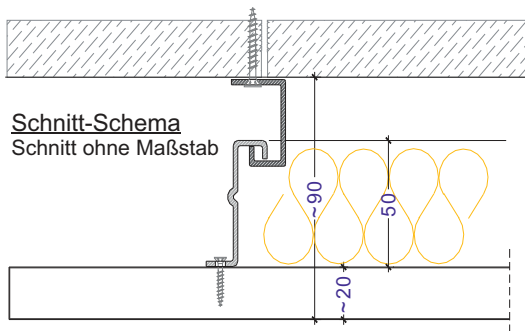
Plattenformat:


max. 1250 x 2500 mm

Aufteilformat:

wählbare Abmessungen,

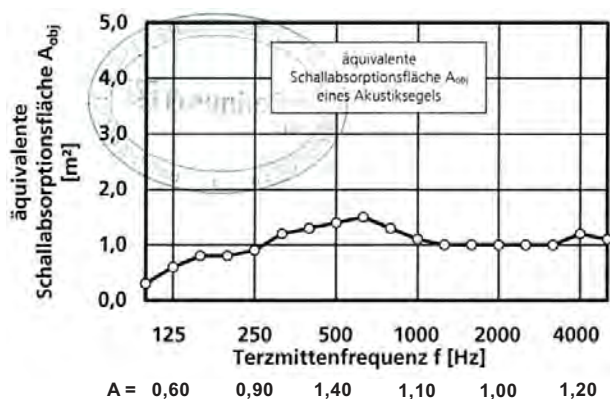
werden auftragsbezogen produziert





Schallabsorptionsgrad

Die äquivalente Schallabsorptionsfläche **A** des Prüfobjektes wurde nach DIN EN 354: 2003 beim Fraunhofer Institut für Bauphysik Stuttgart geprüft



Auflage: 50mm Mineralwolle, 30 kg/m³

Höhe: 70mm Gesamtaufbau

$\alpha_{i.M.} = 0,91$ $NRC = 0,95$ $\alpha_w = 1,00$ Kl. A

f [Hz]	125	250	500	1000	2000	4000
α_s	0,53	0,80	1,24	0,97	0,88	1,06

$\alpha_s = A / \text{Fläche der Akustik-Deckensegel } 2500 \times 1250\text{mm}$

Technische Daten

Material:

BER Solith-G Akustikplatte A2
Trägerplatte, Blähglasgranulat aus recyceltem Altglas
Rückseite Vlies-Kaschierung
Sichtseite Akustikvlies beschichtet mit BER Strukturlack im Farbton weiß
Baustoffklasse nach DIN EN 13501-1; Baustoffklasse A2-s1, d0
Klassifizierung des Brandverhaltens nicht brennbar
Klassifizierungsbericht MPA-Stuttgart 900 7075 019-3

Lichtreflexionsgrad nach DIN 5036 bei Oberfläche BER-Strukturlack weiß
gerichteter Reflexionsgrad 87,36 %
diffuser Reflexionsgrad 87,33 %

Sonderfarben im Farbton nach RAL - oder NCS Farbkarte möglich

Formaldehydabgabe gemäß DIN EN 717-2 Klasse E1

Emissionsarm
Nationale Verordnungen wegen VOC-Emissionen in Europa gemäß Prüfbericht 392-2017-0022 4901-B-DE

Feuchtraum- und Schwimmbad geeignet

Plattendicke:

ca. 20 mm

Gewicht:

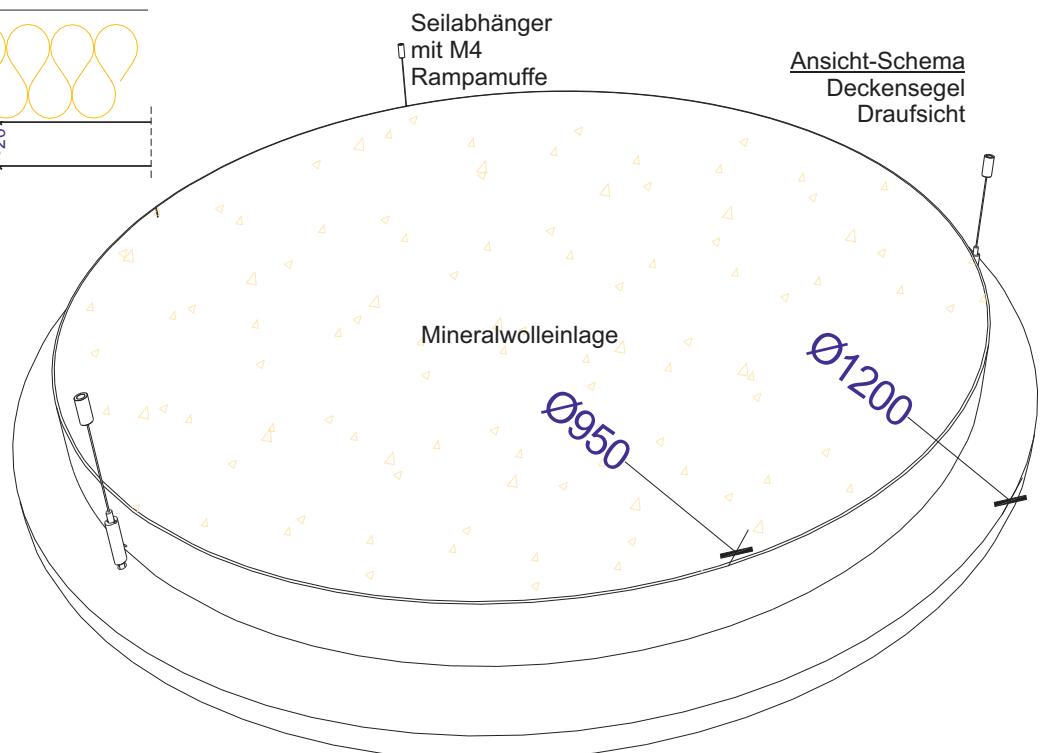
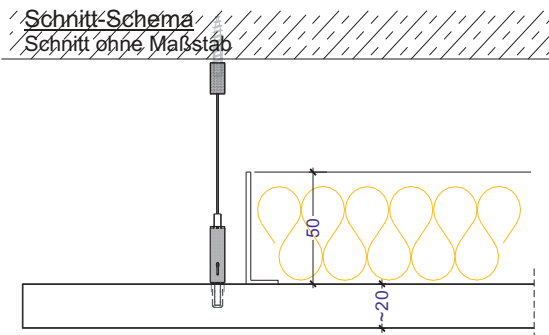
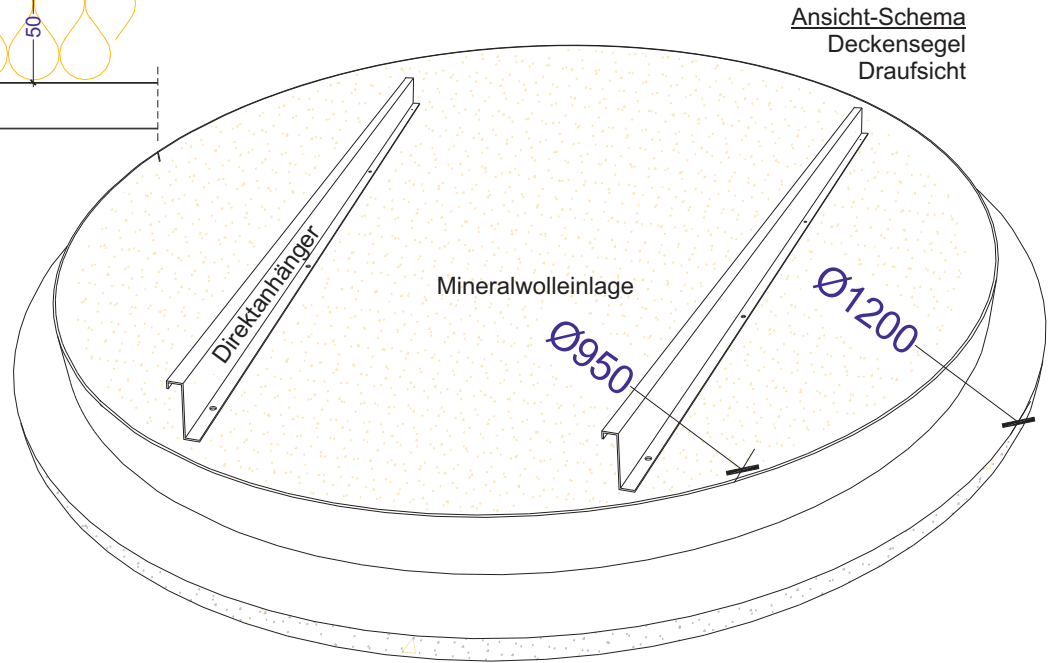
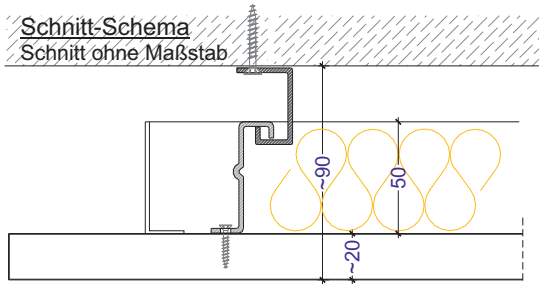
ca. 8,00 kg/m², einschließlich Mineralwolleinlage

Plattenformat:

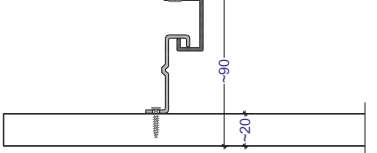
Durchmesser max.1200mm

Aufteilformat:

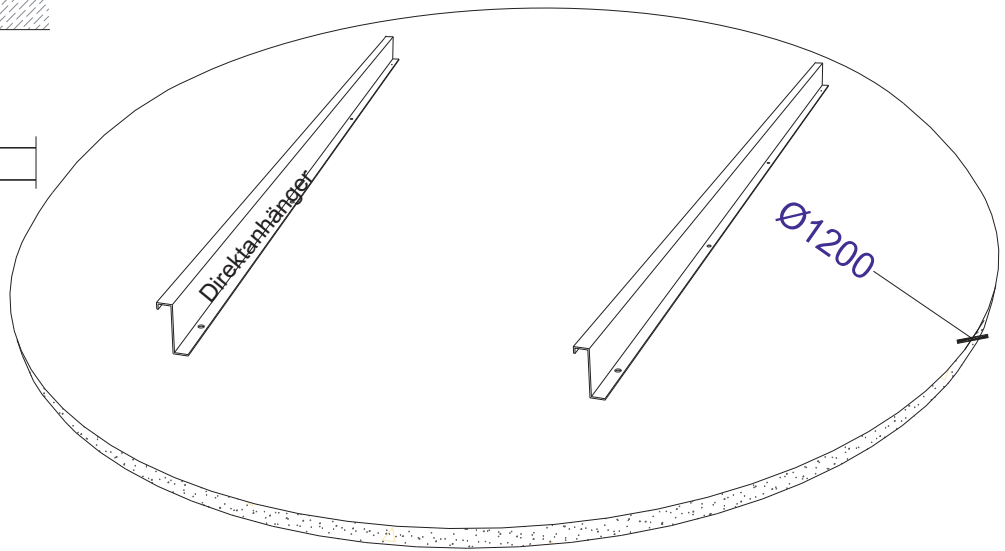
wählbare Abmessungen, werden auftragsbezogen produziert



Schnitt-Schema
Schnitt ohne Maßstab

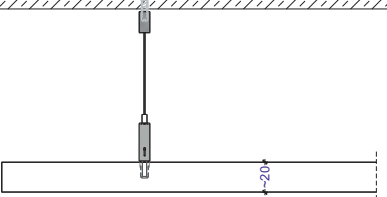


Ansicht-Schema
Deckensegel
Draufsicht

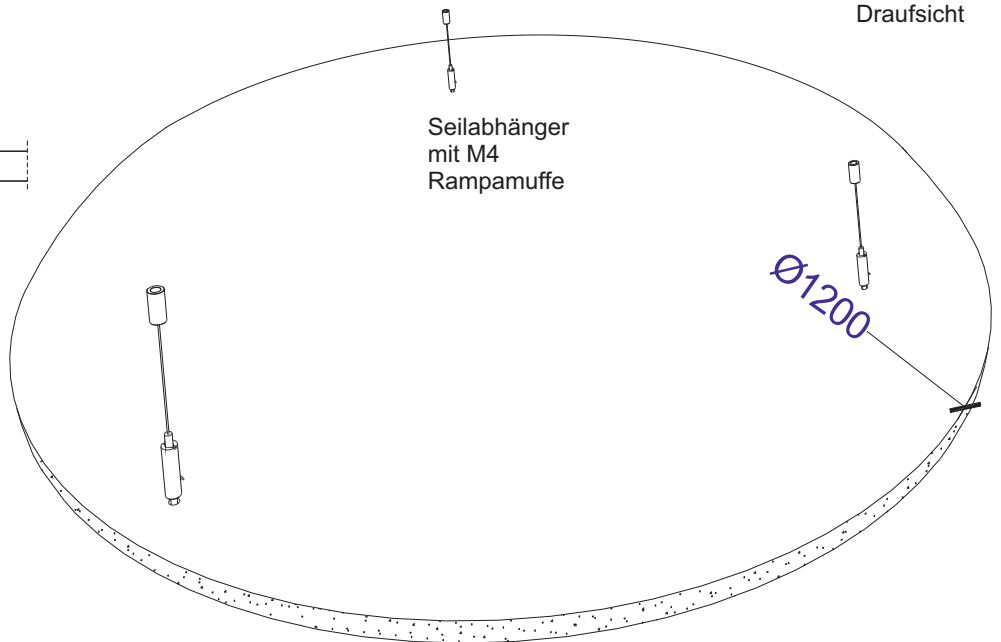


Schnitt-Schema

Schnitt ohne Maßstab

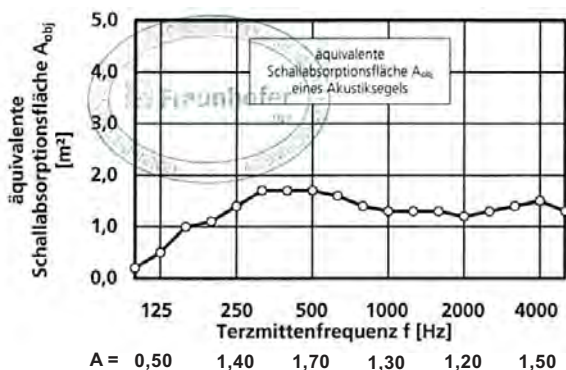


Ansicht-Schema
Deckensegel
Draufsicht



Schallabsorptionsgrad

Die äquivalente Schallabsorptionsfläche **A** des Prüfbjcktes wurde nach DIN EN 354: 2003 beim Fraunhofer Institut für Bauphysik Stuttgart geprüft

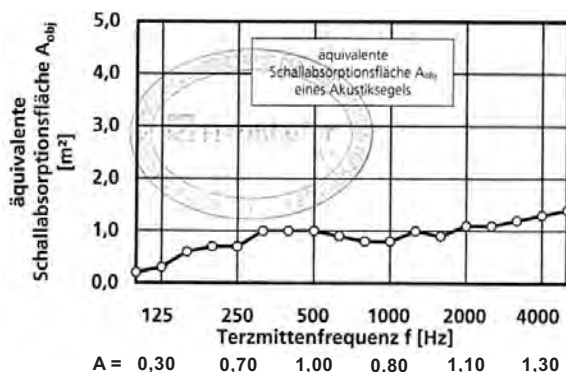


Auflage: 50mm Mineralwolle, 30 kg/m³
Höhe: 200mm Gesamtaufbau

$\alpha_{i,M} = 1,12$ NRC = 1,00 $\alpha_w = 1,00$ Kl. A

f [Hz]	125	250	500	1000	2000	4000
α_s	0,44	1,24	1,50	1,15	1,06	1,33

$\alpha_s = A / \text{Fläche der Akustik-Deckensegel, } \varnothing 1200\text{mm}$




Auflage: ohne Mineralwolle
Höhe: 200mm Gesamtaufbau

$\alpha_{i,M} = 0,79$ NRC = 0,80 $\alpha_w = 0,85$ (H) Kl. B

f [Hz]	125	250	500	1000	2000	4000
α_s	0,27	0,62	0,88	0,71	0,97	1,15

$\alpha_s = A / \text{Fläche der Akustik-Deckensegel, } \varnothing 1200\text{mm}$



Technische Daten

Material:

BER Solith-G Akustikplatte A2
Trägerplatte, Blähglasgranulat aus recyceltem Altglas
Rückseite Vlies-Kaschierung
Sichtseite Akustikvlies beschichtet mit BER Strukturlack im Farbton weiß
Baustoffklasse nach DIN EN 13501-1; Baustoffklasse A2-s1, d0
Klassifizierung des Brandverhaltens nicht brennbar
Klassifizierungsbericht MPA-Stuttgart 900 7075 019-3

Lichtreflexionsgrad nach DIN 5036 bei Oberfläche BER-Strukturack weiß
gerichteter Reflexionsgrad 87,36 %
diffuser Reflexionsgrad 87,33 %

Sonderfarben im Farbton nach RAL - oder NCS Farbkarte möglich

Formaldehydabgabe gemäß DIN EN 717-2 Klasse E1

Emissionsarm
Nationale Verordnungen wegen VOC-Emissionen in Europa gemäß Prüfbericht 392-2017-0022 4901-B-DE

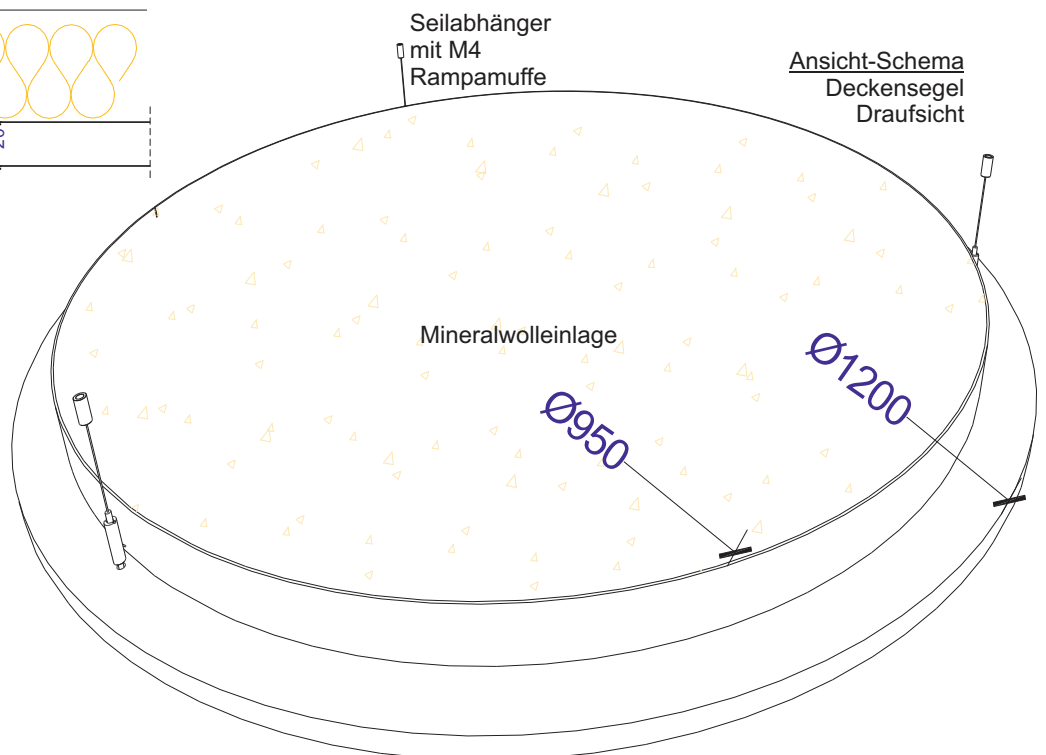
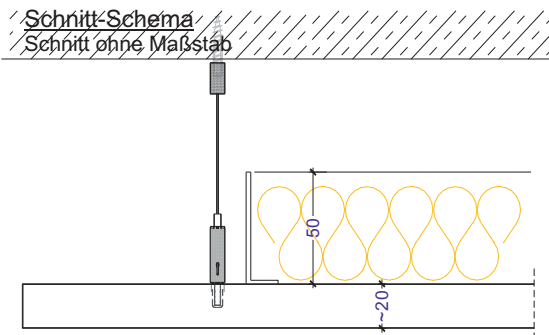
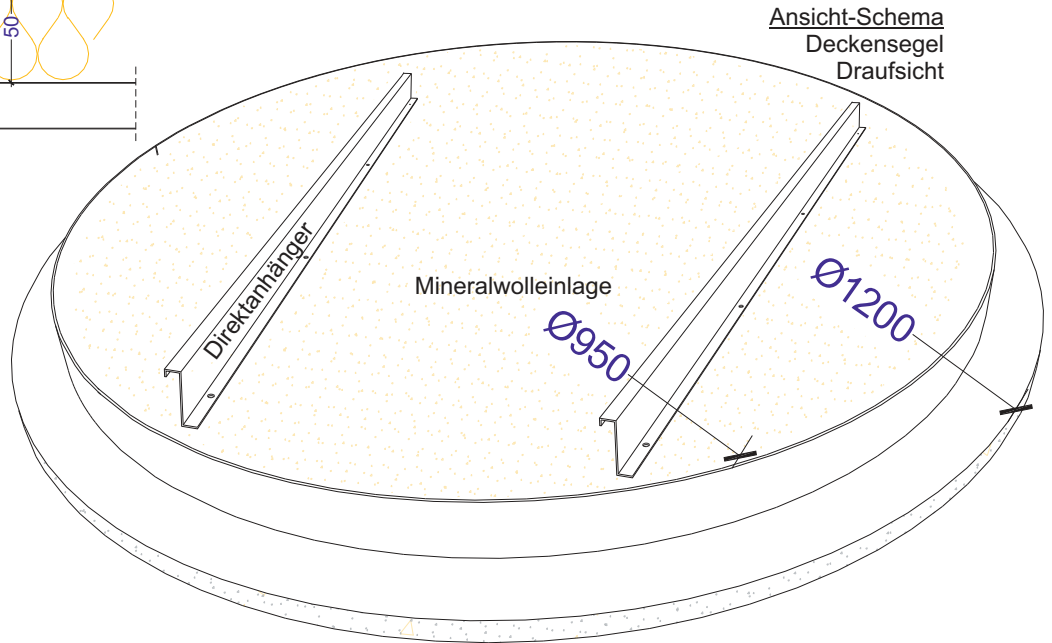
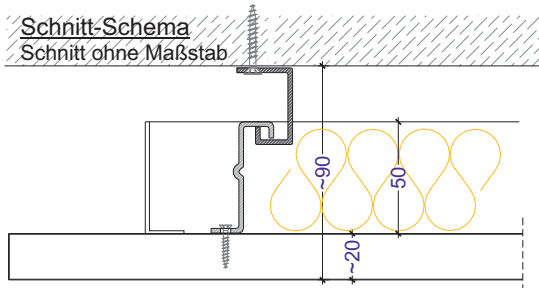
Feuchtraum- und Schwimmbad geeignet

Plattendicke:
ca. 20 mm

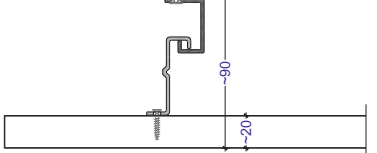
Gewicht:
ca. 8,00 kg/m², einschließlich Mineralwolleinlage

Plattenformat:
Durchmesser max.1200mm

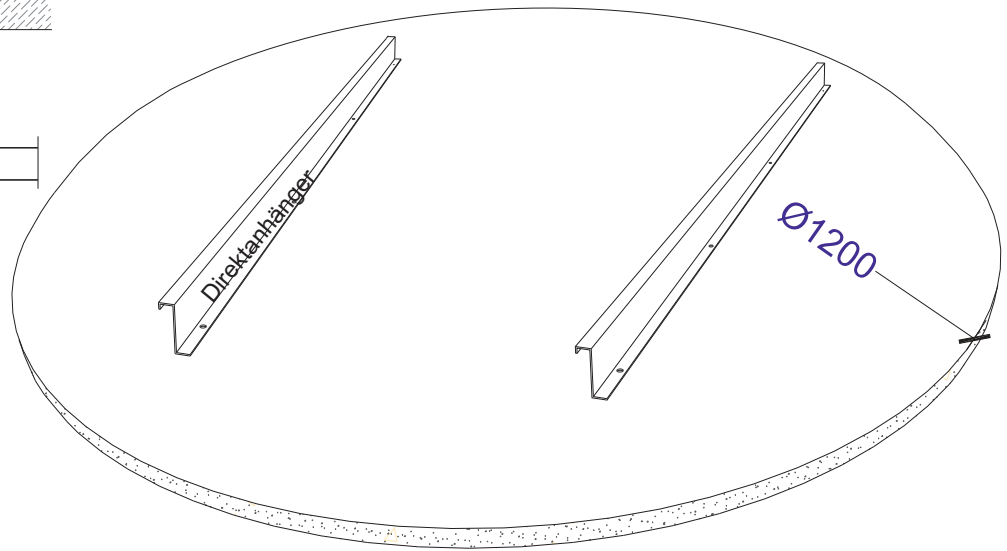
Aufteilformat:
wählbare Abmessungen, werden auftragsbezogen produziert



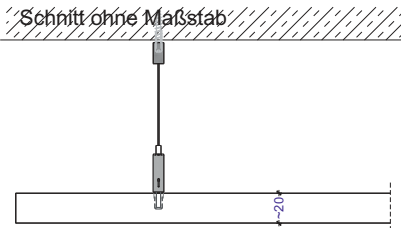
Schnitt-Schema
Schnitt ohne Maßstab



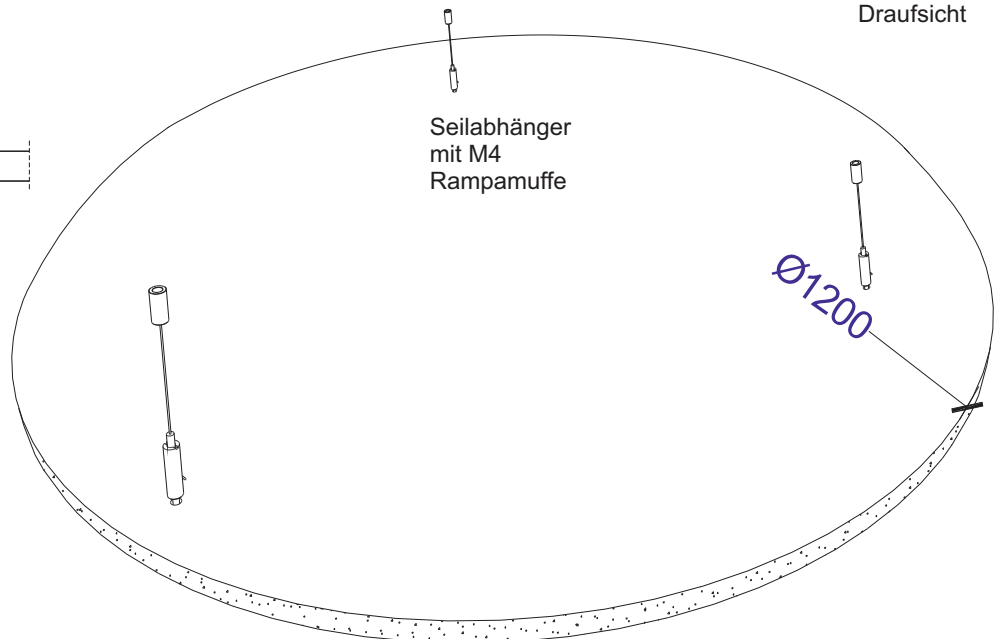
Ansicht-Schema
Deckensegel
Draufsicht



Schnitt-Schema
Schnitt ohne Maßstab



Ansicht-Schema
Deckensegel
Draufsicht



BER Akustik Lamellen

spezielle Lösung mit mehrfacher Wirkung



- Akustik-Lamellen die senkrechte Art, eine gute Akustik zu schaffen. Bestehend aus Holzwerkstoffen, Metall, oder Blähglasgranulat, variabel in der Abmessung, Wirkung und Baustoffklasse.



BER Akustik Lamellen

Technische Daten

Material:

BER Holz-F Akustikplatten

beidseitig beschichtete Trägerplatte
aus nachhaltiger Waldwirtschaft
nach PEFC/04-31-3186 zertifiziert

Formaldehydabgabe nach DIN EN 717-2 Klasse E1

Brandverhalten nach Euroclass EN 13501-1
oder DIN 4102

A1 nicht brennbar

B1 schwer entflammbar

B2 normal entflammbar

die Klassifizierung des Brandverhaltens bezieht
sich ausschließlich auf die Trägerplatte

werkseitig als Sandwichelement
nach System BER vorgefertigt

Sichtseite wählbar:

Echtholz furnier, Dekor- HPL-Beschichtung

Farblackierung nach RAL / NCS Farbkarte

Die Trägerplatten der Baustoffklasse B1 und B2

können auch mit einer Melaminharz-Dekor-Oberfläche beschichtet werden

Elementdicke:

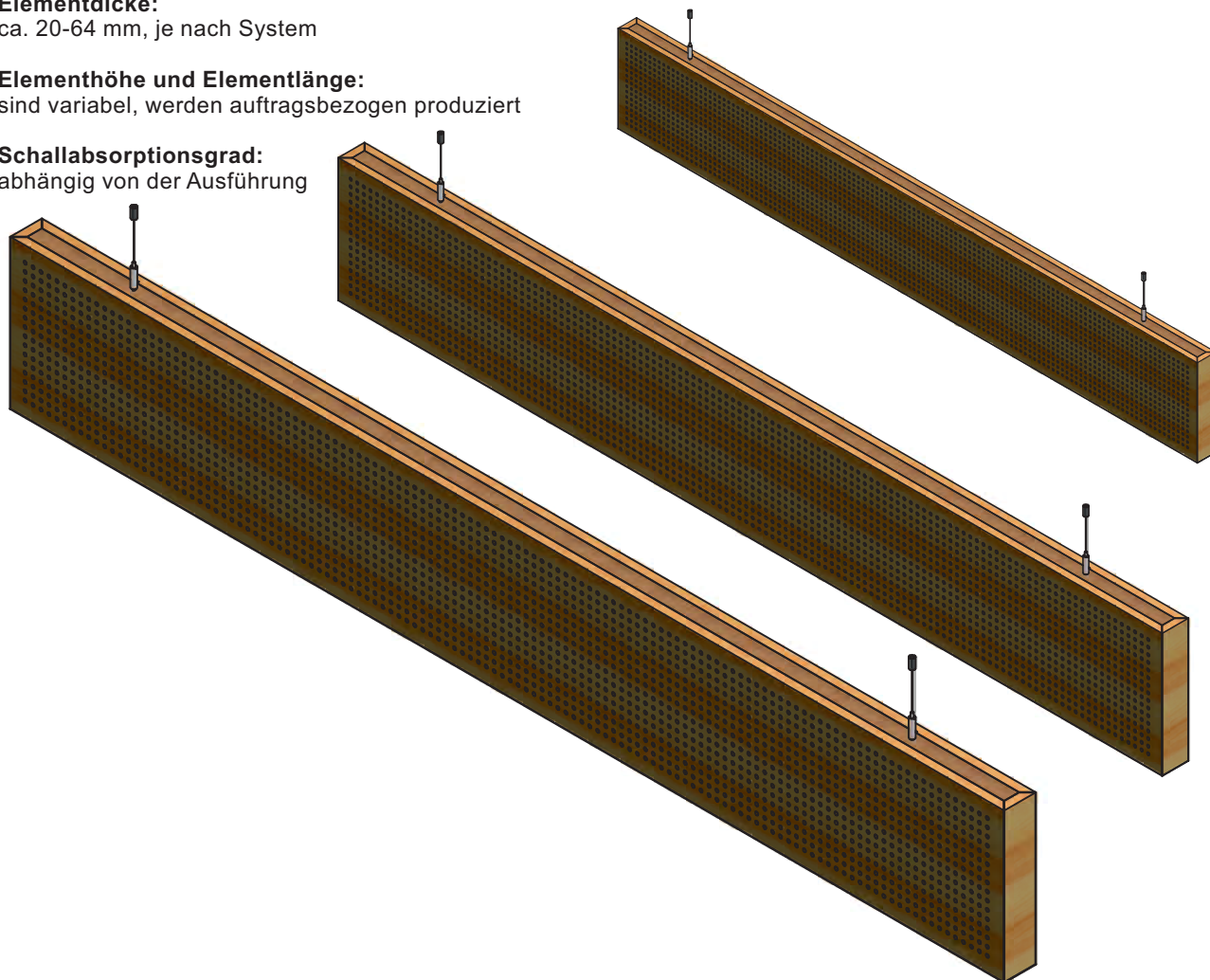
ca. 20-64 mm, je nach System

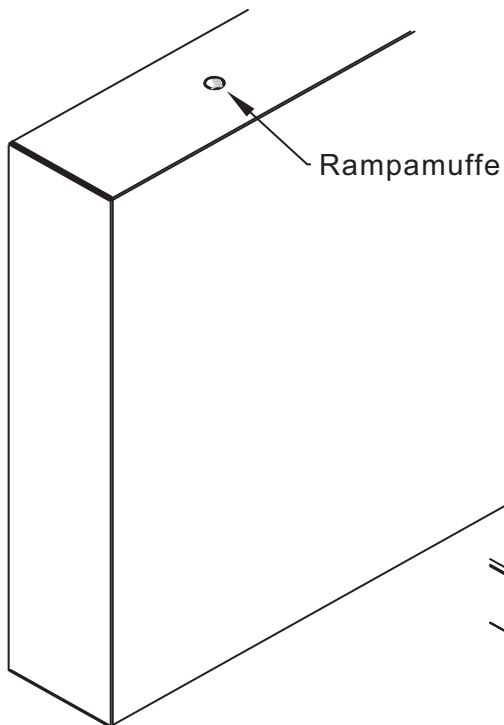
Elementhöhe und Elementlänge:

sind variabel, werden auftragsbezogen produziert

Schallabsorptionsgrad:

abhängig von der Ausführung

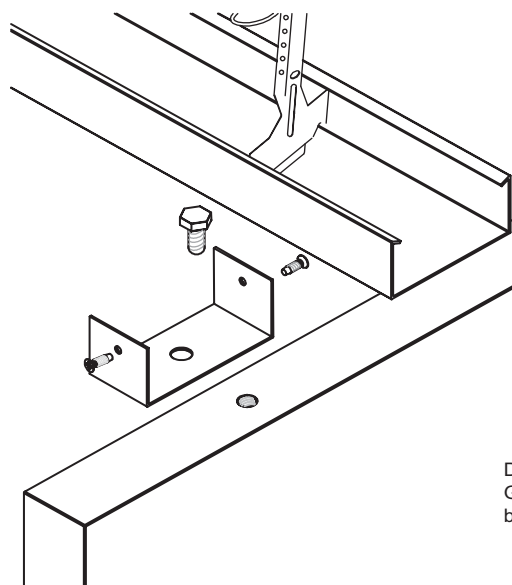




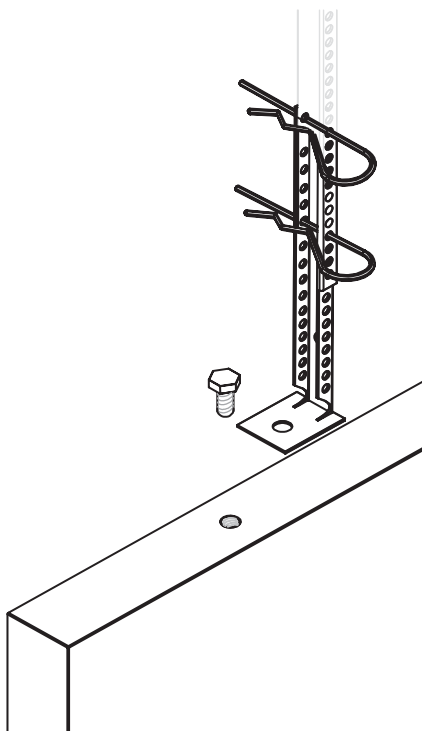
BER Holz-F Akustik-Baffle

An jeder Akustik-Baffle sind 2 Stück M4-Rampamuffen an denen die Elemente mit den unterschiedlichen Abhängungssystemen an der Roh-Decke befestigt werden können

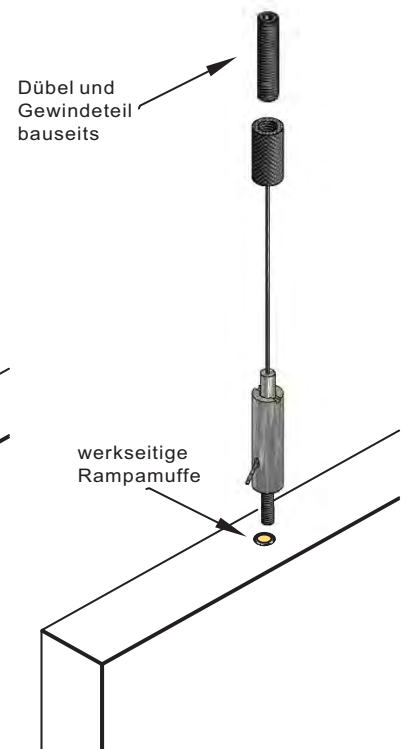
1. C-Deckenprofil



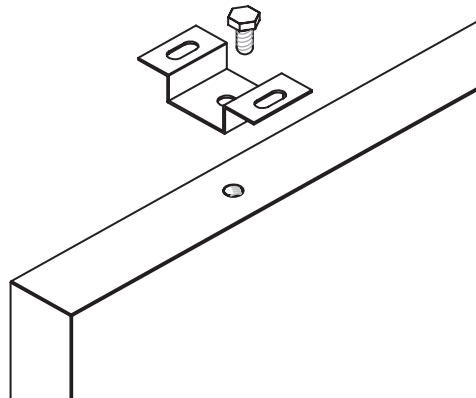
2. Nonius-Abhänger



3. Seilabhänger



4. Direkt-Abhänger



Um eine kraftschlüssige Verbindung zwischen Rohdecke und Abhängesystem herzustellen, dürfen nur zugelassene Verbindungsmittel verwendet werden. Die Hinweise der Hersteller der Befestigungsmaterialien, wie z.B. Dübel/Schrauben sind zu berücksichtigen!



Erweiterung Grundschule Unterföhring
Bayer & Strobel Architekten

Produkt: BER Metall-V Akustik-Baffel

Schallabsorptionsgrad

Elementhöhe 245 mm

im Achsabstand von 300 mm

nach DIN EN ISO 354 geprüft

nach DIN EN ISO 11654 bewertet

$\alpha_{1,M} = 0,53$ $NRC = 0,60$ $\alpha_w = 0,55$ Kl. D

f [Hz]	125	250	500	1000	2000	4000
α_s	0,17	0,44	0,41	0,71	0,77	0,66

Geprüft Fraunhofer Institut für Bauphysik Stuttgart



Technische Daten

Material:

BER Metall-V Akustik-Baffel
Stahlblech perforiert, verdeckter Lochanteil
Sichtseite Akustikvlies beschichtet mit
BER-Strukturlack im Farbton weiß

Baustoffklasse nach DIN EN 13501-1; A2-s1, d0
Klassifizierung des Brandverhaltens nicht brennbar
Klassifizierungsbericht MPA-Stuttgart 901 1180 019-3

Gewicht:

ca. 2,56 kg/lfdm

Standard Abmessung:

Elementbreite 30 mm
Elementhöhe 245 mm
Elementlänge bis max. 3000mm
Andere Abmessungen auf Anfrage

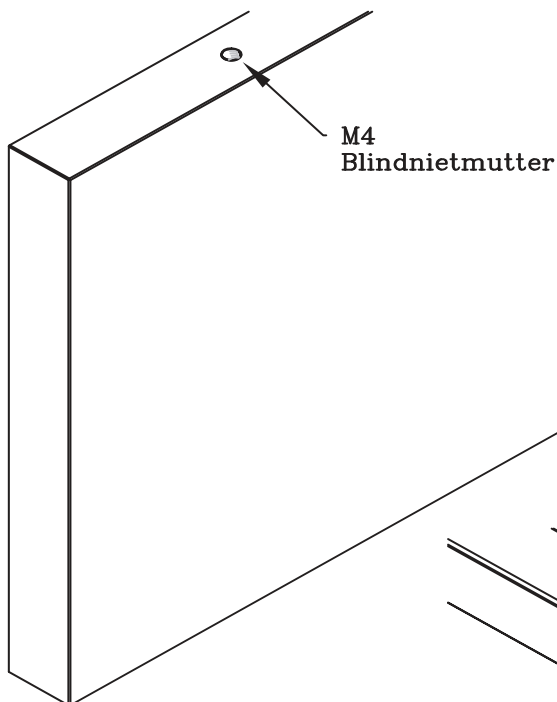
Toleranzen:

nach Qualitätsstandard der TAIM

Sichtseite:

Lichtreflexionsgrad nach DIN 5036
BER Strukturlack im Farbton weiß
gerichteter Lichtreflexionsgrad 88,39 %
diffuser Lichtreflexionsgrad 87,00 %

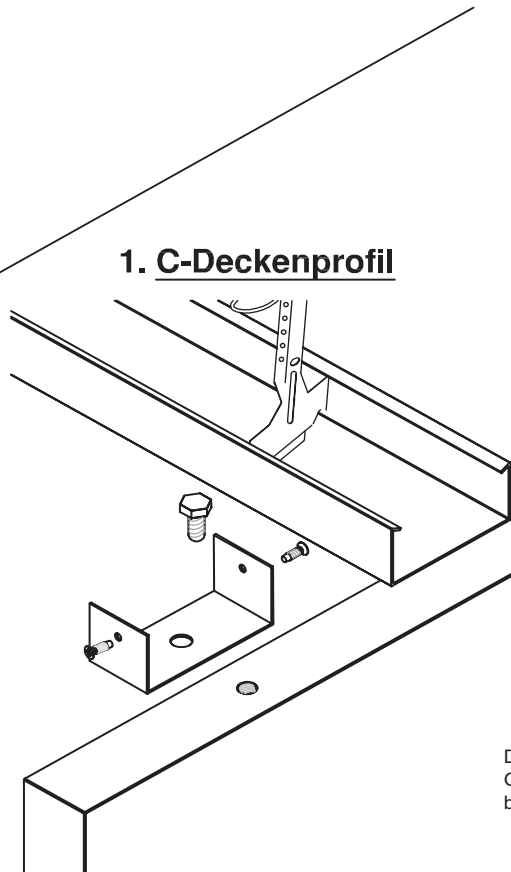
Sonderfarben im Farbton nach
RAL oder NCS möglich



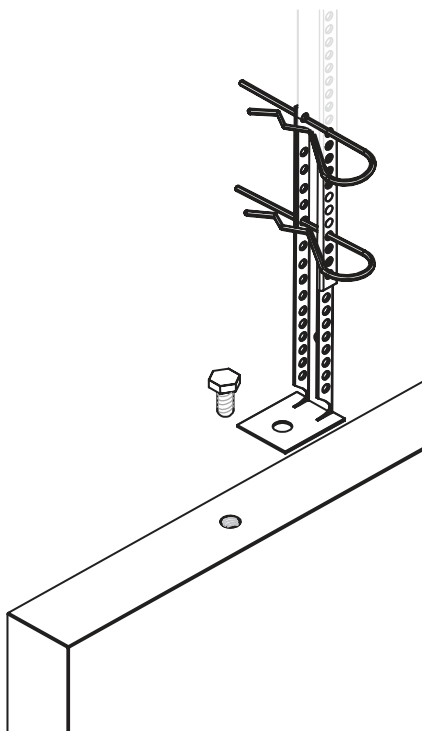
BER Metall-V Akustik-Baffel

An jeder Akustik-Baffel sind 2 Stück M4-Blindnietmuttern an denen die Elemente mit den unterschiedlichen Abhängungssystemen an der Roh-Decke befestigt werden können

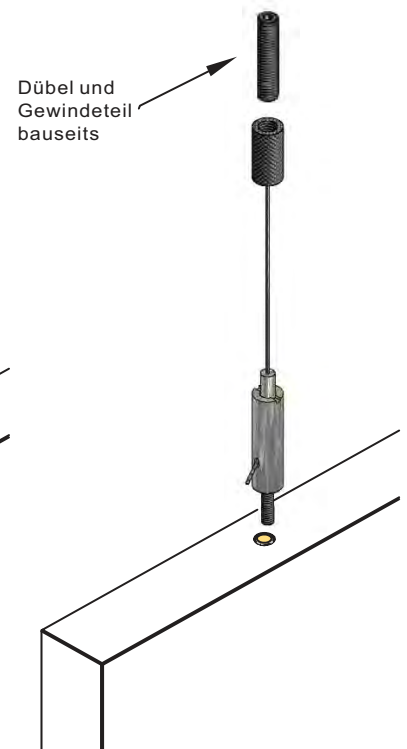
1. C-Deckenprofil



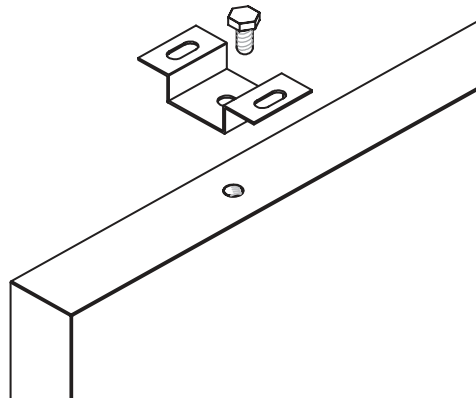
2. Nonius-Abhänger




3. Seilabhänger



4. Direkt-Abhänger



Um eine kraftschlüssige Verbindung zwischen Rohdecke und Abhängesystem herzustellen, dürfen nur zugelassene Verbindungsmittel verwendet werden. Die Hinweise der Hersteller der Befestigungsmaterialien, wie z.B. Dübel/Schrauben sind zu berücksichtigen!



Produkt: BER Metall-S Akustik-Baffel
Schallabsorptionsgrad
Elementhöhe 245 mm
im Achsabstand von 300 mm
nach DIN EN ISO 354 geprüft
nach DIN EN ISO 11654 bewertet

$\alpha_{i,M} = 0,52$ $NRC = 0,55$ $\alpha_w = 0,50(H)$ Kl. D

f [Hz]	125	250	500	1000	2000	4000
α_s	0,26	0,40	0,39	0,59	0,72	0,69



Technische Daten

Material:

BER Metall-S
 Stahlblech sichtbare Perforation
 Lochung 2 mm sichtbarer Lochanteil 20%
 Sichtseite pulverbeschichtet im Farbton
 weiß ähnlich RAL 9010
 Mineralwolle eingelegt und Vlies schwarz
 rückseitig einkaschiert

Technischen Daten:

nach DIN EN 13501-1,
 Baustoffklasse A2, s1 d0
 „nicht brennbar“

Toleranzen:

nach Qualitätsstandard der TAIM

Schallabsorptionsgrad
 Messergebnisse siehe Produktbericht

Lichtreflexionsgrad nach DIN 5036
 bei Oberfläche pulverbeschichtet im Farbton weiß 65%

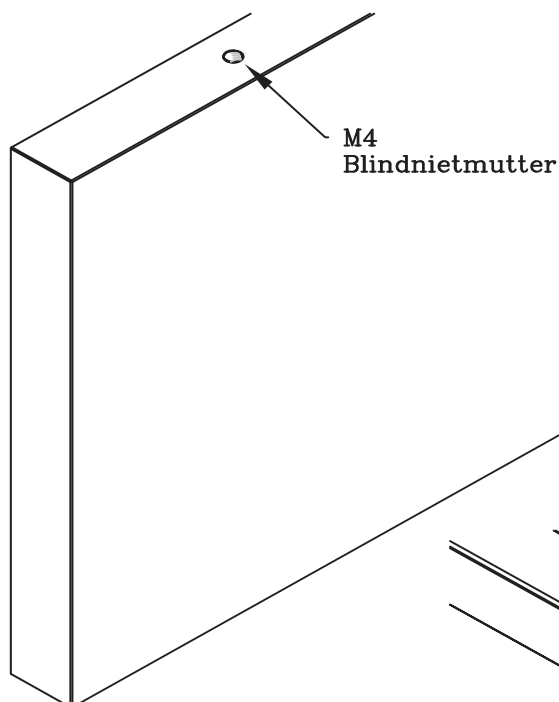
Sonderfarben im Farbton nach RAL- oder NCS
 Farbkarte sind möglich

Gewicht:

ca. 2,56kg/lfdm

Standard Abmessung:

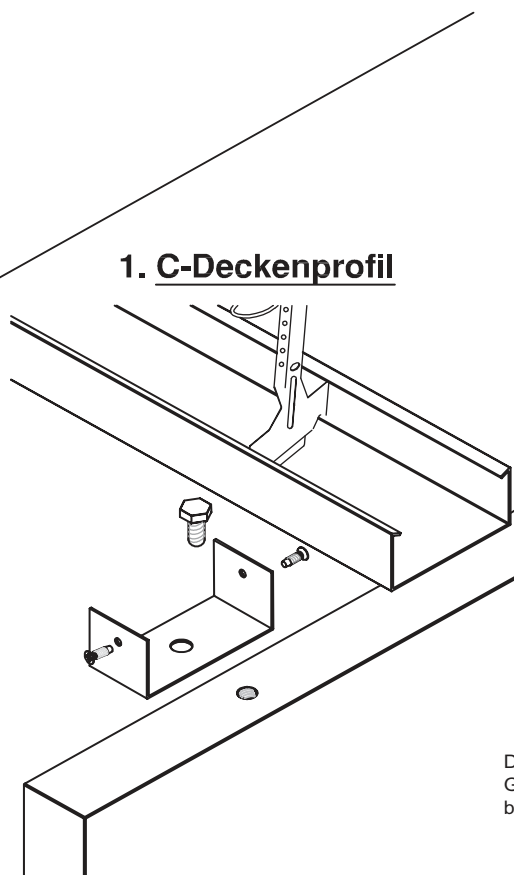
Elementbreite 30 mm
 Elementhöhe 245 mm
 Elementlänge bis max. 3000mm
 Andere Abmessungen auf Anfrage



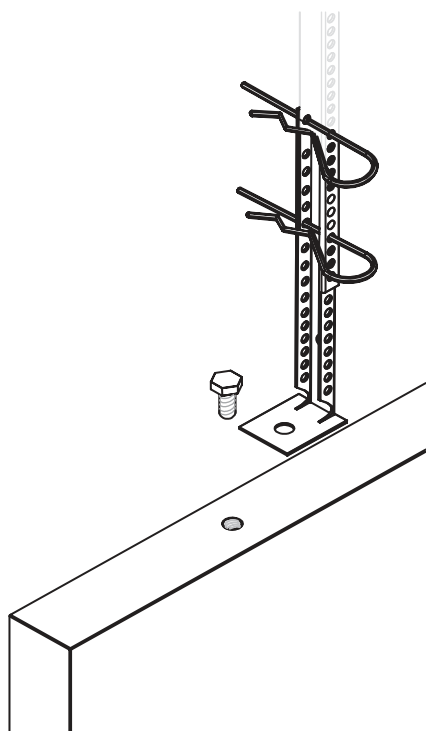
BER Metall-S Akustik-Baffel

An jeder Akustik-Baffel sind 2 Stück M4-Blindnietmuttern an denen die Elemente mit den unterschiedlichen Abhängungssystemen an der Roh-Decke befestigt werden können

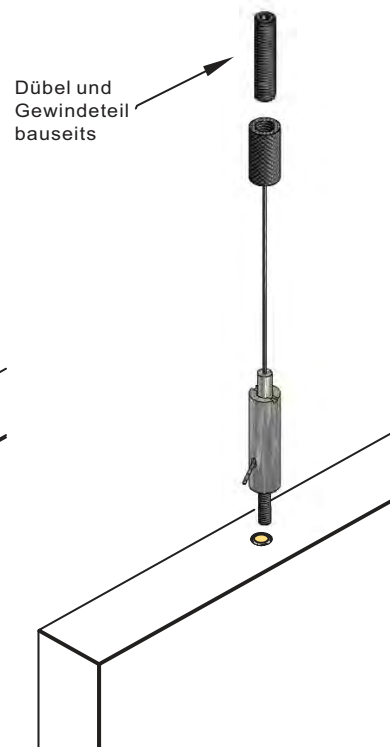
1. C-Deckenprofil



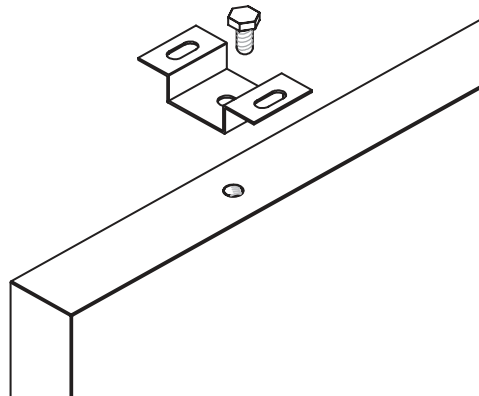
2. Nonius-Abhänger



3. Seilabhänger



4. Direkt-Abhänger



Um eine kraftschlüssige Verbindung zwischen Rohdecke und Abhängesystem herzustellen, dürfen nur zugelassene Verbindungsmittel verwendet werden. Die Hinweise der Hersteller der Befestigungsmaterialien, wie z.B. Dübel/Schrauben sind zu berücksichtigen!

Produkt: BER Naturspan-V Akustik-Baffel

Schallabsorptionsgrad

Elementhöhe 200 mm

im Achsabstand von 200 mm


nach DIN EN ISO 354 geprüft

nach DIN EN ISO 11654 bewertet

$\alpha_{1,M} = 0,48$ $NRC = 0,50$ $\alpha_w = 0,50 (H)$ **Kl. D**

f [Hz]	125	250	500	1000	2000	4000
α_s	0,11	0,37	0,39	0,55	0,69	0,77

Geprüft Fraunhofer Institut für Bauphysik Stuttgart



Oberfläche Naturspan farblos lasiert



Oberfläche im Sonderfarbton nach RAL- oder NCS Farbkarte



Oberfläche BER-Strukturlack weiß



Technische Daten

Material:

BER Naturspan-V Akustik-Baffel

bestehend aus Holzspan-Akustikplatte aus nachhaltig bewirtschafteten Wäldern

PEFC/04-31-3186 zertifiziert

Sichtseite naturbelassen oder

Sichtseite BER-Strukturlack im Farbton weiß

Formaldehydabgabe nach DIN EN 717-2 Klasse E1

Baustoffklasse nach DIN EN 13501-1

Klassifizierung des Brandverhaltens normal entflammbar

Klassifizierungsbericht MPA-Stuttgart 902 0786 000-2

Schallabsorptionsgrad

Messergebnisse siehe Produktbericht

Plattendicke:

ca. 19 mm

Gewicht:

ca. 2,00 kg/lfdm

Abmessung:

Elementbreite 19 mm

Elementhöhe 200 mm

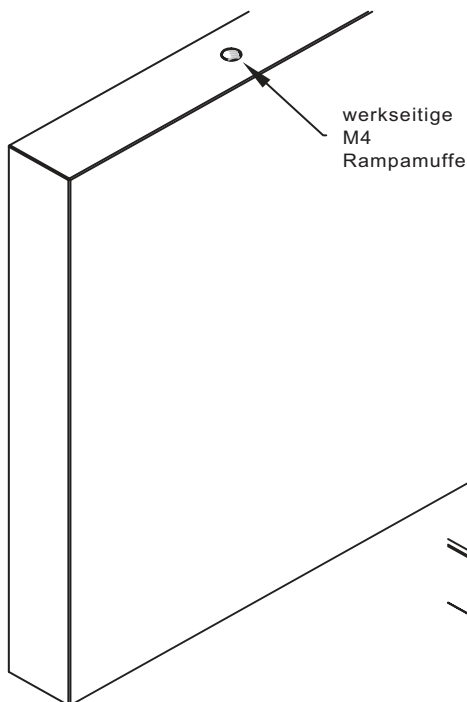
Elementlänge 2000 mm

Andere Abmessungen auf Anfrage

Sonderfarben im Farbton nach

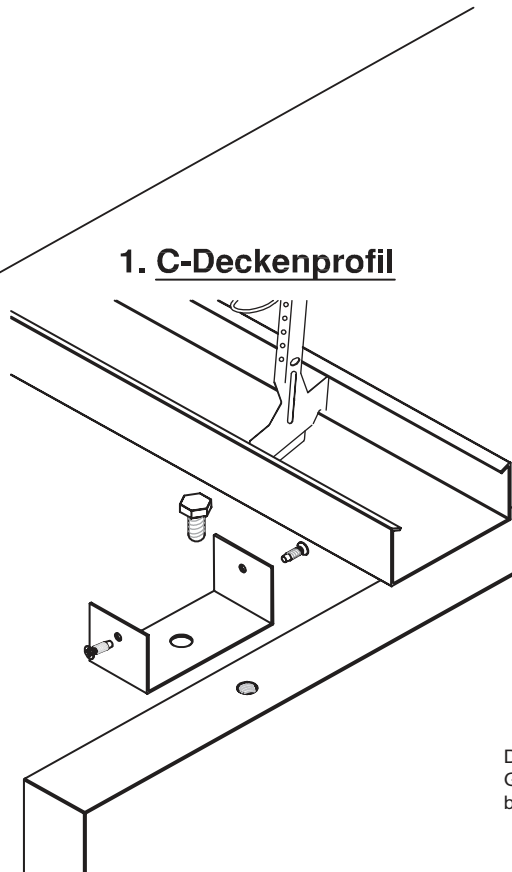
RAL oder NCS Farbkarte sind

natürlich auch möglich

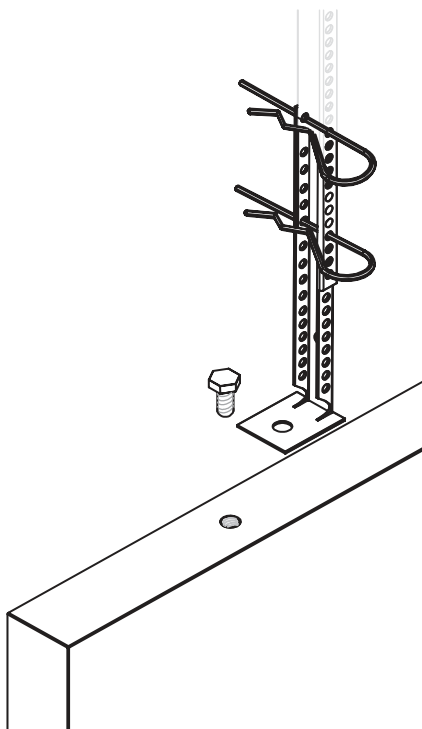


BER Naturspan-V Akustik-Baffel
An jeder Akustik-Baffel sind 2 Stück M4-Rampamuffen an denen die Elemente mit den unterschiedlichen Abhängungssystemen an der Roh-Decke befestigt werden können

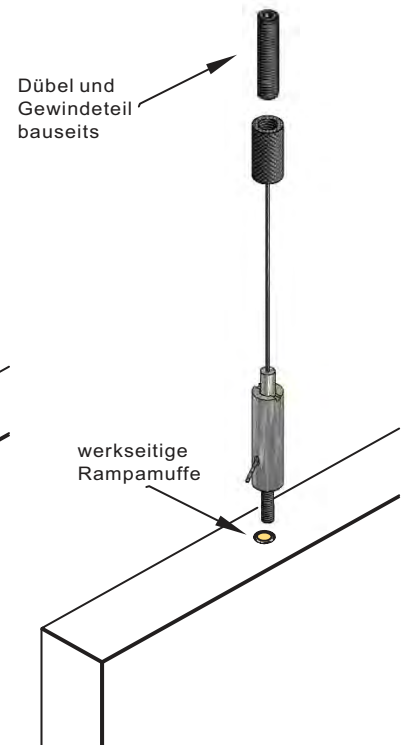
1. C-Deckenprofil



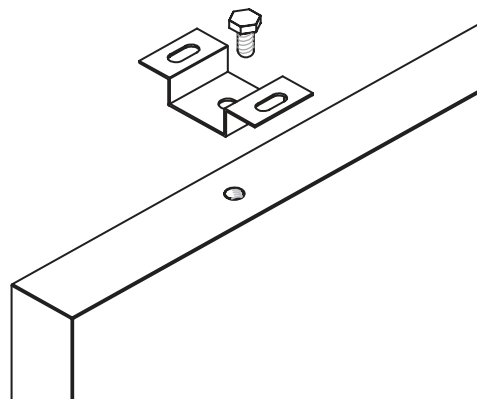
2. Nonius-Abhänger



3. Seilabhänger



4. Direkt-Abhänger



Um eine kraftschlüssige Verbindung zwischen Rohdecke und Abhängesystem herzustellen, dürfen nur zugelassene Verbindungsmittel verwendet werden. Die Hinweise der Hersteller der Befestigungsmaterialien, wie z.B. Dübel/Schrauben sind zu berücksichtigen!




Schallabsorptionsgrad

gemessen nach DIN EN ISO 354:2005
bewertet nach DIN EN ISO 11 654
in Anlehnung Prüfzeugnisse der BER-Solith-
Akustikplatte A2 gemäß Prüfbericht
P-BA 273 / 2014 des Fraunhofer-Institut
für Bauphysik Stuttgart

$\alpha_{i,M} = 0,70$ $NRC = 0,73$ $\alpha_w = 0,70(L)$ Kl. C

f [Hz]	125	250	500	1000	2000	4000
α_s	0,44	0,75	0,86	0,62	0,65	0,78



Technische Daten

Material:

BER Solith-G A2 Akustik-Baffel

Trägerplatte, Blähglasgranulat
aus recyceltem Altglas.
Sichtseite beidseitig Akustikvlies beschichtet mit
BER Strukturlack im Farbton weiß
Baustoffklasse nach DIN EN 13501-1;
Baustoffklasse A2-s1, d0
Klassifizierung des Brandverhaltens nicht brennbar
Klassifizierungsbericht MPA-Stuttgart 900 7075 019-3

Lichtreflexionsgrad nach DIN 5036
bei Oberfläche BER-Strukturlack weiß
gerichteter Reflexionsgrad 87,36 %
diffuser Reflexionsgrad 87,33 %

Sonderfarben im Farbton nach
RAL - oder NCS Farbkarte möglich

Formaldehydabgabe gemäß DIN EN 717-2 Klasse E1

Emissionsarm
Nationale Verordnungen wegen VOC-Emissionen
in Europa gemäß Prüfbericht 392-2017-0022 4901-B-DE

Feuchtraum- und Schwimmbad geeignet

Gewicht:

bei Elementhöhe von 300mm ca. 2,0 kg/lfdm

Abmessungen:

Elementbreite 20mm
Elementhöhe max. 600mm
Elementlänge max. 2500mm

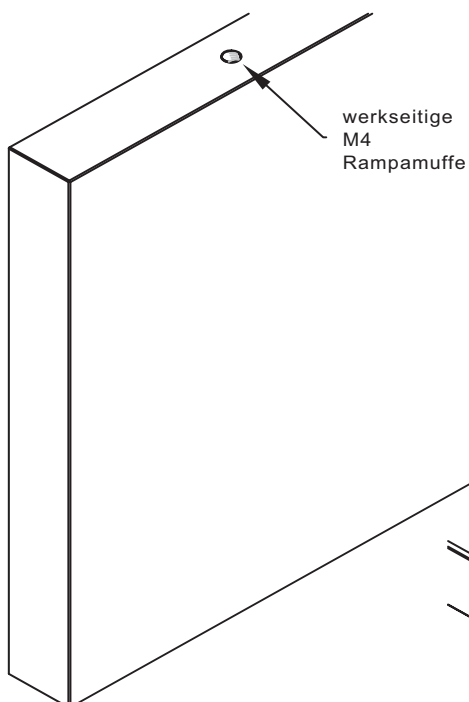
wählbare Abmessungen,
werden auftragsbezogen produziert

Aufteilformat:

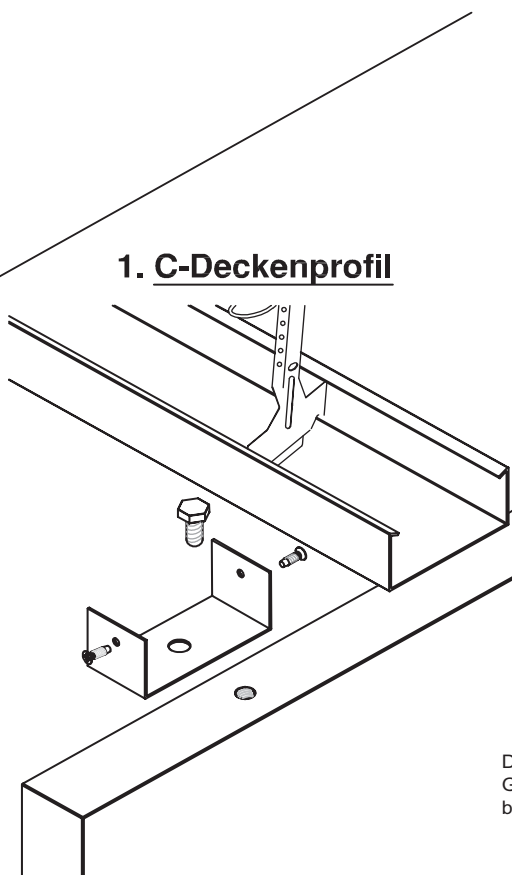
wählbare Abmessungen,
werden auftragsbezogen produziert

BER Solith-G Akustik-Baffel A2

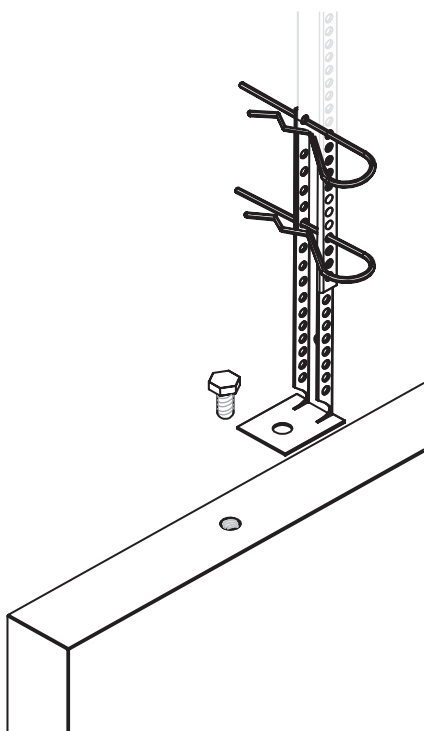
An jeder Akustik-Baffel sind 2 Stück M4-Rampamuffen an denen die Elemente mit den unterschiedlichen Abhängungssystemen an der Roh-Decke befestigt werden können



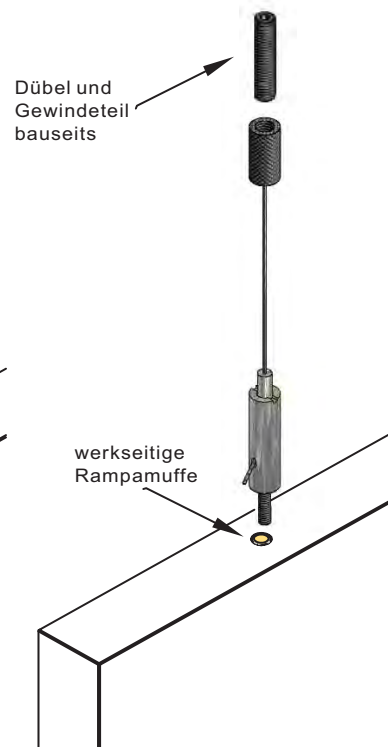
1. C-Deckenprofil



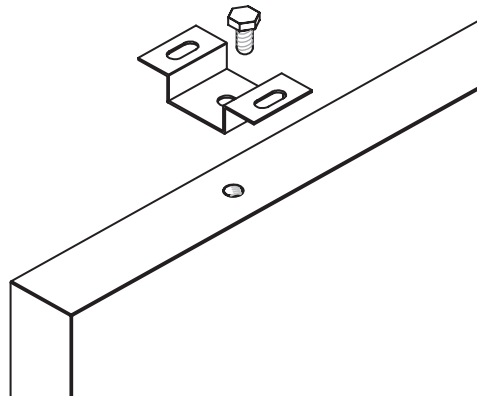
2. Nonius-Abhänger



3. Seilabhänger



4. Direkt-Abhänger



Um eine kraftschlüssige Verbindung zwischen Rohdecke und Abhängesystem herzustellen, dürfen nur zugelassene Verbindungsmittel verwendet werden. Die Hinweise der Hersteller der Befestigungsmaterialien, wie z.B. Dübel/Schrauben sind zu berücksichtigen!

BER Akustisch wirksame Raumgliederungselemente




- Die akustisch wirksamen Raumgliederungselemente sorgen für eine optimale Raumakustik und lassen sich auf den individuellen Einrichtungsstil eines jeden Raumes abstimmen

Verschiedene
Lochbilder
möglich
z.B. Typ L 6-16



- Die akustisch wirksamen Raumgliederungselemente sind ideale Gestaltungselemente. Sichtseiten können im Farbton nach RAL- oder NCS-Farbkarte, Echtholz furnier oder in einer robusten Melamin- oder HPL-Beschichtung nach Ihrer Wahl hergestellt werden

Verschiedene
Schlitzbilder
möglich
z.B. Typ S 3-16



BER Akustisch wirksame Raumgliederungselemente



Atlas-Copco



BER Showroom





Schallabsorptionsgrad
nach DIN EN ISO 354: 2003 geprüft
nach DIN EN ISO 11654 bewertet

**Produkt: Akustisch wirksame
Raumgliederungselemente
Typ L 6-16**

Schallabsorptionsgrad pro m² Stellwand pro Seite
Ausführung mit Mittellage

$\alpha_{1,M} = 0,51$ **NRC = 0,60** $\alpha_w = 0,45(LM)$ **KI. D**

f [Hz]	125	250	500	1000	2000	4000
α_s	0,28	0,47	0,86	0,70	0,40	0,37

Geprüft Fraunhofer Institut für Bauphysik Stuttgart

Schallabsorptionsgrad pro m² Stellwand pro Seite
Ausführung ohne Mittellage

$\alpha_{1,M} = 0,50$ **NRC = 0,60** $\alpha_w = 0,45(LM)$ **KI. D**

f [Hz]	125	250	500	1000	2000	4000
α_s	0,27	0,56	0,76	0,62	0,43	0,38

Geprüft Fraunhofer Institut für Bauphysik Stuttgart



Foto: Anordnung der Elemente im Hallraum,
Fraunhofer Institut für Bauphysik, Stuttgart



Technische Daten

Material:
BER Holz-F Typ L 6-16 mit Lochanteil
beidseitig beschichtete MDF-Platte aus nachhaltiger
Waldwirtschaft PEFC/04-31-3186 zertifiziert

Formaldehydabgabe nach DIN EN 717-2 Klasse E1

Brandverhalten nach Euroclass EN 13501-1
oder DIN 4102
B1 schwer entflammbar oder B2 normal entflammbar
die Klassifizierung des Brandverhaltens bezieht
sich ausschließlich auf die Trägerplatte

Schallabsorptionsgrad
Messergebnis siehe Produktbericht

Elementdicke:
90 mm ohne Mittellage
100 mm mit Mittellage

Gewicht:
29,30 kg/m², ohne Mittellage
30,70 kg/m², mit Mittellage
sichtbarer Lochflächenanteil:
11,04%

Sichtseite wählbar:
Echtholz furnier
Farblackierung nach RAL- / NCS-Farbkarte
Dekorbeschichtung

Wählbare Abmessungen, werden individuell,
auftragsbezogen produziert



**Schallabsorptionsgrad
nach DIN EN ISO 354: 2003 geprüft
nach DIN EN ISO 11654 bewertet**

**Produkt: Akustisch wirksame
Raumgliederungselemente
Typ ST 3-16**

Schallabsorptionsgrad pro m² Stellwand pro Seite
Ausführung mit Mittellage

$\alpha_{i,M} = 0,55$ $NRC = 0,65$ $\alpha_w = 0,55$ (LM) Kl. D

f [Hz]	125	250	500	1000	2000	4000
α_s	0,22	0,52	0,82	0,81	0,49	0,46

Geprüft Fraunhofer Institut für Bauphysik Stuttgart

Schallabsorptionsgrad pro m² Stellwand pro Seite
Ausführung ohne Mittellage

$\alpha_{i,M} = 0,50$ $NRC = 0,60$ $\alpha_w = 0,45$ (LM) Kl. D

f [Hz]	125	250	500	1000	2000	4000
α_s	0,29	0,52	0,74	0,69	0,54	0,45

Geprüft Fraunhofer Institut für Bauphysik Stuttgart



Foto: Anordnung der Elemente im Hallraum,
Fraunhofer Institut für Bauphysik, Stuttgart

Technische Daten

Material:
BER Holz-F Typ ST 3-16 mit Schlitzanteil
beidseitig beschichtete MDF-Platte aus nachhaltiger
Waldwirtschaft PEFC/04-31-3186 zertifiziert

Formaldehydabgabe nach DIN EN 717-2 Klasse E1

Brandverhalten nach Euroclass EN 13501-1
oder DIN 4102
B1 schwer entflammbar oder B2 normal entflammbar
die Klassifizierung des Brandverhaltens bezieht
sich ausschließlich auf die Trägerplatte

Schallabsorptionsgrad
Messergebnis siehe Produktbericht

Elementdicke:
90 mm ohne Mittellage
100 mm mit Mittellage

Gewicht:
27,60 kg/m², ohne Mittellage
29,00 kg/m², mit Mittellage
sichtbarer Schlitzflächenanteil:
20% Oberfläche

Sichtseite wählbar:
Echtholz furnier
Farblackierung nach RAL- / NCS-Farbkarte
Dekorbeschichtung

Wählbare Abmessungen, werden individuell,
auftragsbezogen produziert

BER Textile Akustik-Module

- Textile Akustik-Module von BER absorbieren Schall und setzen auch gestalterisch interessante Akzente. Die Stoffbespannung auf der Sichtseite wird mit abwechslungsreichen Motiven bedruckt. Diese können aus einem Fundus gewählt oder individuell vorgegeben werden, z. B. Firmenlogos, Slogans oder Fotos
- BER Textile Akustik-Module verbessern somit nicht nur die Akustik merklich, sie passen sich auch, durch die individuelle Gestaltungsmöglichkeit, jedem Einrichtungsstil an und können auch als Werbeträger, z.B. im Empfangsbereich dienen



BER Projektfotogalerie

Textile Akustik-Module



Rheinzink-Libeskind Villa



Rheinzink-Libeskind Villa



Rheinzink-Libeskind Villa



BER Projektfotogalerie


Textile Akustik-Module



Besprechungsraum Sparkasse Wetzlar




Detlefsen Gymnasium Glückstadt
Textiles Akustik-Modul



Besprechungsraum Sparkasse Wetzlar



Social Arena Netzsch Gerätebau



BER Showroom

Schallabsorptionsgrad nach DIN EN ISO 354:2005 geprüft nach DIN EN ISO 11654 bewertet

Produkt: BER Textile Akustik-Module

Typ : Akustik-Modul

Einlage: 2 x 0,35 mm Vlies, längenbezogener
Strömungswiderstand $r=92 \text{ kPa s/m}^2$
5 mm Akustikfilz, längenbezogener
Strömungswiderstand $r=77,6 \text{ kPa s/m}^2$
flächenbezogene Masse ca. 800 g/m^2

Auflage: 30 mm RAF Schallschluckplatte
Dichte: $42,0 \text{ kg/m}^3$
längenbezogener Strömungswiderstand
 $r \geq 12 \text{ kPa s/m}^2$

Höhe: 52 mm Gesamtaufbau

$\alpha_{1M} = 0,76$ $NRC = 0,85$ $\alpha_w = 0,85$ **KI. B**

f [Hz]	125	250	500	1000	2000	4000
α_s	0,18	0,69	1,09	0,92	0,75	0,90

Geprüft Fraunhofer Institut für Bauphysik Stuttgart

Typ : Akustik-Modul

Einlage: 2 x 0,35 mm Vlies, längenbezogener
Strömungswiderstand $r=92 \text{ kPa s/m}^2$
5 mm Akustikfilz, längenbezogener
Strömungswiderstand $r=77,6 \text{ kPa s/m}^2$
flächenbezogene Masse ca. 800 g/m^2

Auflage: 30 mm RAF Schallschluckplatte
Dichte: $42,0 \text{ kg/m}^3$
längenbezogener Strömungswiderstand
 $r \geq 12 \text{ kPa s/m}^2$

Höhe: 200 mm Gesamtaufbau

$\alpha_{1M} = 0,82$ $NRC = 0,90$ $\alpha_w = 0,85$ (L) **KI. B**

f [Hz]	125	250	500	1000	2000	4000
α_s	0,51	0,98	0,92	0,83	0,81	0,89

Geprüft Fraunhofer Institut für Bauphysik Stuttgart



Technische Daten

Material:

BER Textile Akustik-Module

als Sandwichelement
bestehend aus gelochter Trägerplatte
Materialdicke 16 mm
Lochdurchmesser 10 mm
verdeckter Lochanteil 30,60 %

Formaldehydabgabe nach DIN EN 717-2 Klasse E1

Brandverhalten nach Euroclass EN 13501-1
oder DIN 4102

A1 nicht brennbar

B1 schwer entflammbar

B2 normal entflammbar

die Klassifizierung des Brandverhaltens bezieht
sich ausschließlich auf die Trägerplatte

Schallabsorptionsgrad siehe Produktbericht

Elementdicke:

52 mm bestehend aus
Sandwichelement 22 mm
Steinwollhinterlegung 30 mm

Gewicht:

ca. $13,79 \text{ Kg/m}^2$ einschl. 30 mm Steinwolle

Sichtseite wählbar:

Stoff "TOPLINE"

im Uni-Farbtönen oder

im digitalen 4-Farbdruck

mit einer Auflösung von min. 100 dpi

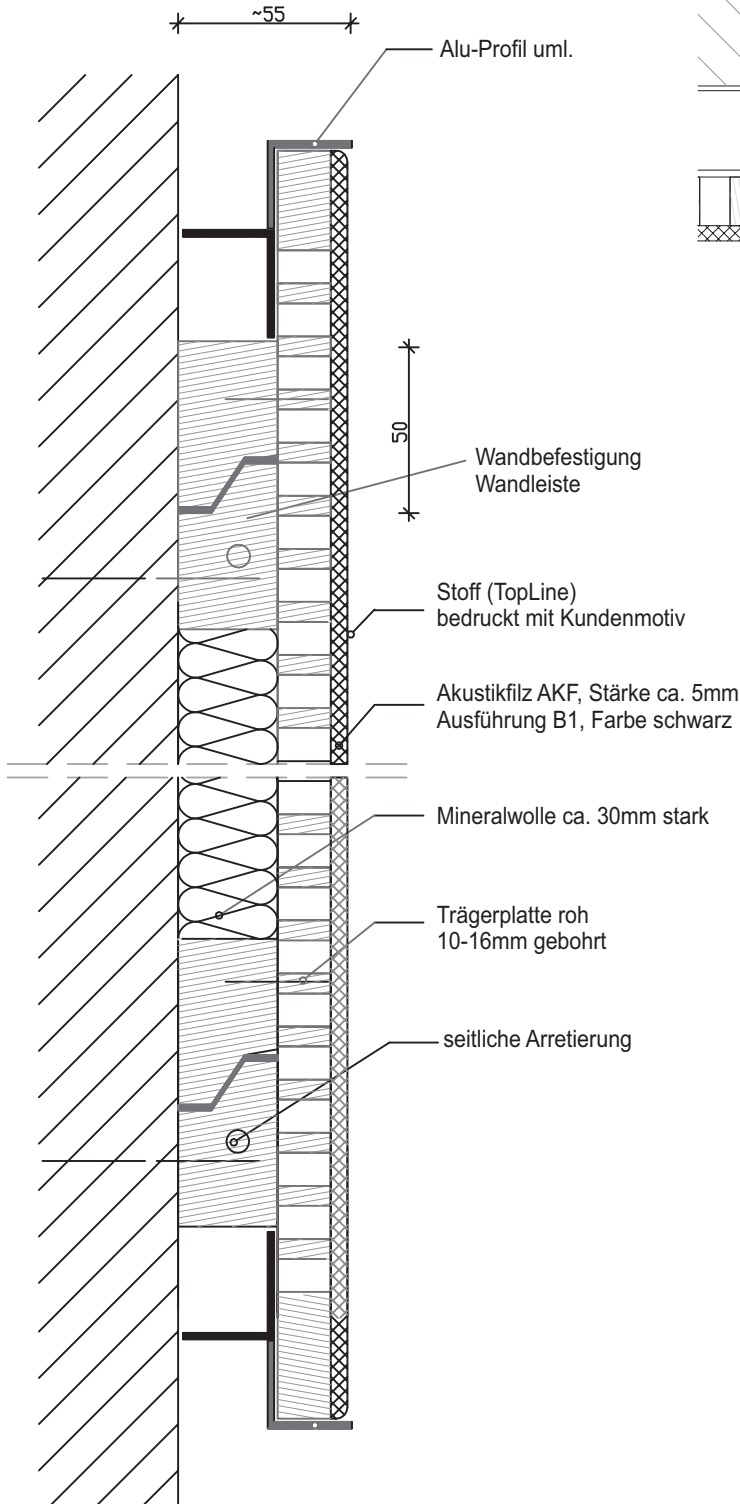
Aufteilformat:

wählbare Abmessungen,

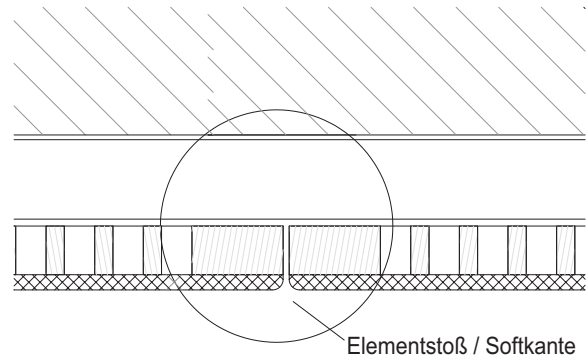
werden auftragsbezogen produziert

Schnitt-Schema A

ohne Maßstab
 Masse in mm



Schnitt-Schema B



**Schallabsorptionsgrad
nach DIN EN ISO 354:2003 geprüft
nach DIN EN ISO 11654 bewertet**

Produkt: BER Textile Akustik-Module

Typ : M


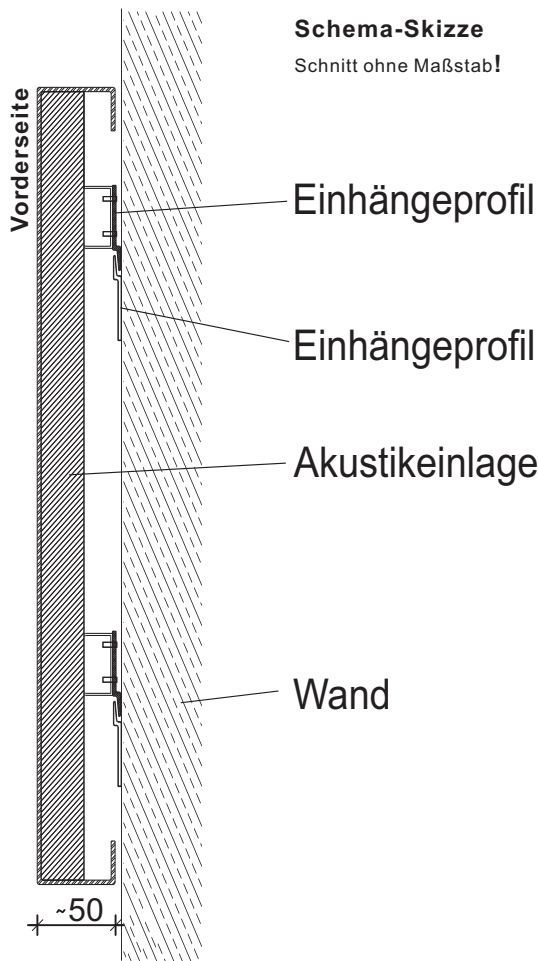
Auflage: 30 mm RAF Schallschluckplatte
Dichte: 42,0 kg/m³
längenbezogener Strömungswiderstand
 $r \geq 12 \text{ kPa s/m}^2$

Höhe: 52 mm Gesamtaufbau

Die Messergebnisse beziehen sich auf die äquivalente
Schallabsorptionsfläche nach DIN EN ISO 354:2003

f [Hz]	125	250	500	1000	2000	4000
α	0,50	1,80	3,60	3,60	3,30	3,10

Geprüft Fraunhofer Institut für Bauphysik Stuttgart



Technische Daten

Material:

BER Metall-Akustik-Modul
Stahlblech perforiert, verdeckter Lochanteil
mit Akustik-Stoff überzogen
auch als Magnetfeld oder Pinnwand verwendbar

Brandverhalten nach Euroclass EN 13501-1
Klassifizierung des Brandverhaltens nicht brennbar
gemäß Klassifizierungsbericht MPA-Stuttgart
901 1180 019-3, die Klassifizierung bezieht sich
auf die Trägerplatte, ohne Stoff „TOPLINE“

Schallabsorptionsgrad:

gemessen nach DIN EN ISO 354: 2005
bewertet nach DIN EN ISO 11654
Absorberklasse siehe Produktbericht

Gewicht:

ca. 9,20 kg/m², mit 30 mm Mineralwollauflage

Standard-Plattenformate:

1200 x 2400 x 50 mm
1800 x 1200 x 50 mm
1200 x 1200 x 50 mm
individuelle Formate werden
objektbezogen gefertigt

Toleranzen:


nach Qualitätsstandard TAIM

Sichtseite wählbar:

Stoff "TOPLINE"
im Uni-Farbtone oder im digitalen 4-Farbdruck
mit einer Auflösung von min. 100 dpi

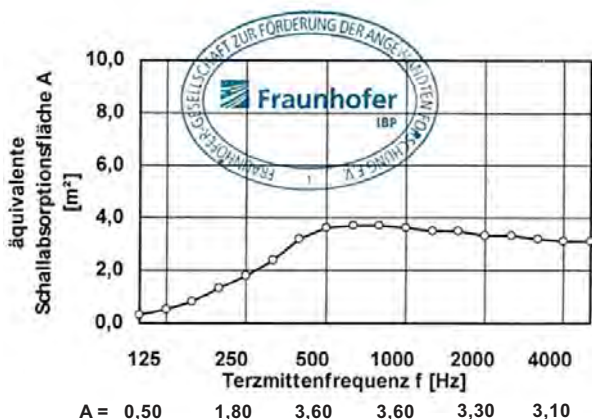
Sichtseite wählbar:

Stoff im Uni-Farbton oder im digitalen 4-Farbdruck mit einer Auflösung von min. 100 dpi. Individuelle Motive sind problemlos austauschbar



Schallabsorptionsgrad

Die äquivalente Schallabsorptionsfläche **A** des Prüfobjektes wurde nach DIN EN 354: 2003 beim Fraunhofer Institut für Bauphysik Stuttgart geprüft



Auflage: 30mm Mineralwolle, 42 kg/m³
Höhe: 60mm Gesamtaufbau

$\alpha_{t,m} = 0,62$ $NRC = 1,00$ $\alpha_w = 0,95$ Kl. A

f [Hz]	125	250	500	1000	2000	4000
α_s	0,17	0,63	1,25	1,25	1,15	1,08

$\alpha_s = A / \text{Fläche der Akustik-Deckensegel } 2400 \times 1200\text{mm}$

Technische Daten

Material:

BER Metall-V textile Akustik-Module Typ M Stahlblech perforiert, verdeckter Lochanteil als Magnetfläche oder Pinnwand verwendbar

Brandverhalten nach Euroclass EN 13501-1 Klassifizierung des Brandverhaltens nicht brennbar gemäß Klassifizierungsbericht MPA-Stuttgart 901 1180 019-3, die Klassifizierung bezieht sich auf die Trägerplatte ohne Stoff „TOPLINE“

Sichtseite:

Stoff „TOPLINE“ im Uni-Farbton oder im digitalen 4-Farbdruck mit einer Auflösung von min. 100 dpi

Toleranzen:

nach Qualitätsstandard TAIM

Gewicht:

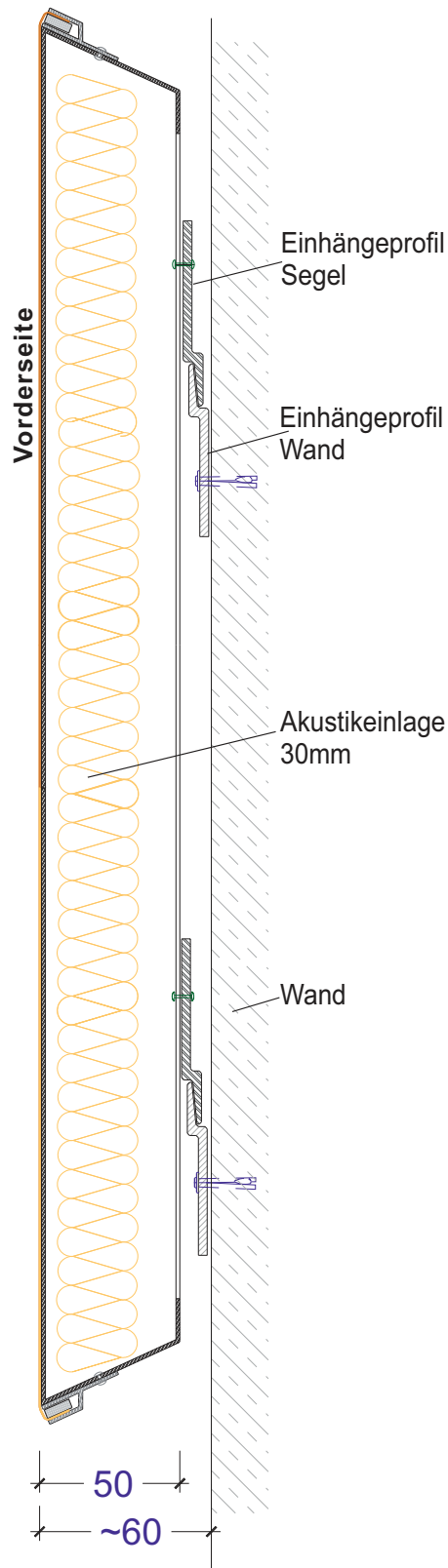
ca. 9,20 kg/m², einschließlich 30 mm Mineralwollauflage

Standard-Plattenformate:

- 1200 x 2400 x 50 mm
- 1800 x 1200 x 50 mm
- 1200 x 1200 x 50 mm

individuelle Formate werden objektbezogen gefertigt

Schnitt-Schema
Schnitt ohne Maßstab
Aufkantung 50mm



BER Motiv Akustikplatte

dekorative Wandverkleidung und Wandsegel



- Werkstoffe: mitteldichte Faserplatten und nicht brennbare Trägerplatten
- individuelle Abmessungen und Formen, auch rund
- mit individuellen Wunschmotiven
- können auch als Werbeträger eingesetzt werden
- Wandsegel inklusive Einhängprofile
- diverse Perforation mit variablen Absorptionsvermögen




Motiv-Akustikplatte



Kindertagesstätte Benteler AG

Ob in Kindertagesstätten, Verkaufsräumen, Schulen, Sporthallen oder Restaurants, unsere Motiv-Akustikplatten sorgen überall für eine ruhige, angenehme Atmosphäre. Durch die Kombination von Funktion und Dekoration entsteht somit eine perfekte Einheit einer ganz neuen Qualität der Raumakustik

Individuell bedruckt - entdecken Sie vielseitige Gestaltungsmöglichkeiten...



Technische Daten

Material:
BER Motiv-Akustikplatte
Typ L, Typ S und Typ F0
mit Lochanteil bzw. Schlitzanteil oder glatt
beidseitig beschichtete Trägerplatte
ein natürlicher Holzwerkstoff aus nachhaltiger
Waldwirtschaft PEFC/04-31-3186 zertifiziert

Formaldehydabgabe nach DIN EN 717-2 Klasse E1

Brandverhalten nach Euroclass EN 13501-1
oder DIN 4102

A1 nicht brennbar
B1 schwer entflammbar
B2 normal entflammbar
die Klassifizierung des Brandverhaltens bezieht
sich ausschließlich auf die Trägerplatte

Schallabsorptionsgrad siehe Produktbericht

Ballwurfsicherheit nach DIN 18 032
für Wand- und Deckenverkleidung sowie
elastisches Holzprallwandsystem nach dem
Anforderungsprofil der BAGUV
Ausführliche Informationen siehe bei den
jeweiligen Konstruktions-Details

Plattendicke:
17 - 21 mm Systembedingt

Gewicht:
abhängig vom Loch- bzw. Schlitzanteil

Sichtseite:
Motiv frei wählbar

Rückseite:
mit oder ohne Vlies

Aufteilformat:
wählbare Abmessungen,
werden auftragsbezogen produziert



...als Werbeflächenträger in einer Sporthalle



...als akustische Wandverkleidung in
einer Kindertagesstätte

BER Projektfotogalerie

Motiv-Akustikplatten



Amperverband, 82140 Olching
Motiv „Steinoberfläche Microlochung“



BER-Deckensysteme-Showroom
geschlitzte + gelochte Oberfläche




BER-Deckensysteme-Showroom
geschlitzte + gelochte Oberfläche




BER Projektfotogalerie Motiv-Akustikplatten



Kindertagesstätte Benteler AG



Kindertagesstätte Benteler AG



BER Deckensysteme

BER Holz-F Schrankfronten schlicht und modern



BER Holz-F Schrankfronten

bieten zusätzliche Schallabsorptionsflächen um die Raumakustik positiv zu beeinflussen, wenn raumakustische Maßnahmen an Wand und Decke nicht ausreichen oder nicht möglich sind

Bestehende Schrankfronten können nachträglich durch akustisch wirksame BER-Schrankfronten ersetzt werden

BER-Akustik-Schrankfronten zur Schallregulierung von Innenräumen: ...eine optimale und funktionale Lösung...

Attraktive Tür - Sandwichelemente für „akustische“ Möbelsysteme





BER Holz-F Typ S Akustikelement mit Schlitzanteil

BER Holz-F Typ L Akustikelement mit Lochanteil

BER Holz-F Schrankfronten schlicht und modern



BER Holz-F Schrankfronten Typ S 2-8



BER Holz-F Schrankfronten Typ S 2-8



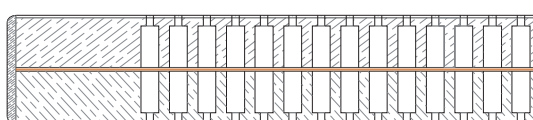
BER Holz-F Schrankfronten Typ L 1/3-4



Schallabsorptionsgrad nach DIN EN ISO 354:2005

Produkt: **BER Schrankfront Typ L 1/4**

Schema - Schnitt ohne Maßstab



Typ **L 1/4** L = \varnothing 1 mm, Achsabstand = 4 mm
Schrankfront als Sandwichelement

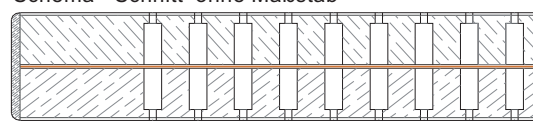
$\alpha_{1,M} = 0,76$ **NRC = 0,80** $\alpha_w = 0,80$ (L) **Kl. B**

f [Hz]	125	250	500	1000	2000	4000
α_s	0,67	0,64	0,66	0,83	0,99	0,77

Geprüft SG-Bauakustik Mülheim an der Ruhr

Produkt: **BER Schrankfront Typ L 1/6**

Schema - Schnitt ohne Maßstab



Typ **L 1/6** L = \varnothing 1 mm, Achsabstand = 6,4 mm
Schrankfront als Sandwichelement

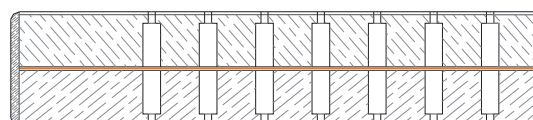
$\alpha_{1,M} = 0,60$ **NRC = 0,80** $\alpha_w = 0,65$ (L) **Kl. C**

f [Hz]	125	250	500	1000	2000	4000
α_s	0,52	0,54	0,61	0,65	0,73	0,51

Geprüft SG-Bauakustik Mülheim an der Ruhr

Produkt: **BER Schrankfront Typ L 1/8**

Schema - Schnitt ohne Maßstab




Typ **L 1/8** L = \varnothing 1 mm, Achsabstand = 8 mm
Schrankfront als Sandwichelement

$\alpha_{1,M} = 0,48$ **NRC = 0,55** $\alpha_w = 0,55$ (L) **Kl. D**

f [Hz]	125	250	500	1000	2000	4000
α_s	0,41	0,46	0,49	0,49	0,57	0,44

Geprüft SG-Bauakustik Mülheim an der Ruhr



Technische Daten

Material:

BER Holz-F L Schrankfront

beidseitig beschichtete MDF-Platte
ein natürlicher Holzwerkstoff aus nachhaltiger
Waldwirtschaft PEFC/04-31-3186 zertifiziert

Formaldehydabgabe nach DIN EN 717-2 Klasse E1

Brandverhalten nach Euroclass EN 13501-1
oder DIN 4102
B1 schwer entflammbar oder B2 normal entflammbar
die Klassifizierung des Brandverhaltens bezieht
sich ausschließlich auf die Trägerplatte

Schallabsorptionsgrad nach DIN EN ISO 354:2005
Absorberklasse siehe Produktbericht

Schrankfront Typ L 1/4

Plattendicke ca. 20 mm
Gewicht ca. 10,2 Kg/m²
sichtbarer Lochflächenanteil: 4,91%

Schrankfront Typ L 1/6

Plattendicke ca. 20 mm
Gewicht ca. 10,4 Kg/m²
sichtbarer Lochflächenanteil: 1,92%

Schrankfront Typ L 1/8

Plattendicke ca. 20 mm
Gewicht ca. 10,6 Kg/m²
sichtbarer Lochflächenanteil: 1,23%

Sichtseite wählbar:

Echtholz furnier
Farblackierung nach RAL / NCS
Dekorbeschichtung

Aufteilformat:

wählbare Abmessungen,
werden auftragsbezogen produziert

Zusätzliche Leistungen:

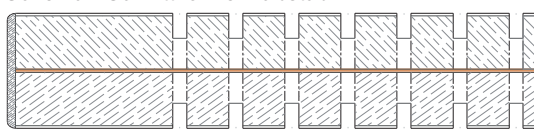
- Topfbohrungen
- Schloßbohrungen



Schallabsorptionsgrad nach DIN EN ISO 354:2005

Produkt: BER Holz-F Typ S 2-8 Schrankfront

Schema - Schnitt ohne Maßstab



Typ **S 2-8** S = 2 mm, Achsabstand = 8 mm
Schrankfront als Sandwichelement

$\alpha_{L,M} = 0,59$ $NRC = 0,60$ $\alpha_w = 0,55$ (L) **KI. D**

f [Hz]	125	250	500	1000	2000	4000
α_s	0,68	0,81	0,55	0,55	0,48	0,45

Geprüft Fraunhofer Institut für Bauphysik Stuttgart

Technische Daten

Material:

BER Holz-F Schrankfront

beidseitig beschichtete MDF-Platte
ein natürlicher Holzwerkstoff aus nachhaltiger
Waldwirtschaft PEFC/04-31-3186 zertifiziert

Formaldehydabgabe nach DIN EN 717-2 Klasse E1

Brandverhalten nach Euroclass EN 13501-1
oder DIN 4102

B1 schwer entflammbar oder B2 normal entflammbar
die Klassifizierung des Brandverhaltens bezieht
sich ausschließlich auf die Trägerplatte

Schallabsorptionsgrad nach DIN EN ISO 354:2005
Absorberklasse siehe Produktbericht

Schrankfront Typ S 2-8

Plattendicke ca. 23 mm
Gewicht ca. 12,1 Kg/m²
sichtbarer Schlitzflächenanteil: 12,50%

Sichtseite wählbar:

Echtholz furnier
Farblackierung nach RAL / NCS
Dekorbeschichtung

Aufteilformat:

wählbare Abmessungen,
werden auftragsbezogen produziert

Zusätzliche Leistungen:

- Topfbohrungen
- Schloßbohrungen


Acoustic Lights

akustisch hochwirksame Stehleuchte
schlicht und modern



Die revolutionären Acoustic-Lights sind ästhetische Stehleuchten und bieten zusätzliche Schallabsorptionsflächen um die Raumakustik positiv zu beeinflussen, wenn raumakustische Maßnahmen an Wand und Decke nicht ausreichen oder nicht möglich sind.

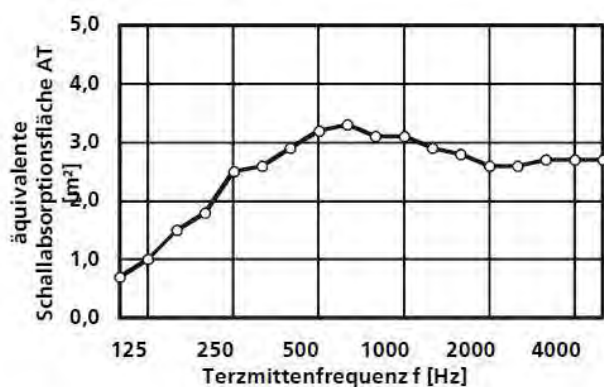
Die innenliegenden LED's strahlen direkt, wie auch indirekt und sind somit ein ideales Gestaltungselement unter anderem für Foyers, Besprechungsräume, Empfangsbereiche und vieles mehr



Acoustic Lights Gebrauchsmusterschutz angemeldet

Schallabsorptionsgrad

Die äquivalente Schallabsorptionsfläche **A** des Prüfobjektes wurde nach DIN EN 354: 2003 beim Fraunhofer Institut für Bauphysik Stuttgart geprüft



A = 1,00 2,50 3,20 3,10 2,60 2,70

$\alpha_s = A / \text{Fläche der akustisch wirksamen Leuchten}$
1880 / 600 / 300 mm

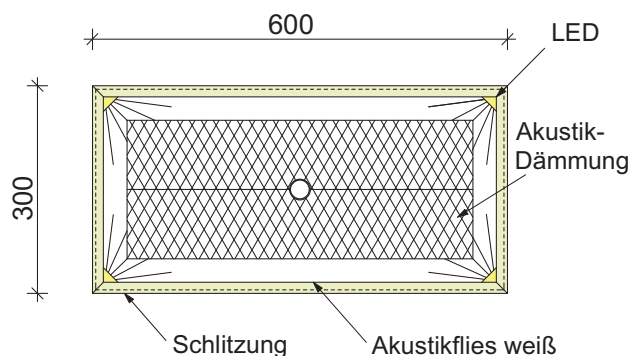
$\alpha_{1,M} = 0,78$ NRC = 0,90 $\alpha_w = 0,90$ Kl. A

f [Hz]	125	250	500	1000	2000	4000
α_s	0,31	0,79	1,01	0,97	0,82	0,85

Geprüft Fraunhofer Institut für Bauphysik Stuttgart



Foto: Anordnung der Elemente im Hallraum, Fraunhofer Institut für Bauphysik, Stuttgart



Technische Daten

Material:

BER Holz-F Typ S 3/8-8

Akustikplatte in Sonderausführung beidseitig beschichtete MDF-Platte ein natürlicher Holzwerkstoff aus nachhaltiger Waldwirtschaft PEFC/04-31-3186 zertifiziert sichtbare Schlitzung 3-8mm rückseitige versetzte Lochung Ø8mm

Formaldehydabgabe nach DIN EN 717-2 Klasse E1

Brandverhalten nach Euroclass EN 13501-1 oder DIN 4102

B1 schwer entflammbar oder B2 normal entflammbar die Klassifizierung des Brandverhaltens bezieht sich ausschließlich auf die Trägerplatte

Beleuchtung:

mit LED Tape 4x210 LED's / 40W von innen Indirektes Licht durch LED Power-Sticks 60 LED / 10W nach oben LED Trafo 24/75W 24V DC Inklusive berührungsloser Sensorschalter

Sichtseite wählbar:

Echtholz furnier
Farblackierung nach RAL- / NCS-Farbkarte
Dekorbeschichtung

Eckverbindung:

Oberfläche in Echtholz Furnier und im Farbton nach RAL oder NCS- Farbkarte auf Gehrung verklebt
Dekor mit einem Eckverbinder-Profil aus Edelstahl Optik

Fußvarianten:

- auf einem 35mm hohen Sockel, in Edelstahl Optik
- auf einem Edelstahlfuß, 200mm schwebend mit Rohr

Abmessungen:

Höhe 1880 mm
Breite 600 mm
Tiefe 300 mm

Andere Abmessungen auf Anfrage

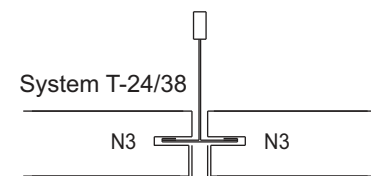
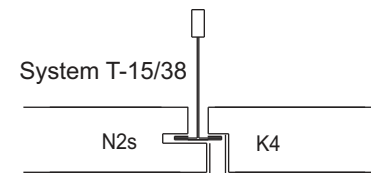
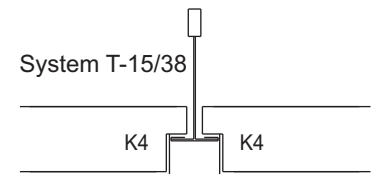
BER Profilsystem T -15-24

...bewährte und doch vielseitige Möglichkeiten...



- wirtschaftliche, besonders variable Konstruktionen
- sind universell einsetzbar, sichtbar und verdeckt
- nehmen die Achsen des Baukörpers bequem auf
- T-Schienen in beliebigen Abmessungen, Sonderstanzungen und Farben können auftragsbezogen gefertigt werden
- lassen den Deckenhohlraum zugänglich bleiben
- mit Einbauten kompatibel, sehr montagefreundlich

Gestaltungsidee



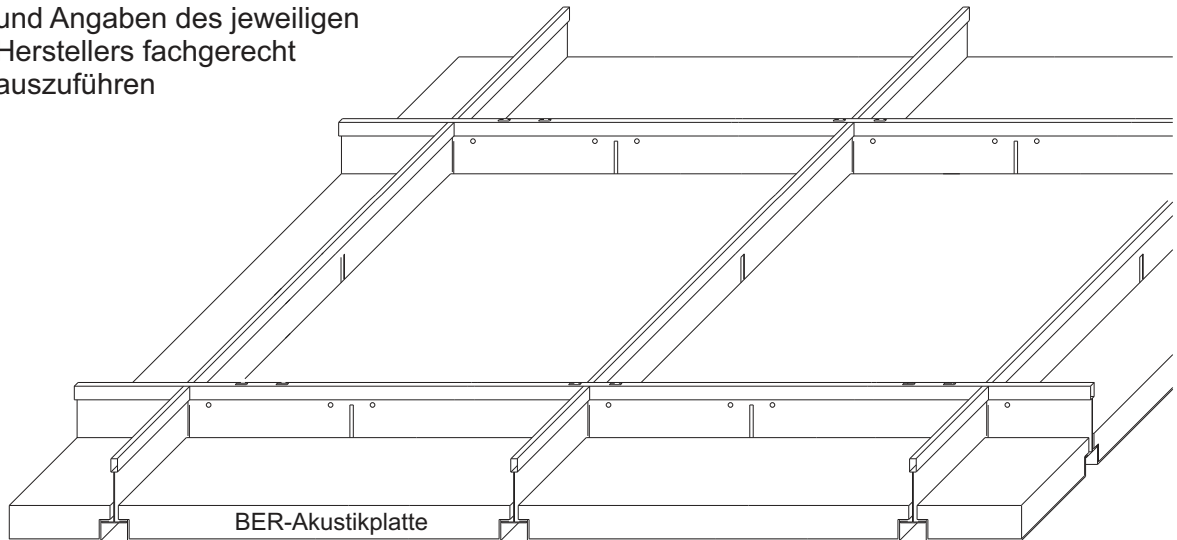
Konstruktion für die Produkte
BER Sonoplus-N
BER Sonoplus-Absorber
BER Solith-G A2
BER Metall-V
BER Metall-S
BER Holz-F

BER T-Profilssystem

Konstruktionsschema

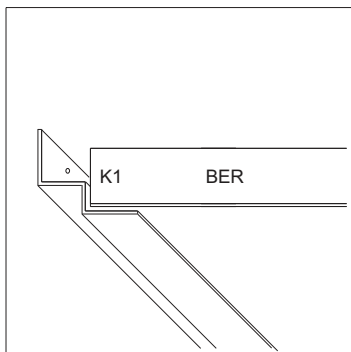
Draufsicht - ohne Maßstab

Abhängekonstruktionen sind nach statischen Erfordernissen und Angaben des jeweiligen Herstellers fachgerecht auszuführen

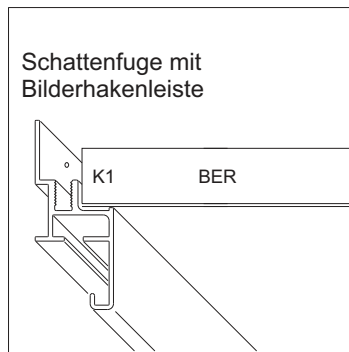


Wand- und Friesanschlüsse

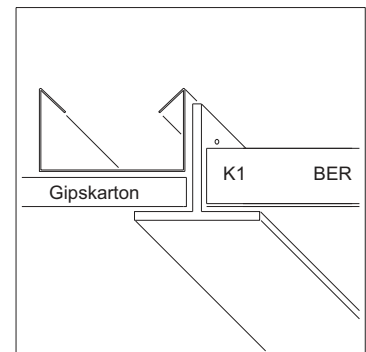
Stufenwandwinkel



Wandprofil 501



T-Profil 40/40/3



BER Profilsystem Schraubkralle

...speziell zugunsten geringer Aufbauhöhe

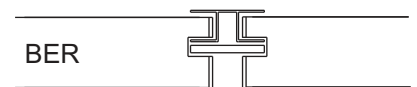


- hochwertiges, zurückhaltendes Erscheinungsbild
- ideal auch für Deckenflächen in Dachschrägen
- ermöglicht individuell gestaltete Deckenspiegel
- wird unterschiedlichsten Anforderungen gerecht
- nimmt Unebenheiten des Untergrunds leicht auf

Gestaltungsidee



BER Profilsystem
Schraubkralle-Feder

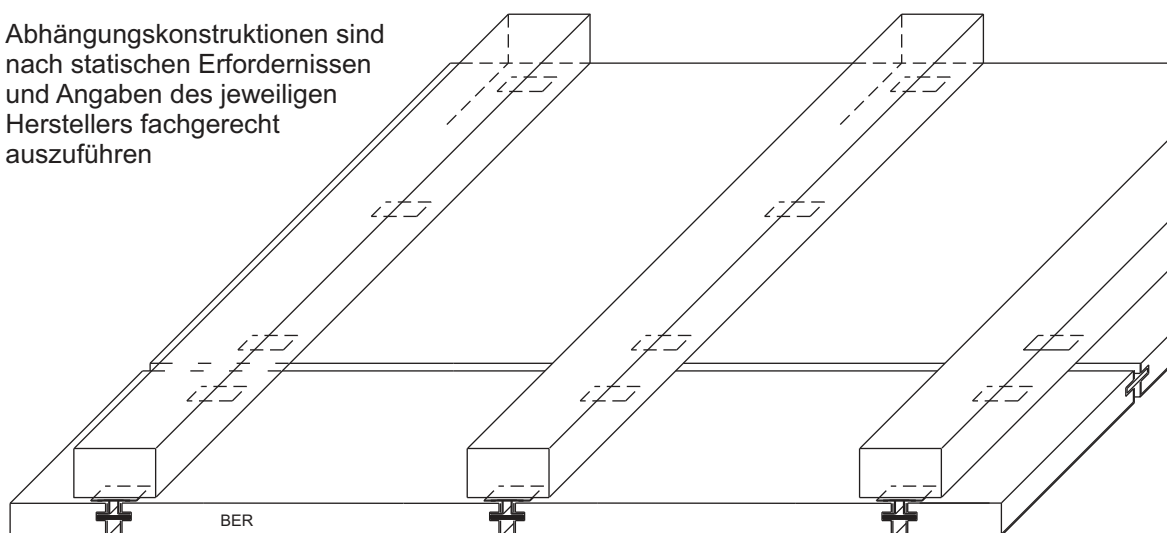


Konstruktion für die Produkte
BER Sonoplus-N
BER Sonoplus-Absorber
BER Solith-G A2
BER Holz-F

BER Profilsystem Schraubkralle - Feder

Konstruktionsschema
Draufsicht - ohne Maßstab

Abhängungskonstruktionen sind nach statischen Erfordernissen und Angaben des jeweiligen Herstellers fachgerecht auszuführen



Flachfeder

Länge: 2600 mm
Sichtseite:
BER-Strukturlack weiß
oder in Farblackierung nach
RAL- oder NCS-Farbkarte

Schraubkralle

Nutwangenstärke 7 mm
67 SK Fugenkralle für dichte Montage
16 SW Anfangskralle
12 SKSW 10 mm Fugenbreite
17 SKSW 15 mm Fugenbreite
22 SKSW 20 mm Fugenbreite

Andere Nutwangenstärken und Fugenbreiten auf Anfrage



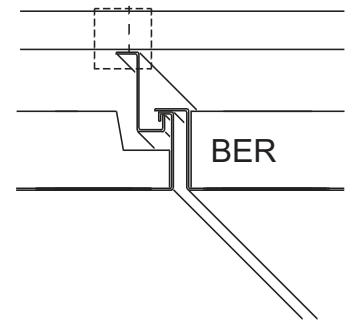
BER Profil-Einhängesystem

...durchdacht bis ins kleinste Detail...



- ästhetische Lösung mit auffallend kreativem Potenzial
- stabile, verdeckte Konstruktion; sauber integrierte Technik
- nimmt auch große Formate auf, quadratisch und rechteckig
- bietet eine sehr geringe Aushubhöhe der Akustikplatten
- lässt bequeme Revision an jeder Stelle der Deckenfläche zu

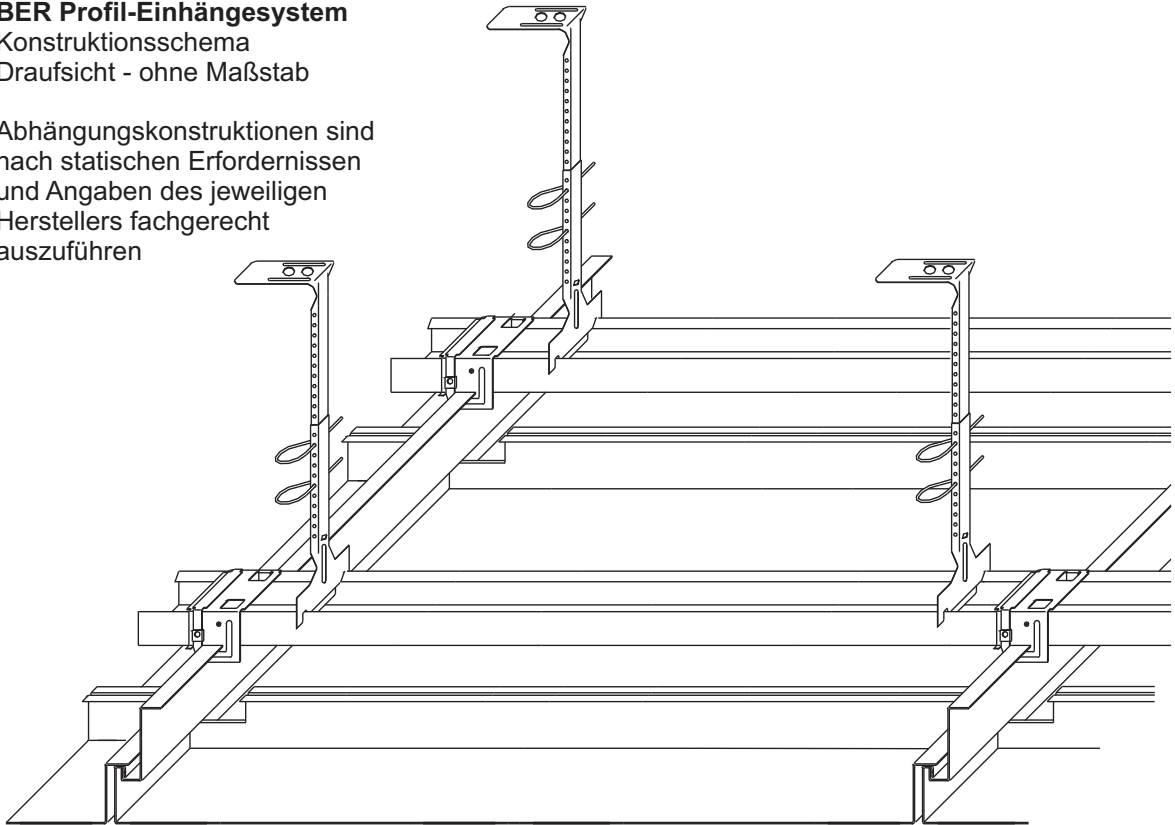
Gestaltungsidee



Konstruktion für die Produkte
BER Metall-V
BER Metall-S

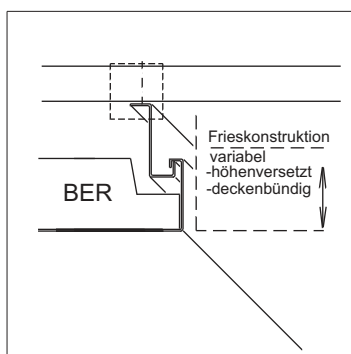
BER Profil-Einhängesystem
Konstruktionsschema
Draufsicht - ohne Maßstab

Abhängungskonstruktionen sind nach statischen Erfordernissen und Angaben des jeweiligen Herstellers fachgerecht auszuführen

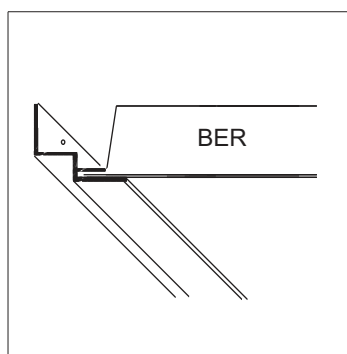


Wand- und Friesanschlüsse

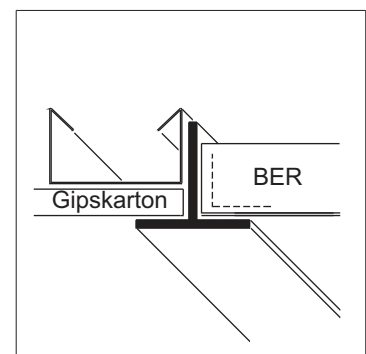
Friesanschluß



F-Stufenwandwinkel



T-Profil 40/40/3



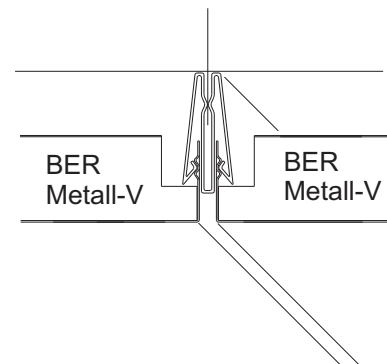
BER Profil-Doppelklemmsystem

...alles andere als „von der Stange“



- projektbezogen konzipiert in Abmessungen und Funktion
- platzsparend; Akustikplatten einzeln nach unten abnehmbar
- hervorragende Klemmkraft, abgestimmt auf BER-Akustikplatten
- präzise fixierte Deckenplatten für exakt niveaugleiche Flächen
- überaus montage- und demontagefreundliche Konstruktion

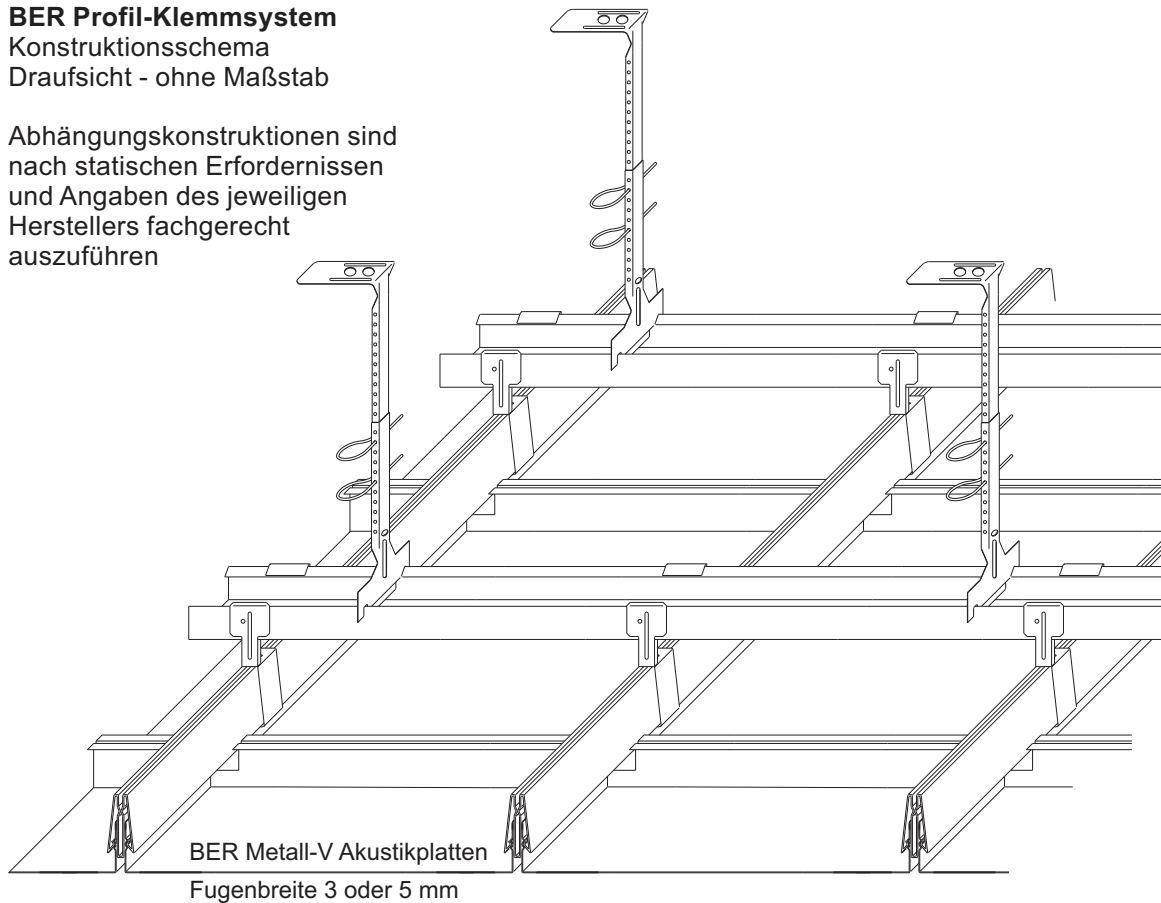
Gestaltungsidee



Konstruktion für die Produkte
BER Metall-V

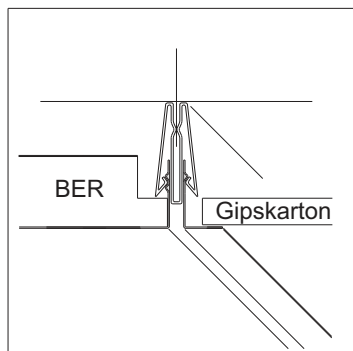
BER Profil-Klemmsystem
 Konstruktionsschema
 Draufsicht - ohne Maßstab

Abhängungskonstruktionen sind nach statischen Erfordernissen und Angaben des jeweiligen Herstellers fachgerecht auszuführen

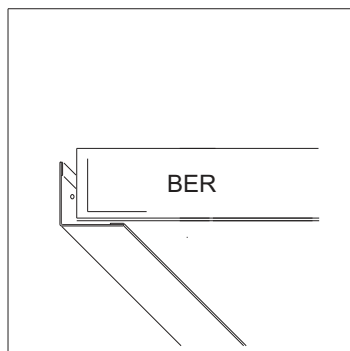


Wand- und Friesanschlüsse

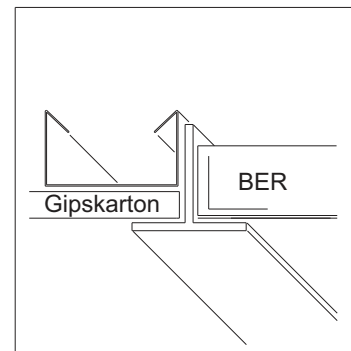
Friesanschluß



Wandwinkel



T-Profil 40/40/3



Befestigungsmöglichkeit

von BER Holz-F Typ S Akustikplatten

... hervorragende Eigenschaften, optisch und akustisch

Akustik-Deckenverkleidung

BER Holz-F, Typ S (geschlitzte) Akustikplatten mit Nut-/Kammverbindung, Befestigung mit Druckluftnagler

- Unterkonstruktionen sind nach statischen Erfordernissen fachgerecht auszuführen und zu befestigen. Die Nut-Kammverbindungen sind auf Gleichmäßigkeit und Produktionsrückstände zu überprüfen und gegebenenfalls zu säubern.
- Die BER Holz-F Akustikplatten werden mit dem Spezial-Druckluftnagler (Bild 1) mit entsprechenden Befestigungsklammern auf der Holzunterkonstruktion befestigt.

Wichtig ist, dass der Luftdrucknagler korrekt eingestellt ist, sodass die Klammern nicht vorstehen, aber auch nicht zu tief eindringen.

Akustikplatten-Kopfkanten mit entsprechender Unterkonstruktion hinterlegen.

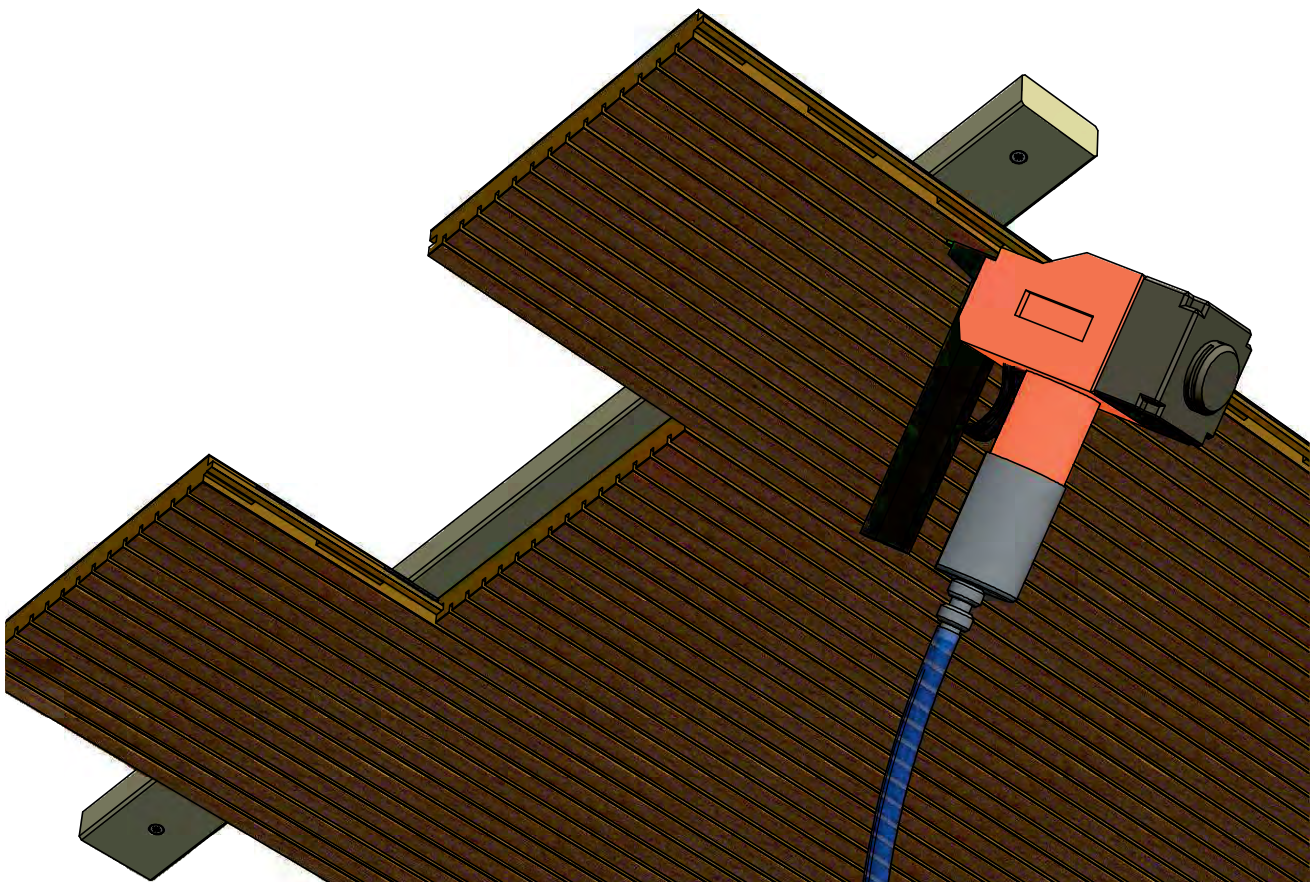


Bild 1: Befestigung mit Spezial-Druckluftnagler

Befestigungsmöglichkeit

von BER Holz-F Typ S Akustikplatten ... hervorragende Eigenschaften, optisch und akustisch

BER Holz-F Akustikplatten mit Nut-/Kammverbindung
Befestigung der Akustikplatten mit Schraubkralle

Akustik-Deckenverkleidung

- Unterkonstruktionen sind nach statischen Erfordernissen fachgerecht auszuführen und zu befestigen.

Die Nut-Kammverbindungen sind auf Gleichmäßigkeit und Produktionsrückstände zu überprüfen und gegebenenfalls zu säubern.

- Die BER Holz-F Akustikplatten werden mit der Schraubkralle (*Bild 1*) an die Unterkonstruktion mit Schrauben ($2,9 \times 16 \text{ mm}$) befestigt (*Bild 2*).

Bild 1: Schraubkralle

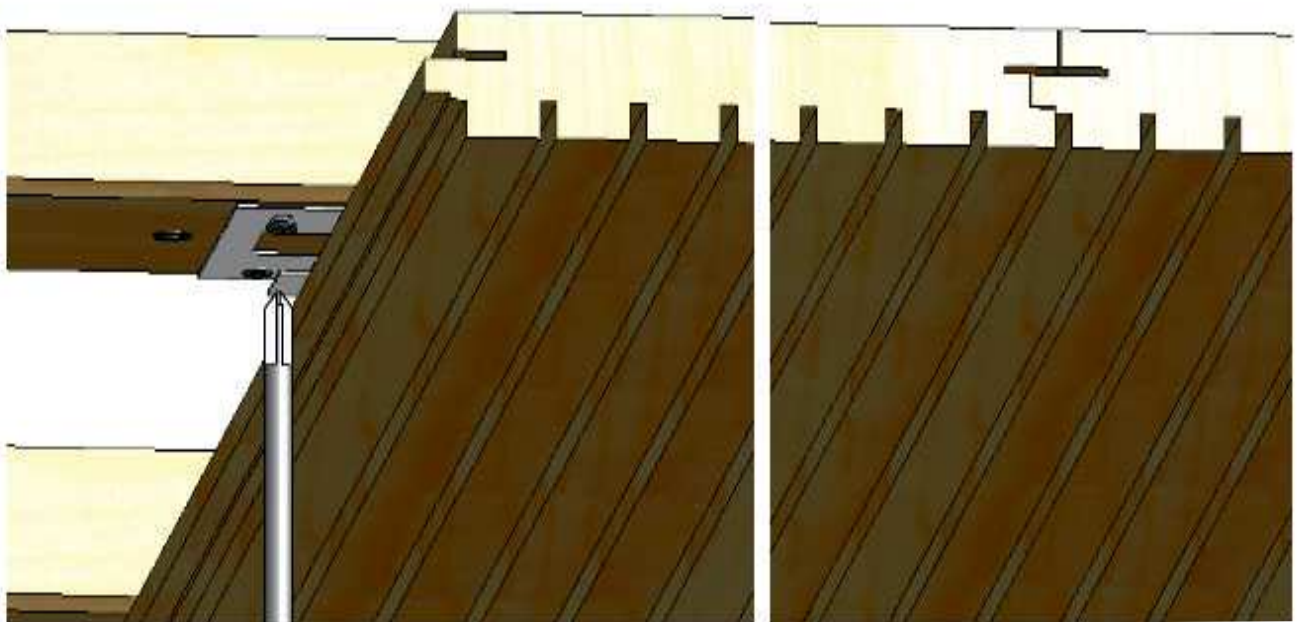
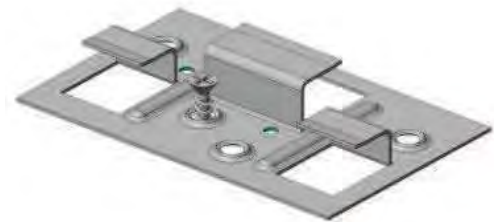


Bild 2: Befestigung mit Schraubkralle

Befestigungsmöglichkeit

von BER Holz-F Typ L Akustikplatten

... hervorragende Eigenschaften, optisch und akustisch

Akustik-Deckenverkleidung

Befestigung mit der BER-Schraubkralle

- Unterkonstruktionen sind nach statischen Erfordernissen fachgerecht auszuführen und zu befestigen.
- Die Nut ist auf Gleichmäßigkeit und eventuelle Produktionrückstände zu überprüfen und gegebenenfalls zu säubern.

Die BER Holz-F Typ L Akustikplatten werden mit der Schraubkralle (*Bild 1*) auf der Unterkonstruktion aus Metall oder Holz verschraubt (*Bild 2*)



Bild 1: Schraubkralle

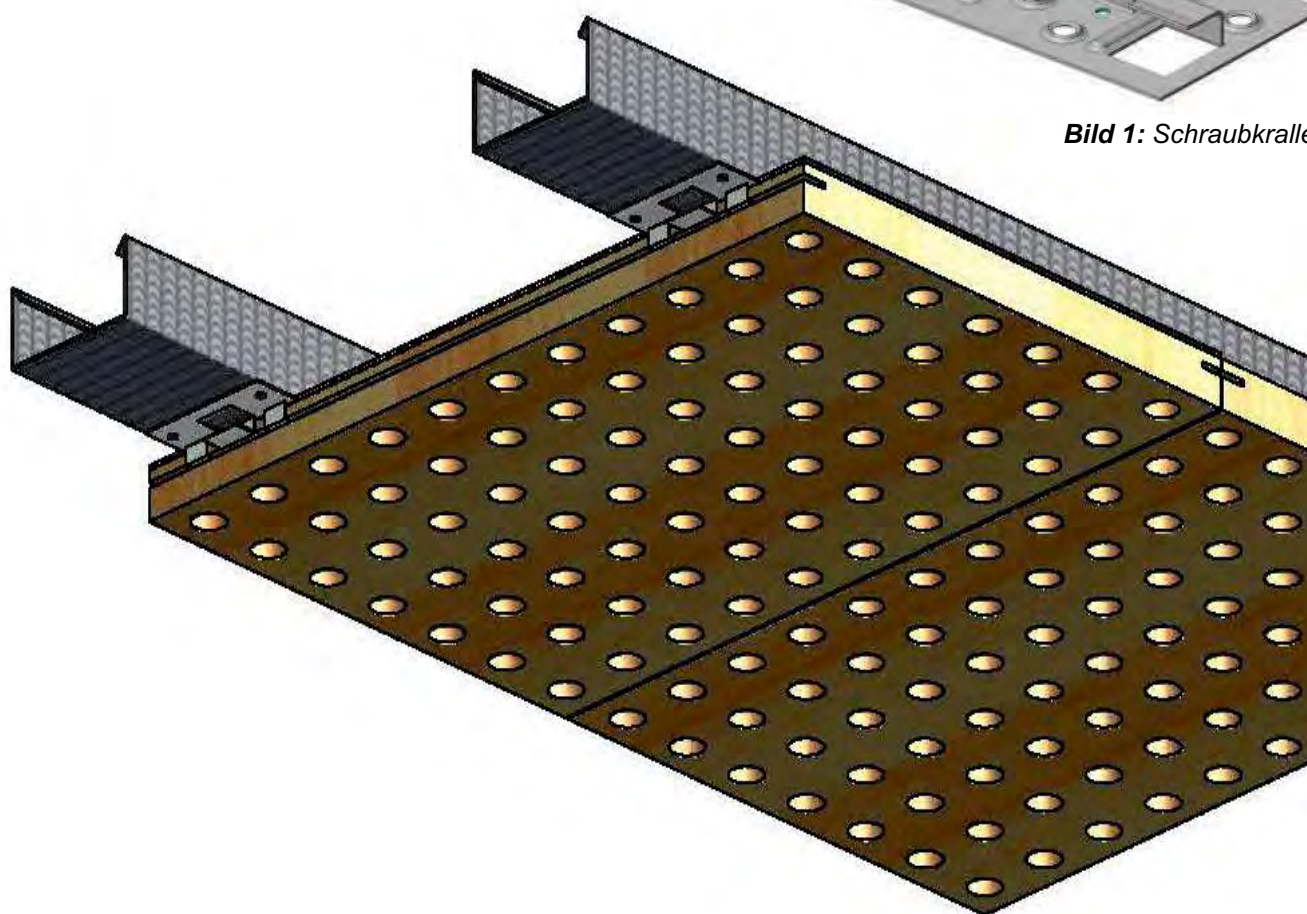


Bild 2: Befestigung mit Schraubkralle

Alle Angaben freibleibend. Technische Änderungen auch ohne Ankündigung vorbehalten. 2021

Befestigungsmöglichkeit

von BER Holz-F Typ L Akustikplatten ... hervorragende Eigenschaften, optisch und akustisch

Akustik-Deckenverkleidung

Befestigung durch Sacklochbohrung
Lochdurchmesser mindestens 5 mm Durchmesser

- Unterkonstruktionen sind nach statischen Erfordernissen fachgerecht auszuführen und zu befestigen.
- Die Befestigung erfolgt mit Schrauben 3,6 x 35 mm durch die vorgegebene Sacklochreihe (Bild 1).

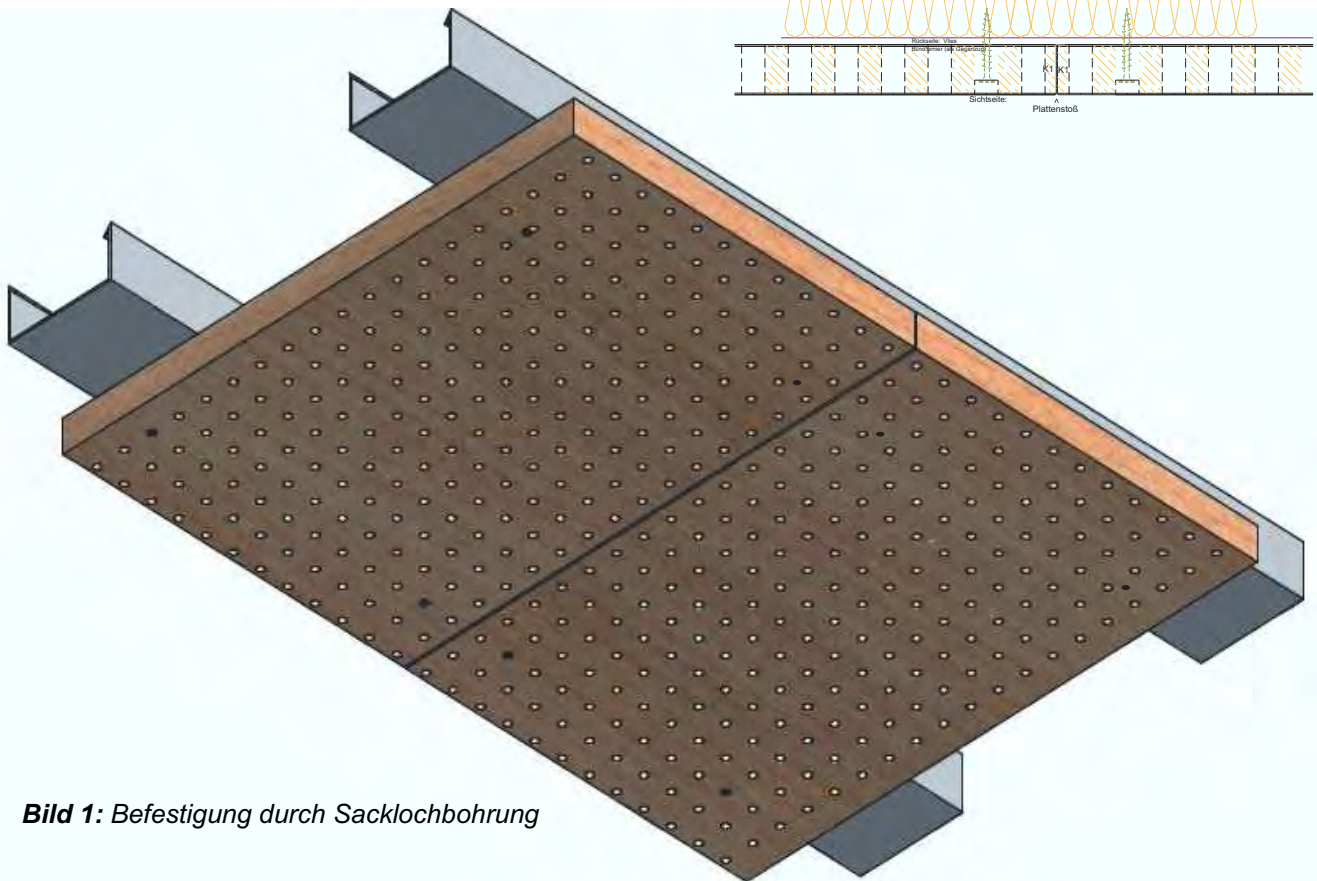
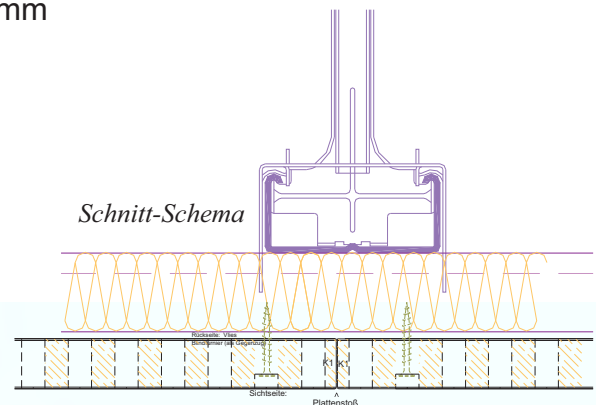


Bild 1: Befestigung durch Sacklochbohrung

Alle Angaben freibleibend. Technische Änderungen auch ohne Ankündigung vorbehalten. 2021

Befestigungsmöglichkeit

von BER Naturspan Akustikplatten

... hervorragende Eigenschaften, optisch und akustisch

Akustik-Deckenverkleidung

Befestigung mit der BER-Schraubkralle

- Unterkonstruktionen sind nach statischen Erfordernissen fachgerecht auszuführen und zu befestigen.
- Die Nut ist auf Gleichmäßigkeit und eventuelle Produktionrückstände zu überprüfen und gegebenenfalls zu säubern.

Die BER Naturspan Akustikplatten werden mit der Schraubkralle (Bild 1) auf der Unterkonstruktion aus Metall oder Holz verschraubt (Bild 2)

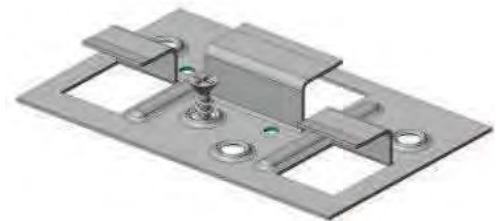


Bild 1: Schraubkralle

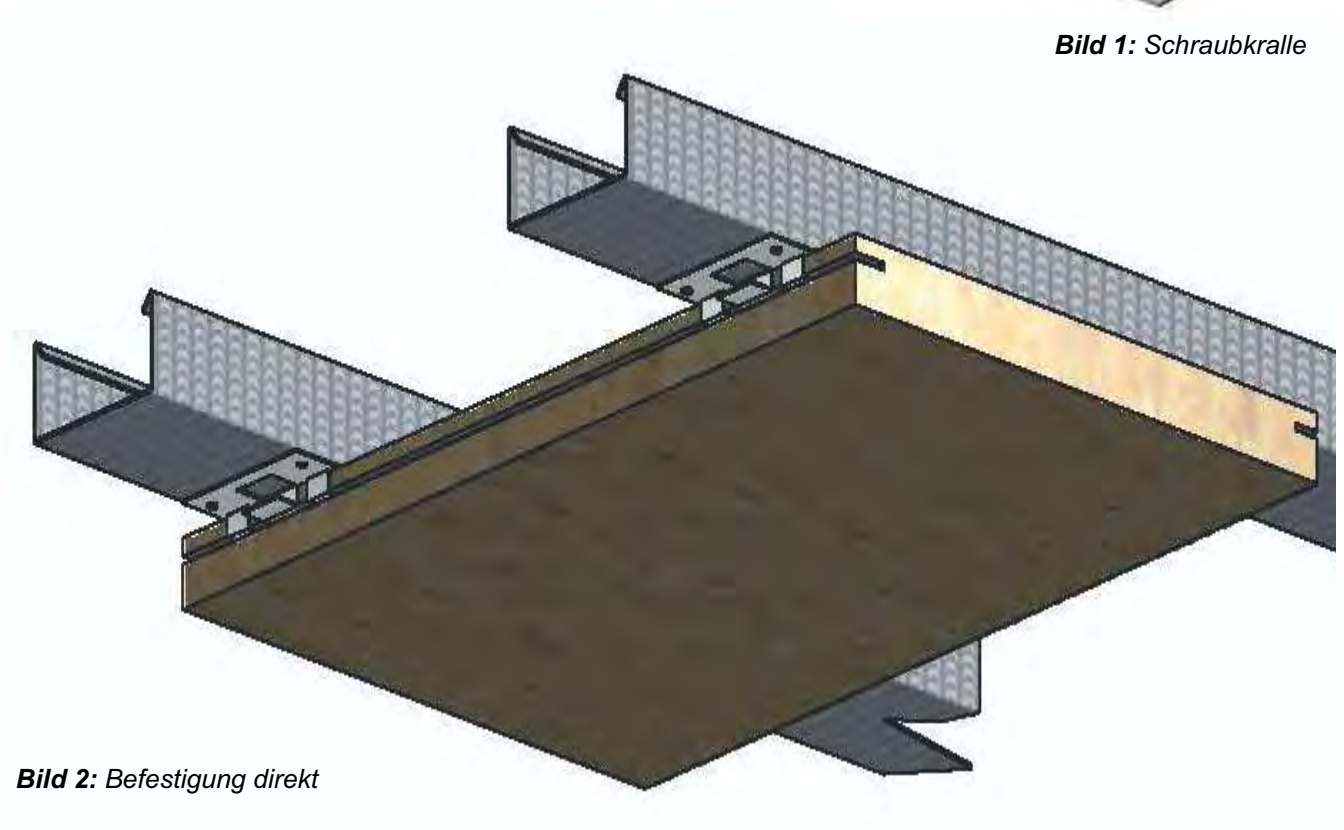


Bild 2: Befestigung direkt

Alle Angaben freibleibend. Technische Änderungen auch ohne Ankündigung vorbehalten. 2021

Befestigungsmöglichkeit

von BER Holz-F Typ S Akustikplatten

... hervorragende Eigenschaften, optisch und akustisch

BER Holz-F Akustikplatten mit Nut-/Kammverbindung
Befestigung mit Druckluftnagler und Schraubkralle
Akustik-Wand- oder Deckenverkleidung

- Unterkonstruktionen sind nach statischen Erfordernissen fachgerecht auszuführen und zu befestigen. Die Nut-Kammverbindungen (*Bild 1*) sind auf Gleichmäßigkeit und Produktionsrückstände zu überprüfen und gegebenenfalls zu säubern.
- BER Holz-F Akustikplatten werden mit der Schraubkralle (*Bild 1*) und falls erforderlich mit Druckluftnagler (*Bild 2*) durch Befestigungsklammer auf der Unterkonstruktion befestigt. Wichtig ist, dass der Luftdrucknagler korrekt eingestellt ist, sodass die Klammern nicht vorstehen, aber auch nicht zu tief eindringen. Akustikplatten-Kopfseiten mit entsprechender Unterkonstruktion hinterlegen.
- Aufgrund unterschiedlicher Luftfeuchtigkeit und Raumtemperaturen sind die Platten-Querstöße mit einer Fuge von 1-1,5mm je Lfdm. auszubilden, damit bei schwankender Raumfeuchte Veränderungen in der Länge aufgenommen werden können.



Bild 1: Nut- / Kammverbindung




Bild 2: Befestigung mit Spezial-Druckluftnagler

Alle Angaben freibleibend. Technische Änderungen auch ohne Ankündigung vorbehalten. 2021

Befestigungsmöglichkeit

von BER Holz-F Typ S Akustikplatten ... hervorragende Eigenschaften, optisch und akustisch

BER Holz-F Akustikplatten mit Nut-/Kammverbindung
Befestigung mit Druckluftnagler

Akustik-Wandverkleidung vertikal

- Unterkonstruktionen sind nach statischen Erfordernissen fachgerecht auszuführen und zu befestigen.

Die Nut-Kammverbindungen (*Bild 1*) sind auf Gleichmäßigkeit und Produktionsrückstände zu überprüfen und gegebenenfalls zu säubern.

- Die BER Holz-F Akustikplatten werden mit dem Spezial-Druckluftnagler (*Bild 2*) mit entsprechenden Befestigungsklammern auf der Holzunterkonstruktion befestigt.

Wichtig ist, dass der Luftdrucknagler korrekt eingestellt ist, sodass die Klammern nicht vorstehen, aber auch nicht zu tief eindringen. Akustikplatten-Kopfkanten mit entsprechender Unterkonstruktion hinterlegen.

- Aufgrund unterschiedlicher Luftfeuchtigkeit und Raumtemperaturen sind die Platten-Querstöße mit einer Fuge von 1-1,5mm je Lfdm. auszubilden, damit bei schwankender Raumfeuchte Veränderungen in der Länge aufgenommen werden können.




Bild 1: Nut- / Kammverbindung

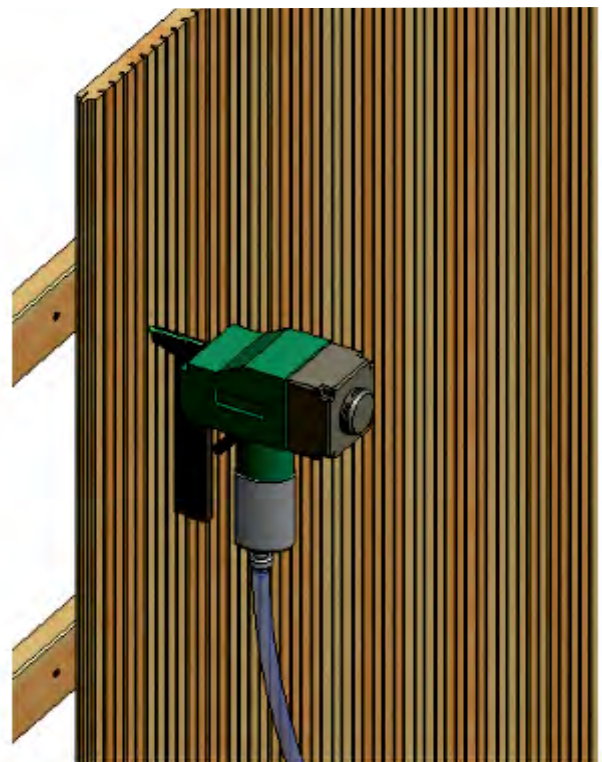


Bild 2: Befestigung mit Spezial-Druckluftnagler

Alle Angaben freibleibend. Technische Änderungen auch ohne Ankündigung vorbehalten. 2021

Befestigungsmöglichkeit

von BER Holz-F Typ S Akustikplatten

... hervorragende Eigenschaften, optisch und akustisch

BER Holz-F Akustikplatten mit Nut-/Kammverbindung

Befestigung mit Druckluftnagler

Akustik-Wandverkleidung horizontal

- Unterkonstruktionen sind nach statischen Erfordernissen fachgerecht auszuführen und zu befestigen.

Die Nut-Kammverbindungen (*Bild 1*) sind auf Gleichmäßigkeit und Produktionsrückstände zu überprüfen und gegebenenfalls zu säubern.

- Die BER Holz-F Akustikplatten werden mit dem Spezial-Druckluftnagler (*Bild 2*) mit entsprechenden Befestigungsklammern auf der Holzunterkonstruktion befestigt.

Wichtig ist, dass der Luftdrucknagler korrekt eingestellt ist, sodass die Klammern nicht vorstehen, aber auch nicht zu tief eindringen. Akustikplatten-Kopfkanten mit entsprechender Unterkonstruktion hinterlegen.

- Aufgrund unterschiedlicher Luftfeuchtigkeit und Raumtemperaturen sind die Platten-Querstöße mit einer Fuge von 1-1,5mm je Lfdm. auszubilden, damit bei schwankender Raumfeuchte Veränderungen in der Länge aufgenommen werden können.




Bild 1: Nut- / Kammverbindung

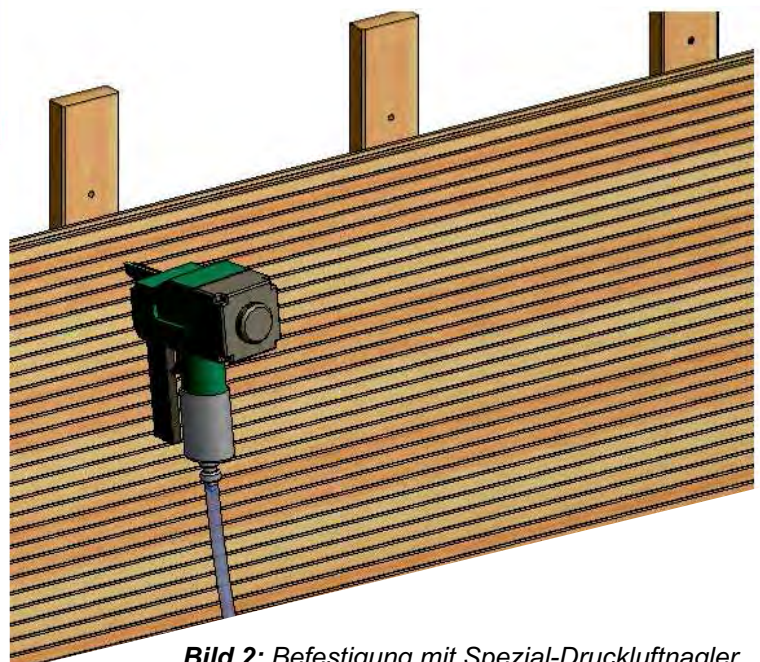


Bild 2: Befestigung mit Spezial-Druckluftnagler

Alle Angaben freibleibend. Technische Änderungen auch ohne Ankündigung vorbehalten. 2021

Befestigungsmöglichkeit

von BER Holz-F Typ S Akustikplatten

... hervorragende Eigenschaften, optisch und akustisch

BER Holz-F Akustikplatten mit Nut-/Kammverbindung

Befestigung der Akustikplatten mit Schraubkralle

Akustik-Wandverkleidung vertikal

- Unterkonstruktionen sind nach statischen Erfordernissen fachgerecht auszuführen und zu befestigen.

Die Nut-Kammverbindungen sind auf Gleichmäßigkeit und Produktionsrückstände zu überprüfen und gegebenenfalls zu säubern.

- Die BER Holz-F Akustikplatten werden mit der Schraubkralle (Bild 1) an die Unterkonstruktion mit Schrauben (2,9 x 16 mm) befestigt (Bild 2). Akustikplatten-Kopfseiten mit entsprechender Unterkonstruktion hinterlegen.

- Aufgrund unterschiedlicher Luftfeuchtigkeit und Raumtemperaturen sind die Platten-Querstöße mit einer Fuge von 1-1,5mm je Lfdm. auszubilden, damit bei schwankender Raumfeuchte Veränderungen in der Länge aufgenommen werden können.



Bild 1: Schraubkralle

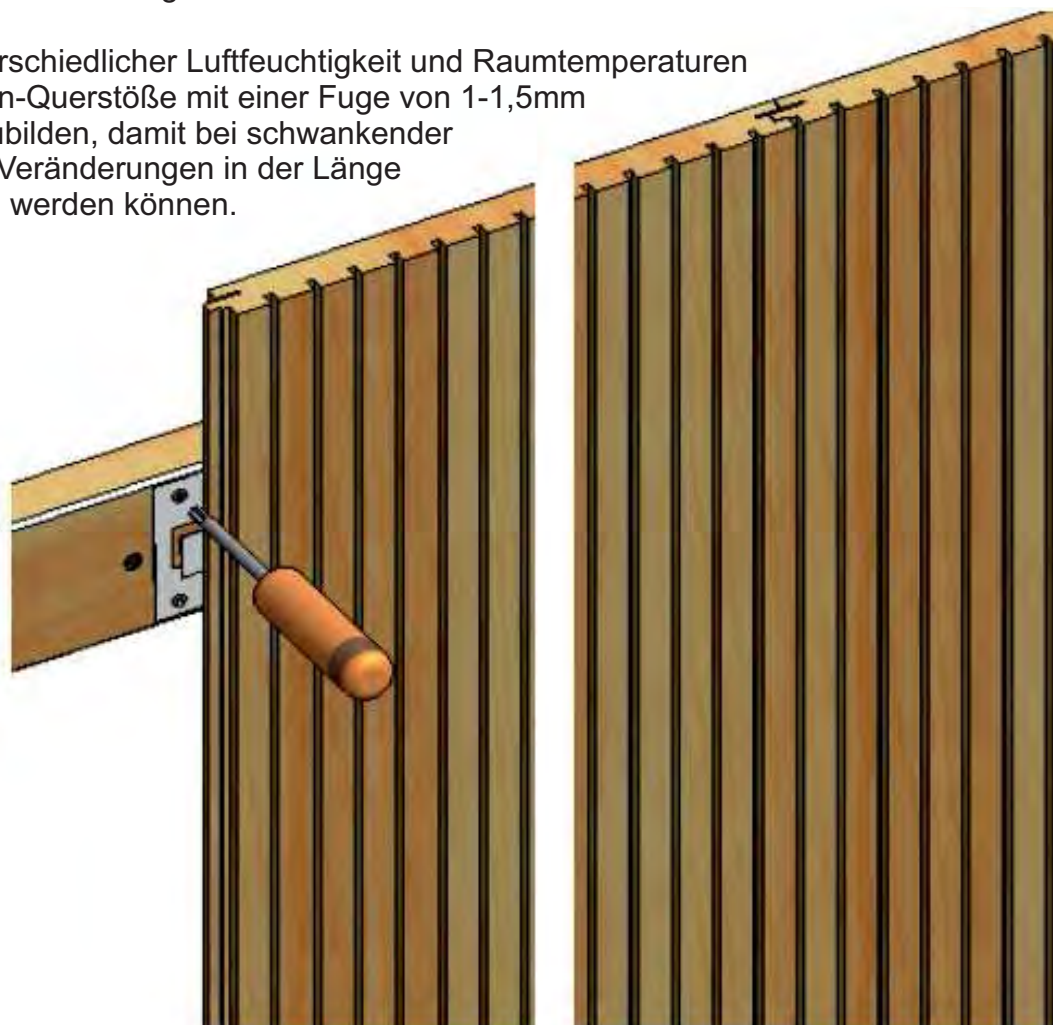


Bild 2: Befestigung mit Schraubkralle

Befestigungsmöglichkeit

von BER Holz-F Typ S Akustikplatten

... hervorragende Eigenschaften, optisch und akustisch

BER Holz-F Akustikplatten mit Nut-/Kammverbindung

Befestigung der Akustikplatten mit Schraubkralle

Akustik-Wandverkleidung horizontal

- Unterkonstruktionen sind nach statischen Erfordernissen fachgerecht auszuführen und zu befestigen.

Die Nut-Kammverbindungen sind auf Gleichmäßigkeit und Produktionsrückstände zu überprüfen und gegebenenfalls zu säubern.

- Die BER Holz-F Akustikplatten werden mit der Schraubkralle (Bild 1) an die Unterkonstruktion mit Schrauben (2,9 x 16 mm) befestigt (Bild 2). Akustikplatten-Kopfanten mit entsprechender Unterkonstruktion hinterlegen.

- Aufgrund unterschiedlicher Luftfeuchtigkeit und Raumtemperaturen sind die Platten-Querstöße mit einer Fuge von 1-1,5mm je Lfdm. auszubilden, damit bei schwankender Raumfeuchte Veränderungen in der Länge aufgenommen werden können.



Bild 1: Schraubkralle




Bild 2: Befestigung mit Schraubkralle

Alle Angaben freibleibend. Technische Änderungen auch ohne Ankündigung vorbehalten. 2021

Montage - Hinweise

BER Holz-F 3-Schicht Naturholzplatte Typ SL

... hervorragende Eigenschaften, optisch und akustisch

BER Holz-F Akustikplatten mit Nut-/Kammverbindung

Befestigung der Akustikplatten mit Schraubkralle

Akustik-Wandverkleidung für die horizontale Verlegung

- Unterkonstruktionen 90° zur Schlitzrichtung sind nach statischen Erfordernissen fachgerecht auszuführen und zu befestigen. Die Nut-Kamm-Verbindungen sind auf Gleichmäßigkeit und Produktionsrückstände zu überprüfen und gegebenenfalls zu säubern.
- Die BER Holz-F Akustikplatten werden mit der Schraubkralle (Bild 1) an die Unterkonstruktion mit Schrauben (2,9 x 16 mm) befestigt.
- Aufgrund unterschiedlicher Luftfeuchtigkeit und Raumtemperaturen sind die Platten-Querstöße mit einer Fuge von 1-1,5mm je Lfdm. auszubilden, damit bei schwankender Raumfeuchte Veränderungen in der Länge aufgenommen werden können.




Bild 1: Befestigung mit Spezial-Druckluftnagler 6 Schraubkralle

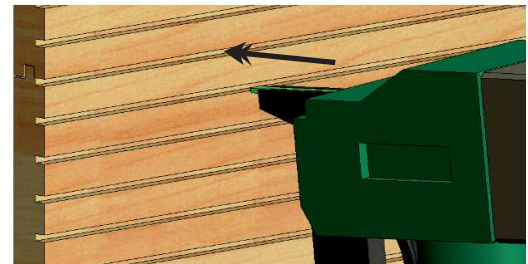


Bild 2: Befestigung mit Spezial-Druckluftnagler

- Zusätzlich sind die BER Holz-F Akustikplatten mit speziellem Luftdrucknagler (Bild 2) an die Unterkonstruktion senkrecht, mittig und alle 200mm mit leichtem Druck an die dahinter liegende Unterkonstruktion in die Schlitz der Akustikplatte festzuschießen. Wichtig ist, dass der Luftdrucknagler korrekt eingestellt ist, so das die Klammern nicht vorstehen, aber auch nicht zu tief eindringt.

Nut-Kamm-Verbindung

Alle Angaben freibleibend. Technische Änderungen auch ohne Ankündigung vorbehalten. 2021

Befestigungsmöglichkeit

von BER Holz-F Typ L Akustikplatten

... hervorragende Eigenschaften, optisch und akustisch

BER Holz-F Akustikplatten Typ L
 Befestigung mit der Schraubkralle, für dichte Montage
 oder Fugenbild 10 / 15 oder 20 mm
 mit oder ohne Flachfeder

Unterkonstruktionen sind nach statischen
 Erfordernissen fachgerecht auszuführen
 und zu befestigen

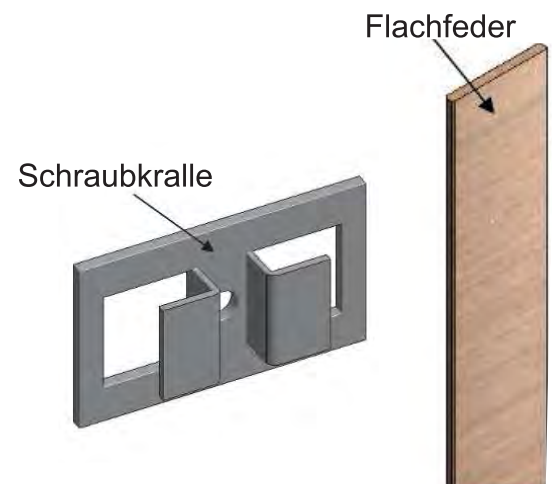

Die Nut ist auf Gleichmäßigkeit und
 eventuelle Produktionsrückstände bauseits
 zu prüfen und gegebenenfalls zu säubern

Schema-Schnitt

ohne Maßstab



Fugenbreite
 z.B. 10mm



Befestigungsmöglichkeit

von BER Holz-F Typ L Akustikplatten

... hervorragende Eigenschaften, optisch und akustisch

Akustik-Wand- oder Deckenverkleidung

Befestigung mit der BER-Schraubkralle

- Unterkonstruktionen sind nach statischen Erfordernissen fachgerecht auszuführen und zu befestigen.
- Die Nut ist auf Gleichmäßigkeit und eventuelle Produktionsrückstände zu überprüfen und gegebenenfalls zu säubern.

Die BER Holz-F Typ L Akustikplatten werden mit der Schraubkralle (Bild 1) auf der Unterkonstruktion aus Metall oder Holz verschraubt (Bild 2)



Bild 1: Schraubkralle

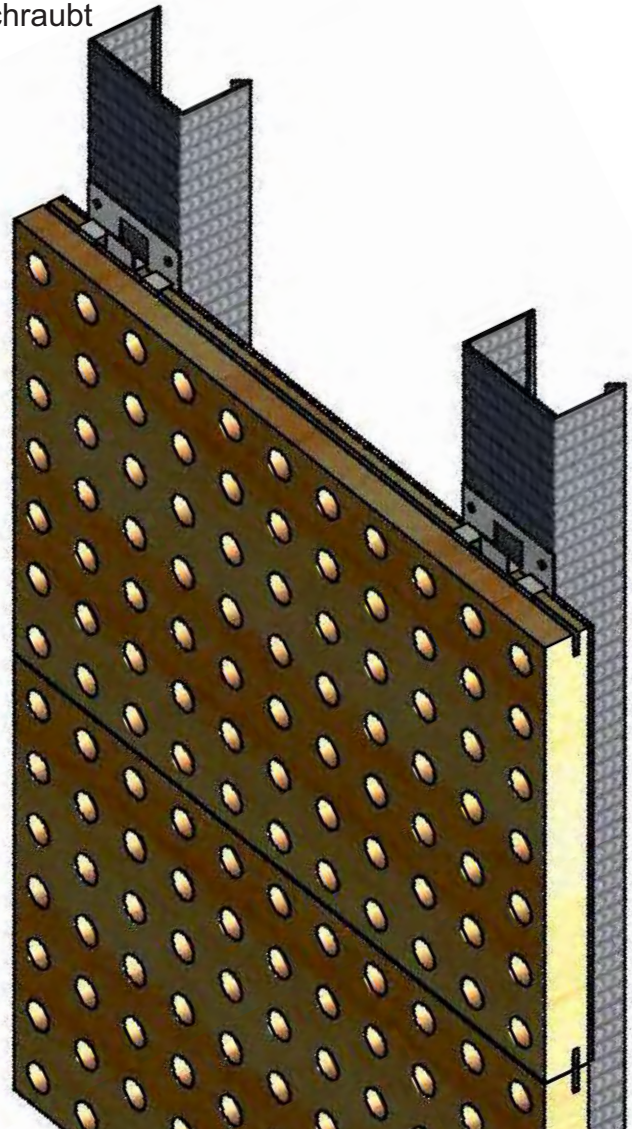


Bild 2: Befestigung Ansicht-Schema

Alle Angaben freibleibend. Technische Änderungen auch ohne Ankündigung vorbehalten. 2021

Befestigungsmöglichkeit

von BER Holz-F Typ L Akustikplatten ... hervorragende Eigenschaften, optisch und akustisch

Akustik-Wand- oder Deckenverkleidung

Befestigung durch Sacklochbohrung
Lochdurchmesser mindestens 5 mm Durchmesser

- Unterkonstruktionen sind nach statischen Erfordernissen fachgerecht auszuführen und zu befestigen.
- Die Befestigung erfolgt mit Schrauben 3,6 x 35 mm durch die vorgegebene Sacklochreihe (Bild 1).
- Aufgrund unterschiedlicher Luftfeuchtigkeit und Raumtemperaturen sind die Platten-Querstöße mit einer Fuge von 1-1,5mm je Lfdm. auszubilden, damit bei schwankender Raumfeuchte Veränderungen in der Länge aufgenommen werden können.

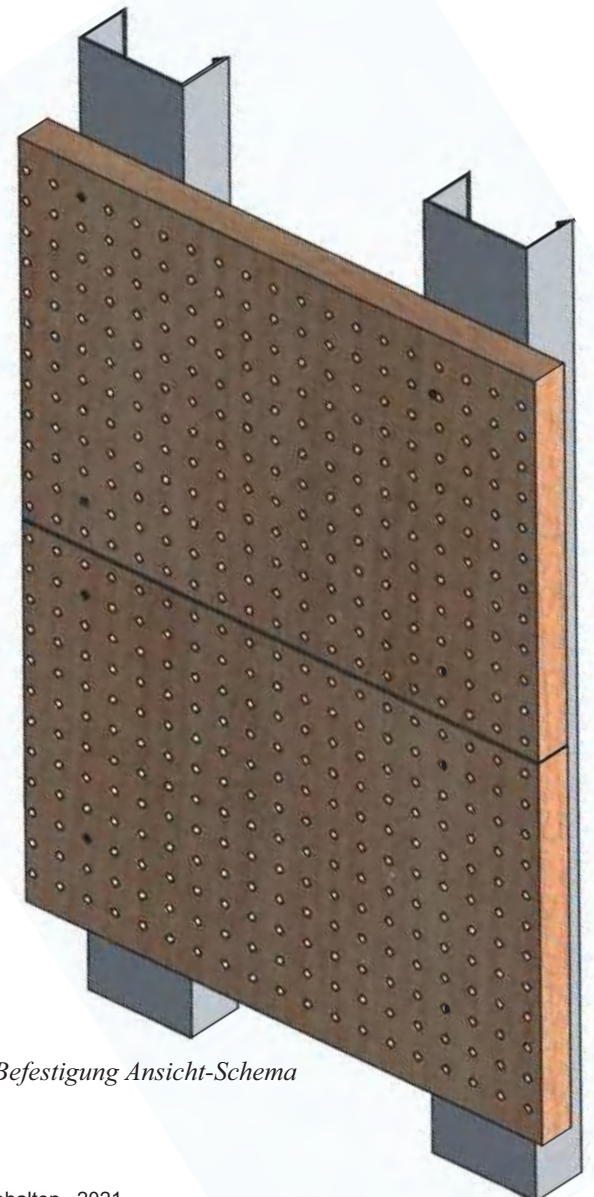
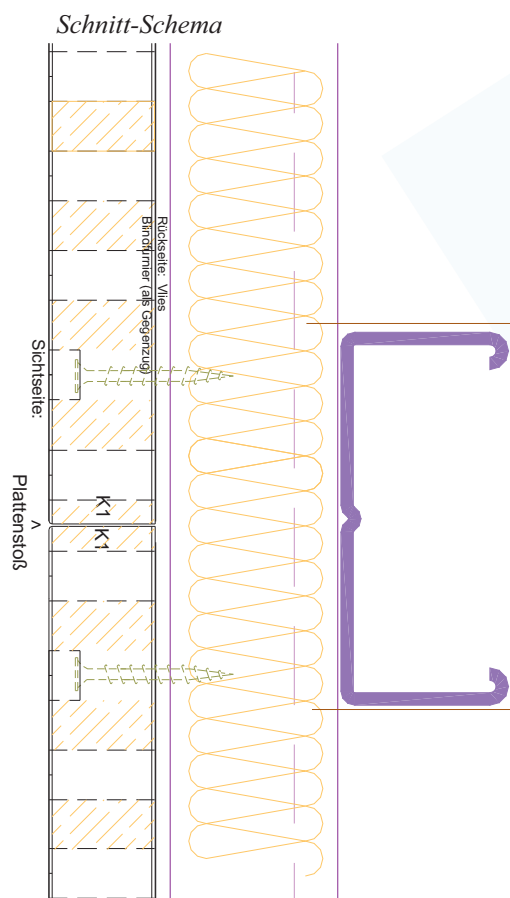


Bild 1: Befestigung Ansicht-Schema

Alle Angaben freibleibend. Technische Änderungen auch ohne Ankündigung vorbehalten. 2021

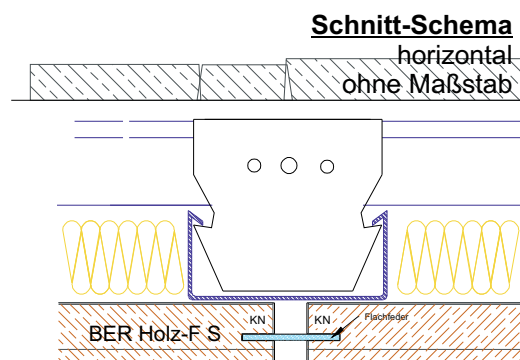
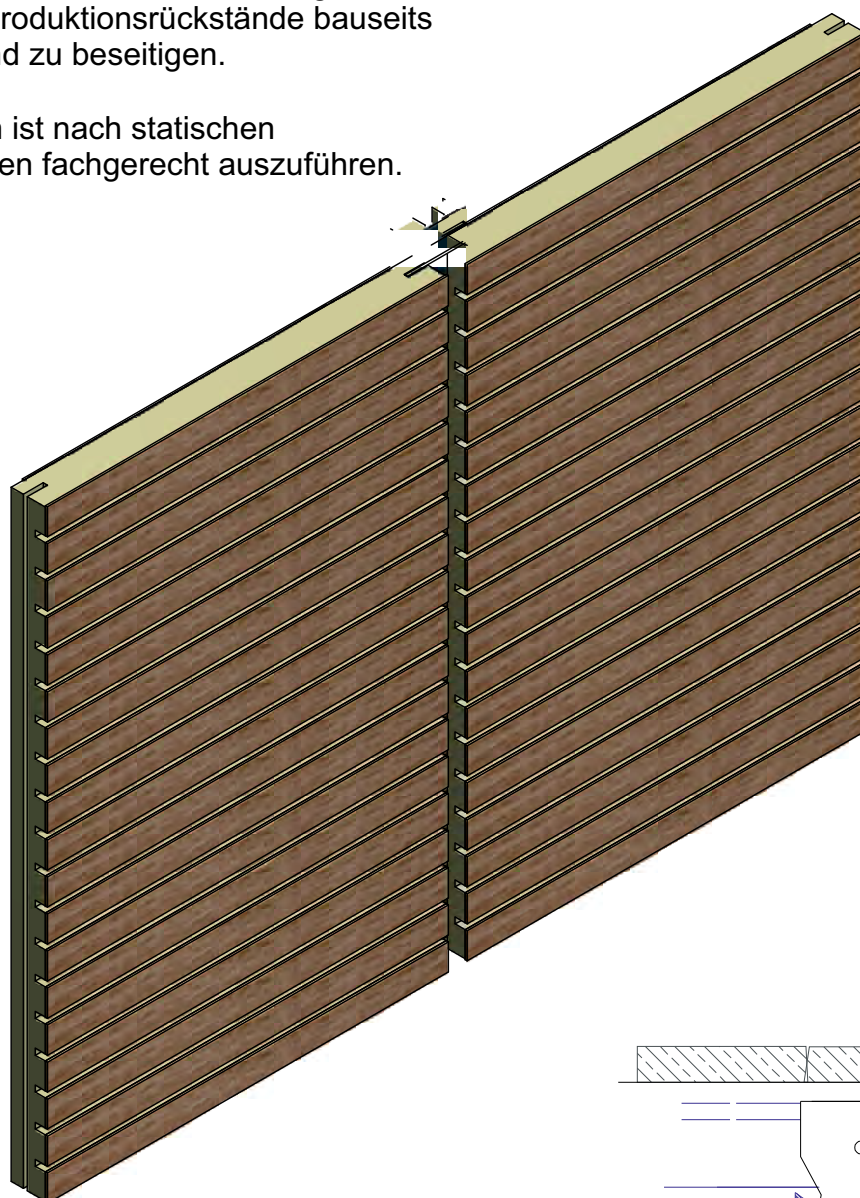
Befestigungsmöglichkeit

von BER Holz-F Typ S Akustikplatten ... hervorragende Eigenschaften, optisch und akustisch

BER Holz-F Akustikplatte Typ S,
Schlitzrichtung horizontal,
Plattenstoß-Verbindung durch Flachfeder.

Die Nutungen sind auf Gleichmäßigkeit und eventuelle Produktionsrückstände bauseits zu prüfen und zu beseitigen.

Konstruktion ist nach statischen Erfordernissen fachgerecht auszuführen.



Befestigungsmöglichkeit

von BER Holz-F Typ S Akustikplatten ... hervorragende Eigenschaften, optisch und akustisch

BER Holz-F Akustikplatten mit Nut-/Kammverbindung
 Befestigung mit Einhängeprofilen

Akustik-Wandverkleidung

- Unterkonstruktionen sind nach statischen Erfordernissen fachgerecht auszuführen und zu befestigen.
- Die BER Holz-FS Akustikplatten werden mit Einhängeprofilen (Bild 1) auf der Rückseite auf die Unterkonstruktion befestigt und aufgehängt.




Bild 1: Befestigung Ansicht-Schema

Alle Angaben freibleibend. Technische Änderungen auch ohne Ankündigung vorbehalten. 2021

Befestigungsmöglichkeit

von BER Holz-F Typ L gelochte Akustikplatten ... hervorragende Eigenschaften, optisch und akustisch

BER Holz-F L gelochte Akustikplatten
 Befestigung mit Einhängeprofil


Akustik-Wandverkleidung

- Unterkonstruktionen sind nach statischen Erfordernissen fachgerecht auszuführen und zu befestigen.
- Die BER Holz-F L gelochte Akustikplatten werden mit Einhängeprofilen (Bild 1) auf der Rückseite auf die Unterkonstruktion befestigt und aufgehängt.

Ansicht-Schema
 Seitlich



Ansicht-Schema
 Vorne



Ansicht-Schema
 Rückseite




Bild 1: Befestigung Ansicht-Schema

Eckausbildung-Blende

von BER Holz-F Akustikplatten

...hervorragende Eigenschaften optisch und akustisch

Typ: BZ 001.1

BER Holz-F Akustikplatte Typ S vertikal
Detail Aussenecke 90°
zur bauseitigen Fertigung
Blende für Fenster-Türbereich


Konstruktion ist nach statischen
Erfordernissen fachgerecht auszuführen.

Schema-Schnitt
Eckausbildung
ohne Maßstab

UK nach Angabe
der Bauleitung

BER Holz-F/S

BER Holz-F/0



Eckausbildung-Blende

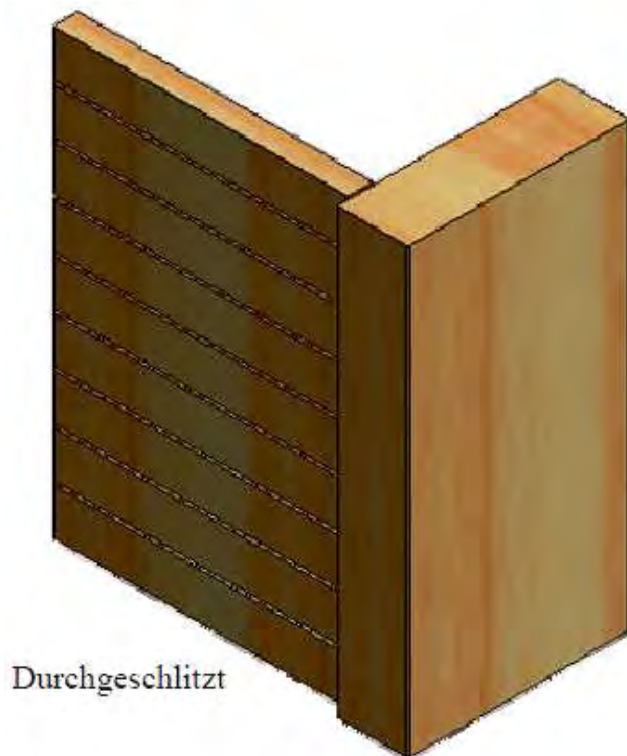
von BER Holz-F Akustikplatten

...hervorragende Eigenschaften optisch und akustisch

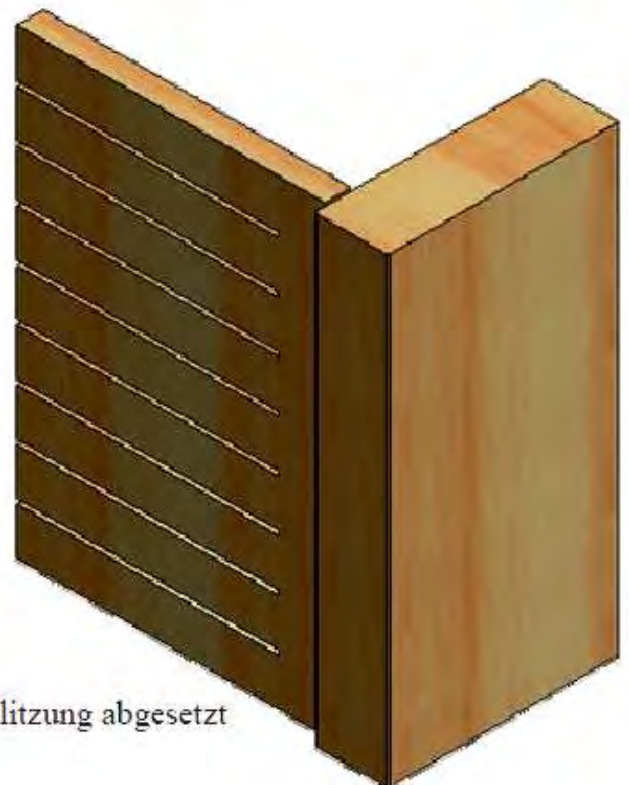
Typ: BZ 002

BER Holz-F Akustikplatte Typ S horizontal
Detail Aussenecke 90°
zur bauseitigen Fertigung
Blende aus Massivholz für Fenster-Türbereich

Konstruktion ist nach statischen
Erfordernissen fachgerecht auszuführen.



Durchgeschlitzt



Schlitzung abgesetzt

Alle Angaben freibleibend. Technische Änderungen auch ohne Ankündigung vorbehalten. 2020

Eckausbildung-Blende

von BER Holz-F Akustikplatten

...hervorragende Eigenschaften optisch und akustisch

Typ: BZ 001

BER Holz-F Akustikplatte Typ S horizontal
Detail Aussenecke 90°
zur bauseitigen Fertigung
Blende für Fenster-Türbereich

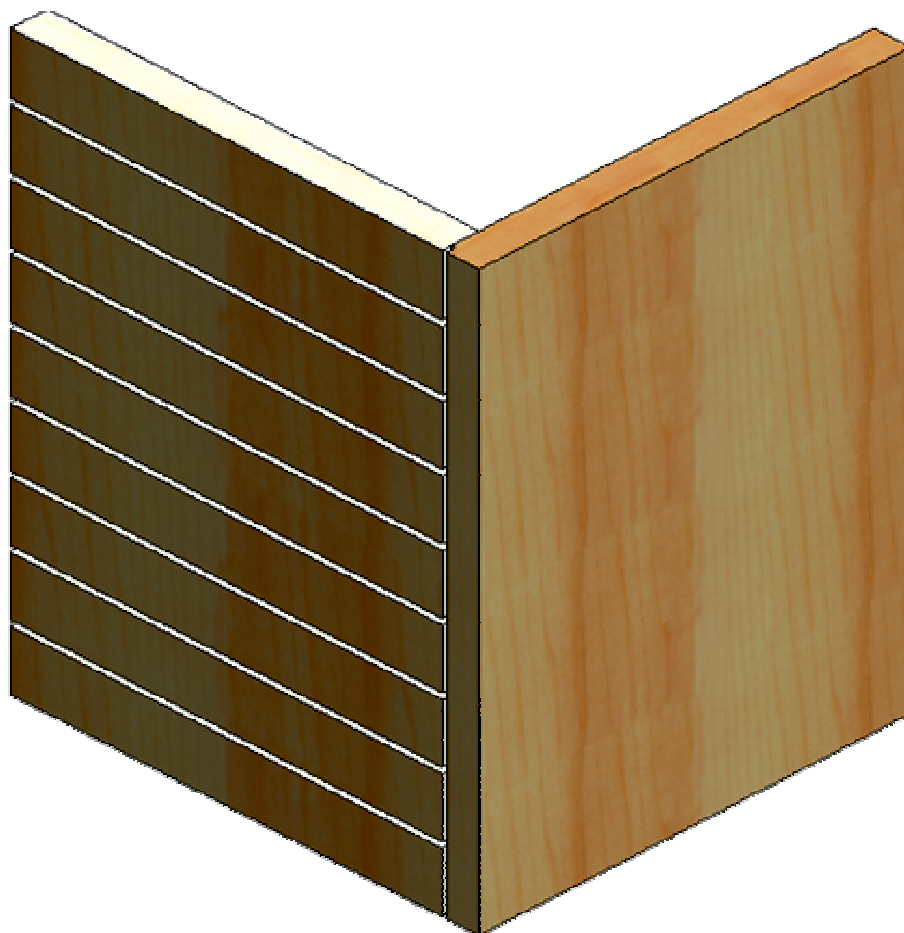
Konstruktion ist nach statischen
Erfordernissen fachgerecht auszuführen.

Schema-Schnitt
Eckausbildung
ohne Maßstab

UK nach Angabe
der Bauleitung

BER Holz-F

BER Holz-F/0



Eckausbildung-Blende

von BER Holz-F Akustikplatten

...hervorragende Eigenschaften optisch und akustisch

Typ: BZ 009

BER Holz-F Akustikplatte reflektierend
 Detail Aussenecke 90°
 zur bauseitigen Fertigung
 Blende im Fenster-Türleibungsbereich

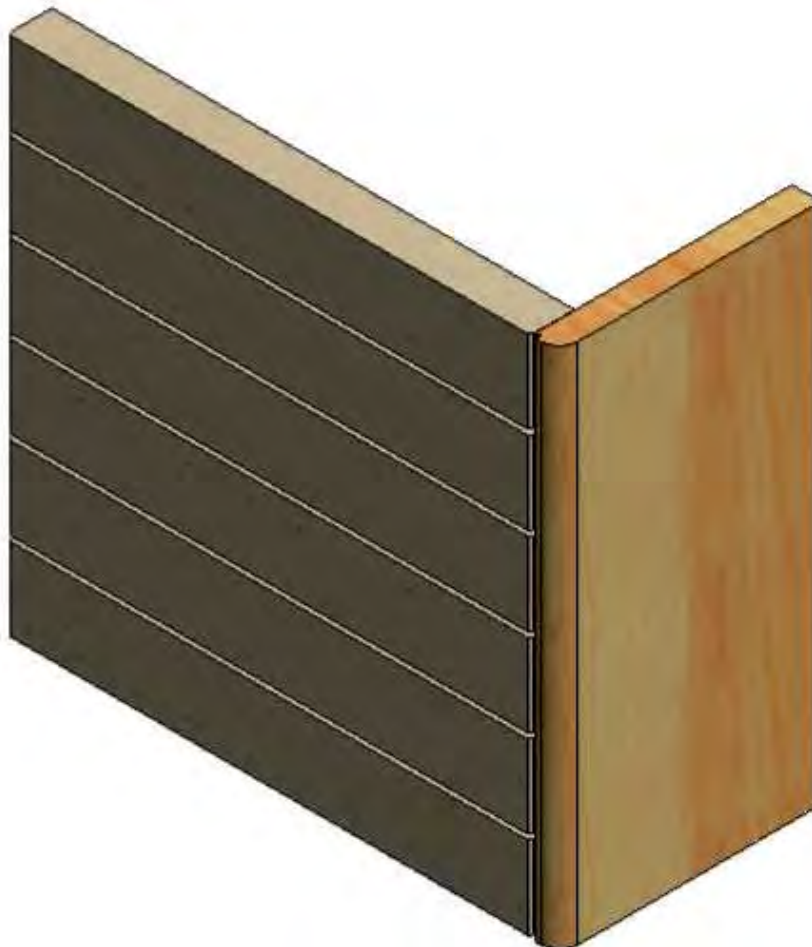
Konstruktion ist nach statischen
 Erfordernissen fachgerecht auszuführen.

Schema-Schnitt
 Eckausbildung
 ohne Maßstab

UK nach Angabe
 der Bauleitung

BER Holz-F Typ S

Masivholz



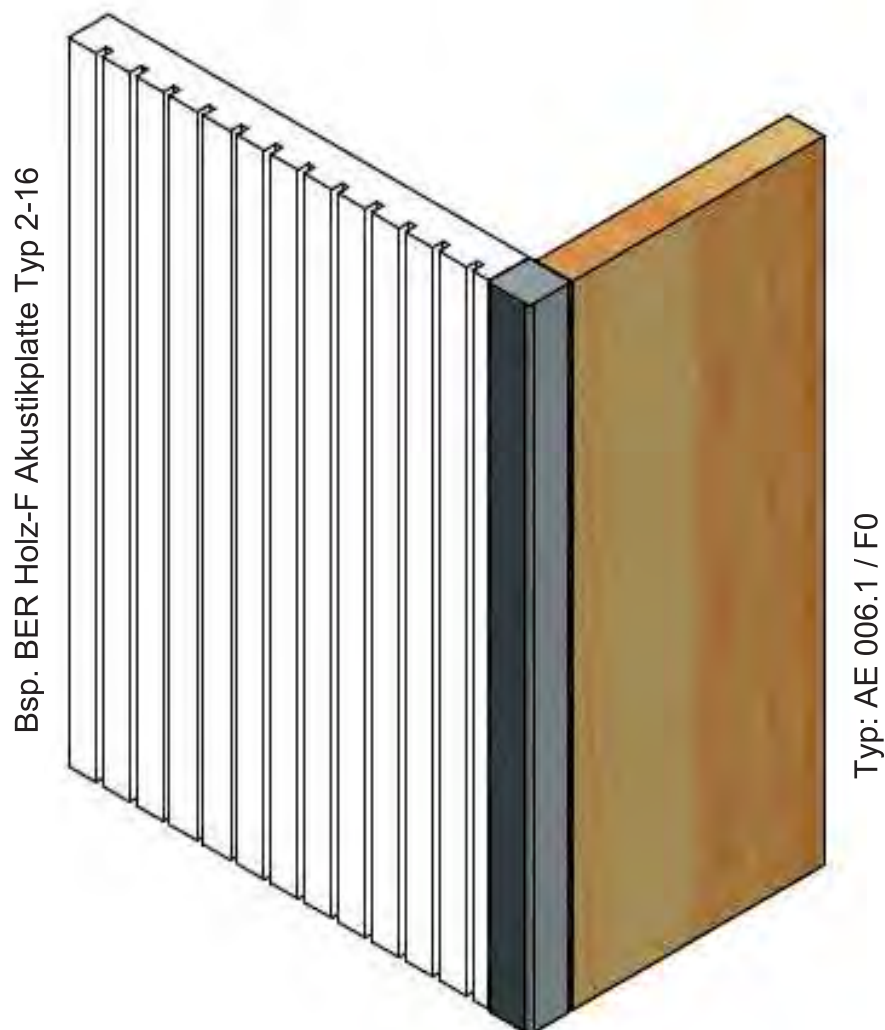
Eckausbildung

von BER Holz-F Akustikplatten ...hervorragende Eigenschaften optisch und akustisch

Typ: BZ 006.1 / F0

BER Holz-F Akustikplatte als Blende
Detail Aussenecke 90°
zur bauseitigen Fertigung
mit Massivholz / Stollen abgerundet

Konstruktion ist nach statischen
Erfordernissen fachgerecht auszuführen.



Alle Angaben freibleibend. Technische Änderungen auch ohne Ankündigung vorbehalten. 2020

Eckausbildung

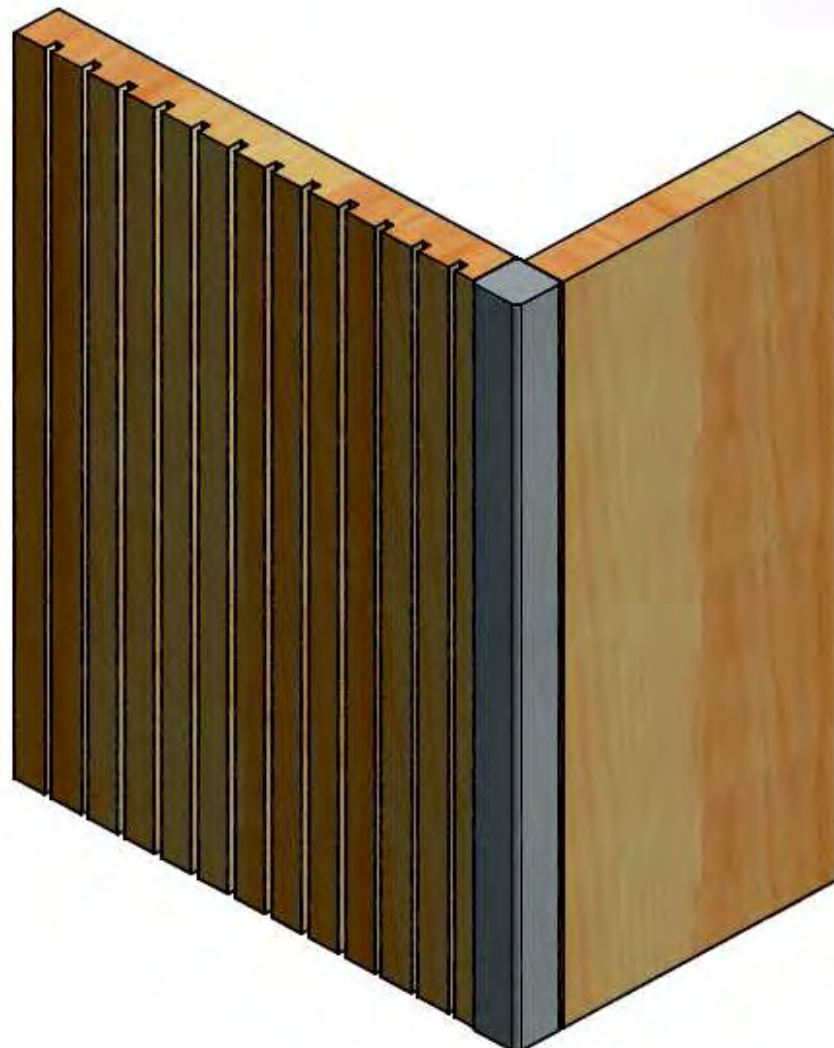
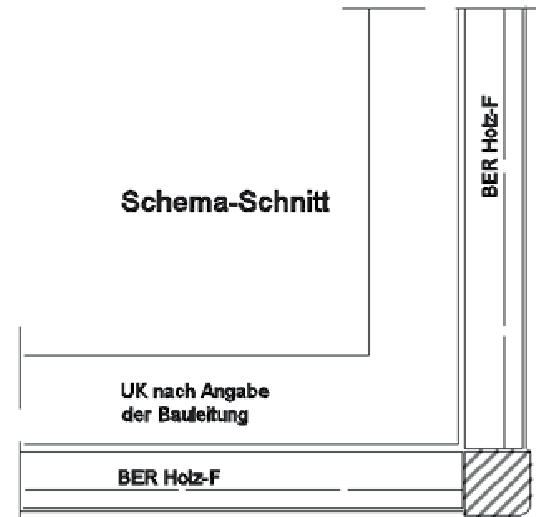
von BER Holz-F Akustikplatten

...hervorragende Eigenschaften optisch und akustisch

Typ: AE 007

BER Holz-F Akustikplatte Typ S vertikal
Detail Aussenecke 90°
zur bauseitigen Fertigung
mit Massivholz / Stollen abgerundet

Konstruktion ist nach statischen
Erfordernissen fachgerecht auszuführen.



Alle Angaben freibleibend. Technische Änderungen auch ohne Ankündigung vorbehalten. 2020

Eckausbildung

von BER Holz-F Akustikplatten

...hervorragende Eigenschaften optisch und akustisch

Typ: AP 003.3

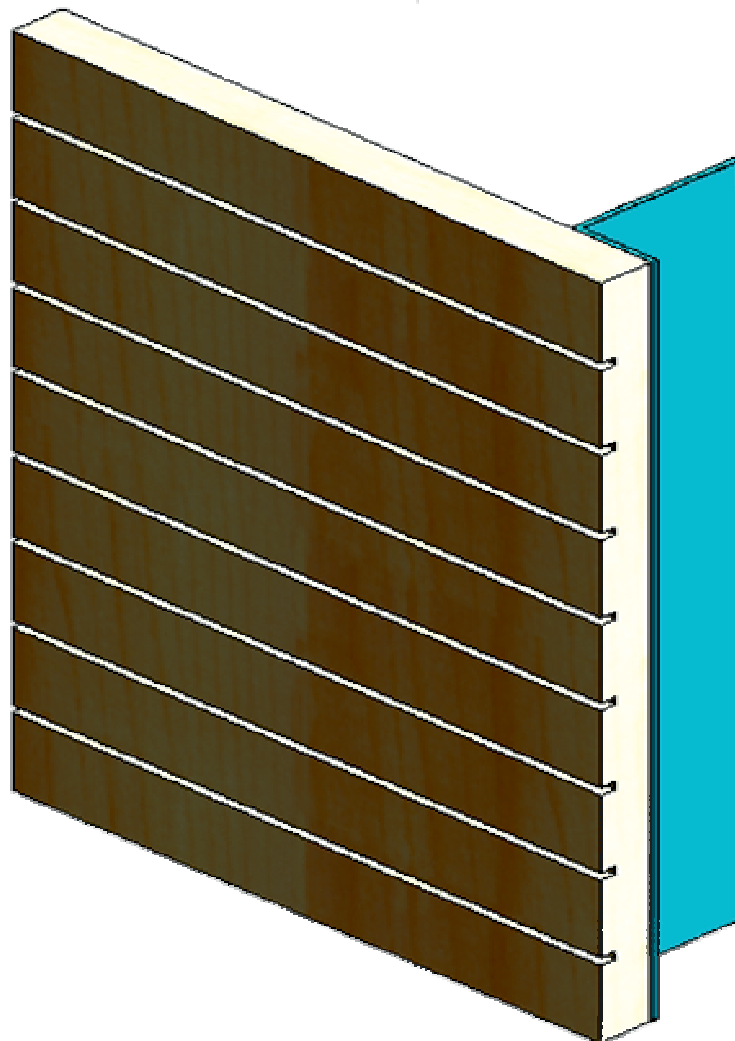
BER Holz-F Akustikplatte Typ S horizontal
Detail Aussenecke 90°
zur bauseitigen Fertigung
mit Winkelabschluss

Konstruktion ist nach statischen
Erfordernissen fachgerecht auszuführen.

Schema-Schnitt
ohne Maßstab

UK nach Angabe
der Bauleitung

BER Holz-F



Alle Angaben freibleibend. Technische Änderungen auch ohne Ankündigung vorbehalten. 2020

Eckausbildung

von BER Holz-F Akustikplatten

...hervorragende Eigenschaften optisch und akustisch

Typ: AP 003.2

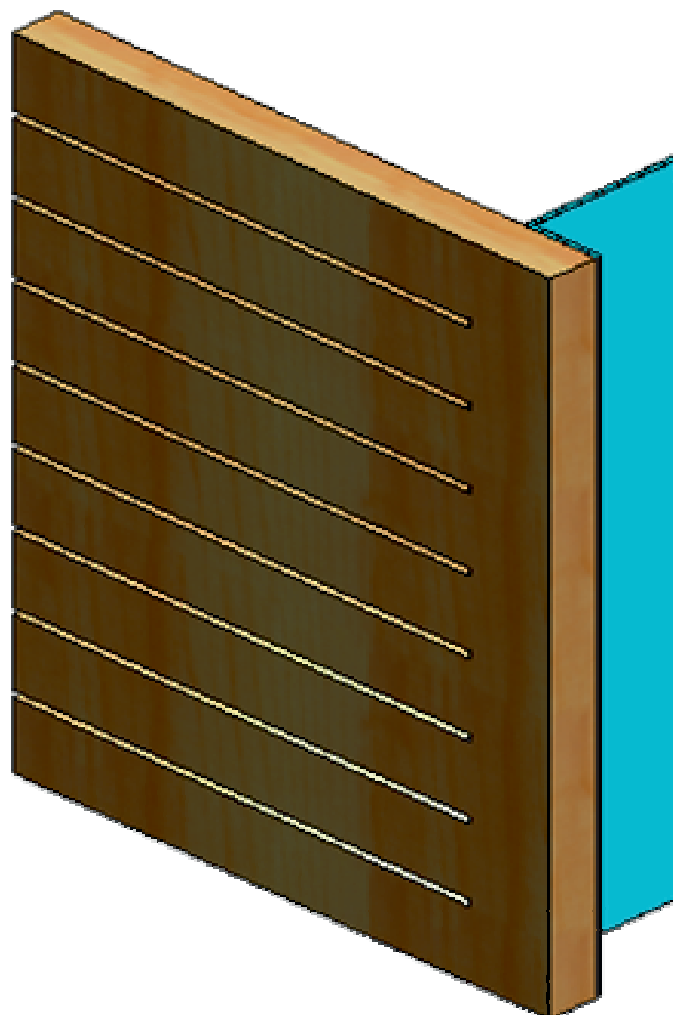
BER Holz-F Akustikplatte Typ S horizontal
Detail Aussenecke 90°
zur bauseitigen Fertigung
mit Winkelabschluss

Konstruktion ist nach statischen
Erfordernissen fachgerecht auszuführen.

Schema-Schnitt
ohne Maßstab

UK nach Angabe
der Bauleitung

BER Holz-F



Eckausbildung

von BER Holz-F Akustikplatten

...hervorragende Eigenschaften optisch und akustisch

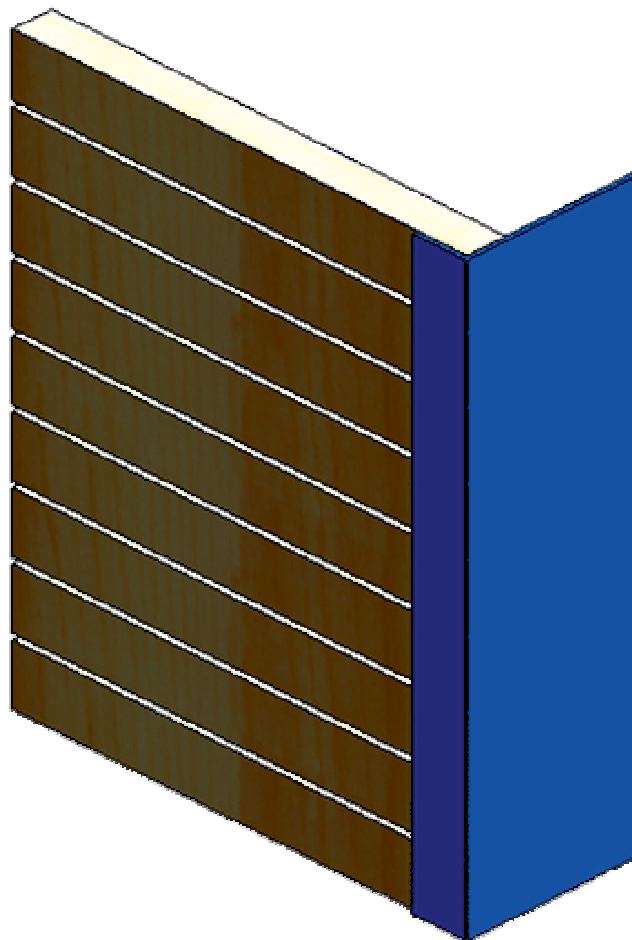
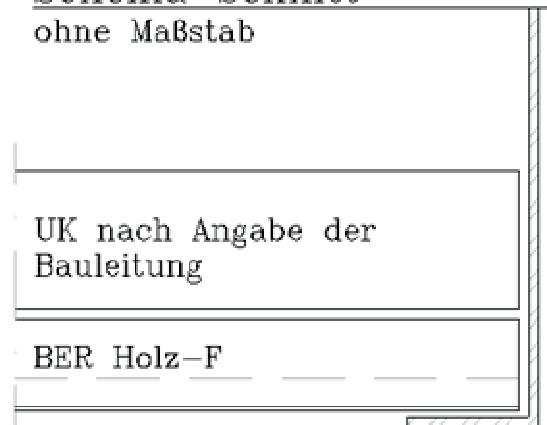
Typ: AP 003.1

BER Holz-F Akustikplatte Typ S horizontal
Detail Aussenecke 90°
zur bauseitigen Fertigung
mit Winkelabschluss

Konstruktion ist nach statischen
Erfordernissen fachgerecht auszuführen.

Schema-Schnitt

ohne Maßstab



Alle Angaben freibleibend. Technische Änderungen auch ohne Ankündigung vorbehalten. 2020

Eckabschluss - Blende

von BER Holz-F Akustikplatten

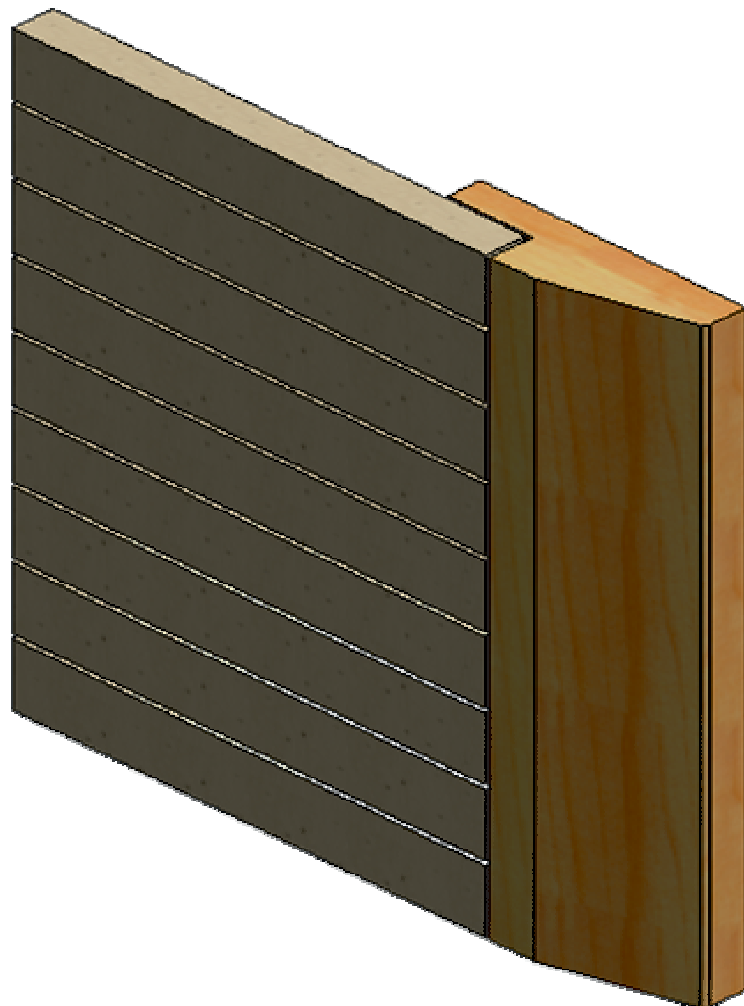
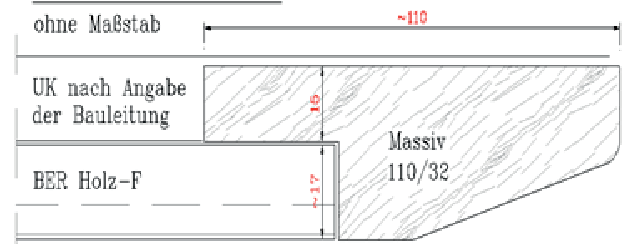
...hervorragende Eigenschaften optisch und akustisch

Typ: PH 004 S

BER Holz-F Typ S Akustikplatte
 zur bauseitiger Fertigung
 Blende als Massivholz als Eckabschluss

Konstruktion ist nach statischen
 Erfordernissen fachgerecht auszuführen.

Schema-Schnitt



Eckabschluss - Blende

von BER Holz-F Akustikplatten

...hervorragende Eigenschaften optisch und akustisch

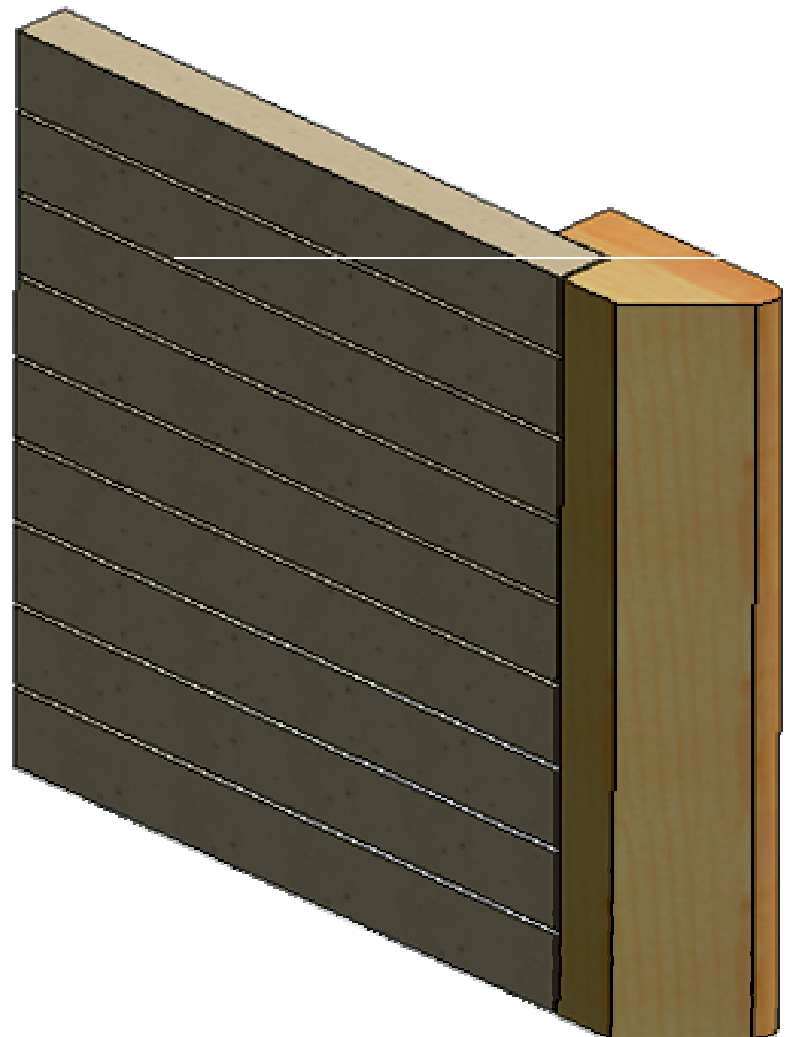
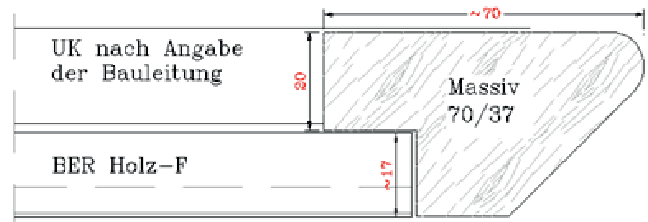
Typ: PH 004

BER Holz-F Typ S Akustikplatte
 zur bauseitiger Fertigung
 Blende als Massivholz als Eckabschluss

Konstruktion ist nach statischen
 Erfordernissen fachgerecht auszuführen.

Schema-Schnitt

ohne Maßstab



Massiv-Holzleisten

von BER Holz-F Akustikplatten

...hervorragende Eigenschaften optisch und akustisch

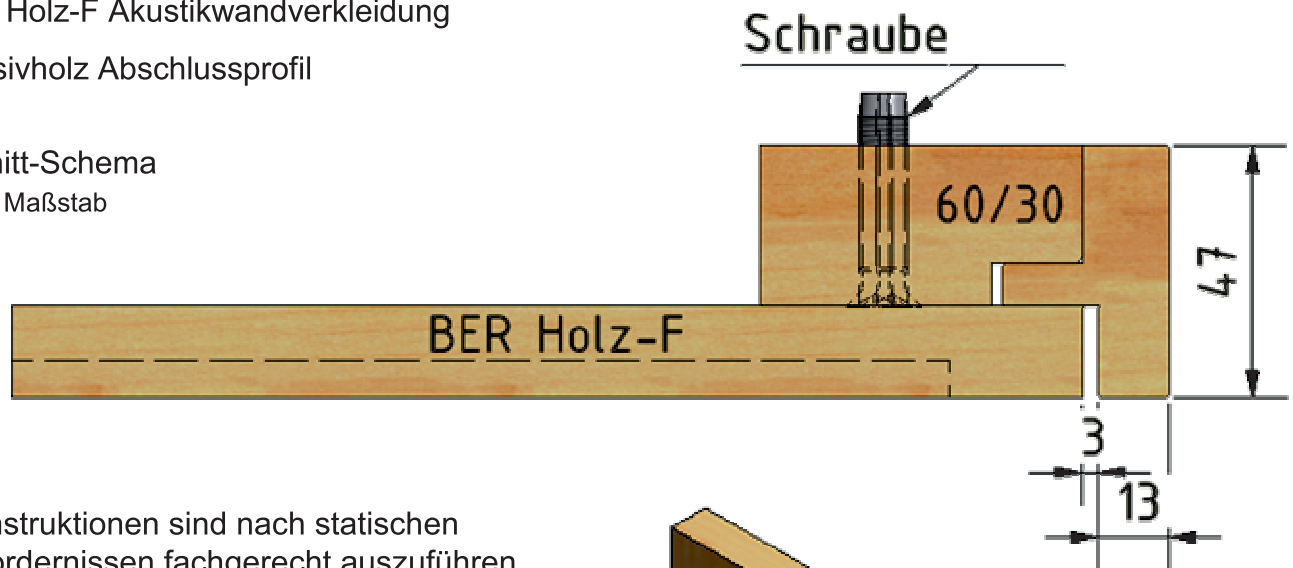
Typ: AE 010-H

BER Holz-F Akustikwandverkleidung

Massivholz Abschlussprofil

Schnitt-Schema

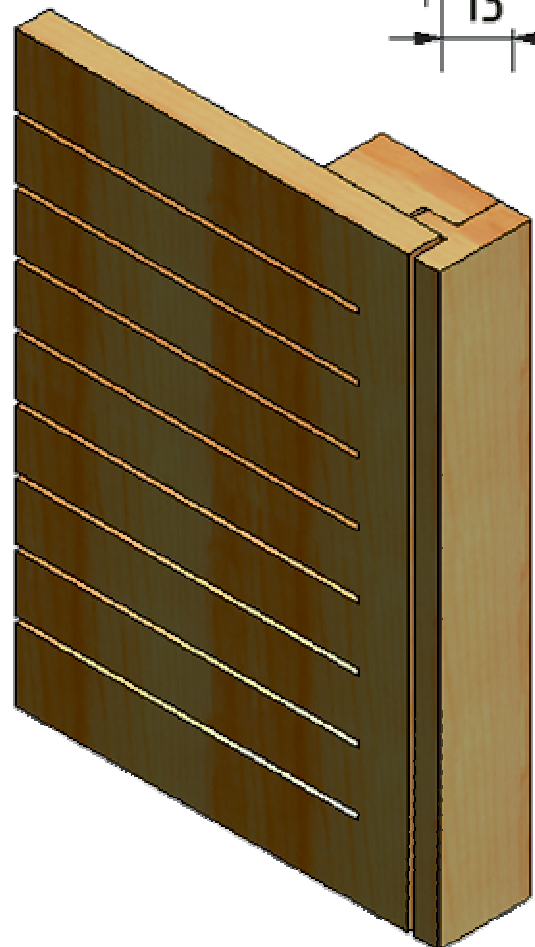
Ohne Maßstab



Konstruktionen sind nach statischen Erfordernissen fachgerecht auszuführen und zu befestigen.

Technische Änderungen und Maßtoleranzen vorbehalten.

Maße in mm.



Massiv-Abschluss-Blende

von BER Holz-F Akustikplatten

...hervorragende Eigenschaften optisch und akustisch

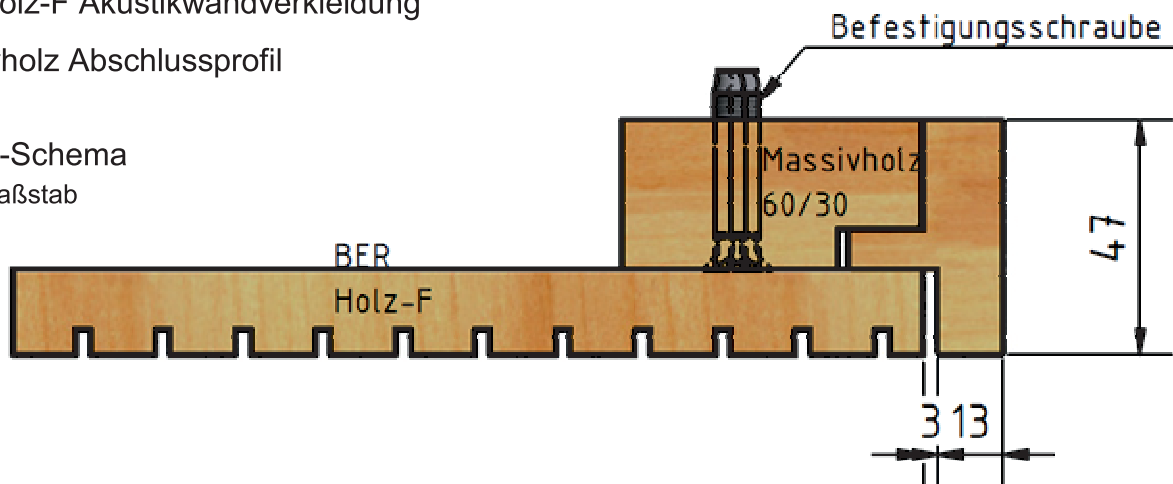
Typ: AE 011-V

BER Holz-F Akustikwandverkleidung

Massivholz Abschlussprofil


Schnitt-Schema

Ohne Maßstab



Konstruktionen sind nach statischen Erfordernissen fachgerecht auszuführen und zu befestigen.

Technische Änderungen und Maßtoleranzen vorbehalten.
 Maße in mm.



Eckausbildung-Blende

von BER Holz-F Akustikplatten

...hervorragende Eigenschaften optisch und akustisch

Typ: BZ 001.L


BER Holz-F Akustikplatte Typ L gelocht
 Detail Aussenecke 90°
 zur bauseitigen Fertigung
 Blende für Fenster-Türbereich

Konstruktion ist nach statischen
 Erfordernissen fachgerecht auszuführen.

Schema-Schnitt

Eckausbildung
 ohne Maßstab

UK nach Angabe
 der Bauleitung



Eckausbildung-Blende


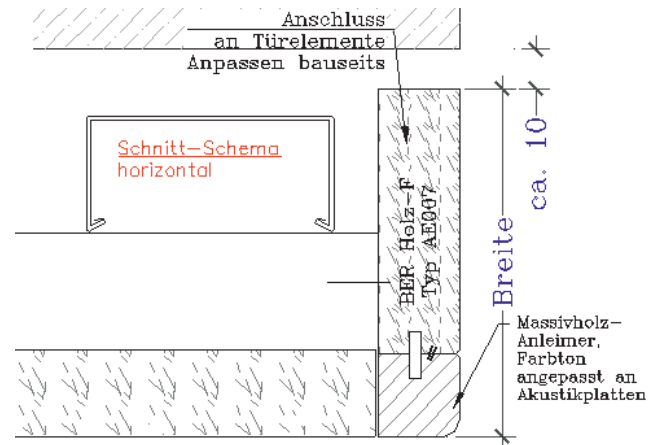
von BER Holz-F Akustikplatten

...hervorragende Eigenschaften optisch und akustisch

Typ: BZ 007.1

BER Holz-F Akustikplatte reflektierend
 Detail Aussenecke 90°
 zur bauseitigen Fertigung
 Blende als Massivholz als Eckabschluß

Konstruktion ist nach statischen
 Erfordernissen fachgerecht auszuführen.



Massivholz,
 Kanten
 abgerundet

Eckausbildung-Blende


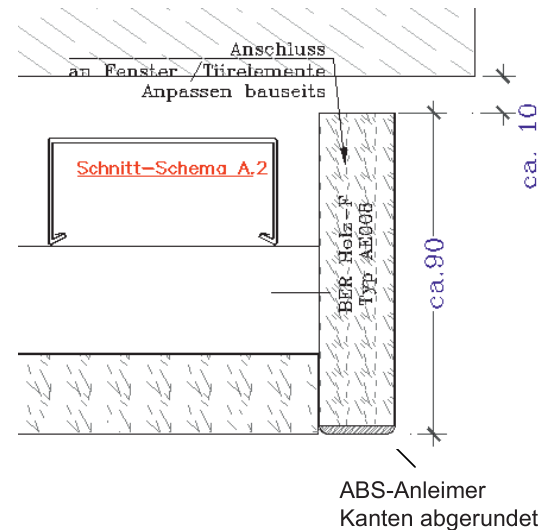
von BER Holz-F Akustikplatten

...hervorragende Eigenschaften optisch und akustisch

Typ: BZ 008

BER Holz-F Akustikplatte reflektierend
 Detail Aussenecke 90°
 zur bauseitigen Fertigung
 Blende als Abschluss-Leibung

Konstruktion ist nach statischen
 Erfordernissen fachgerecht auszuführen.



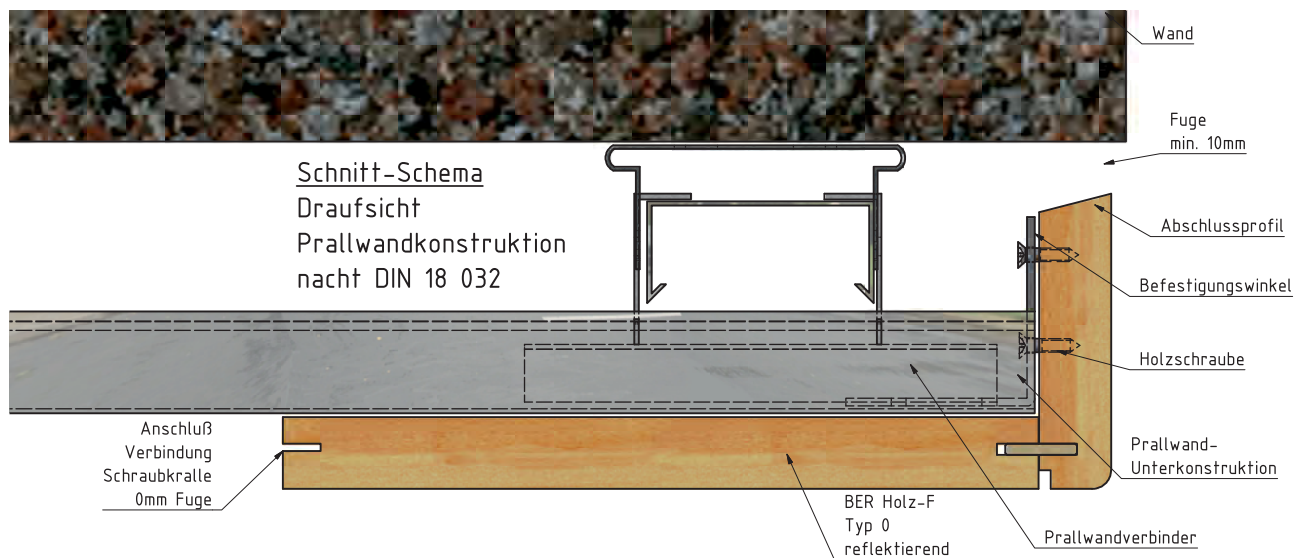
Massiv-Abschluss-Blende

von BER Holz-F Akustikplatten

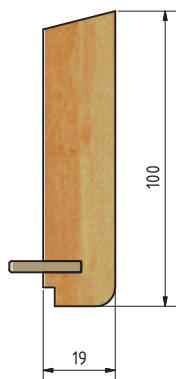
...hervorragende Eigenschaften optisch und akustisch

Typ: AE 0014-PRW

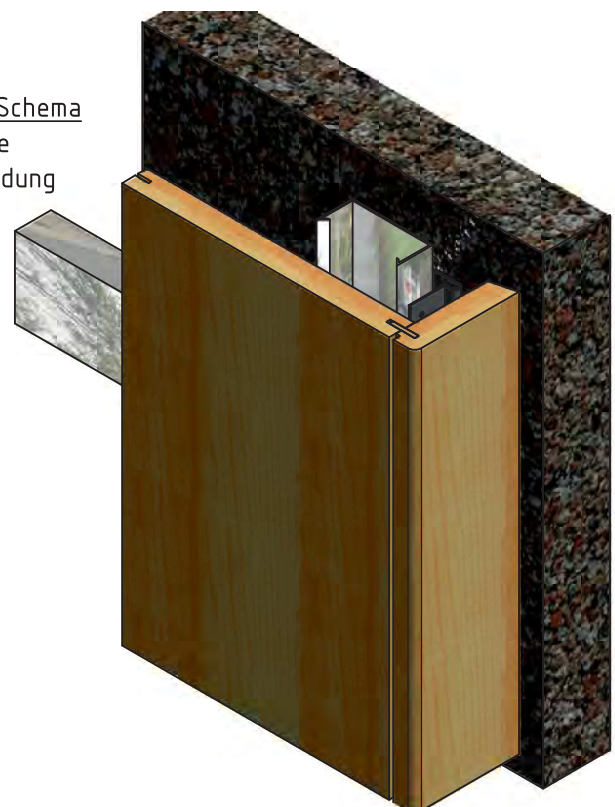
BER Holz-F Blende-Abschluß
 zur bauseitiger Fertigung
 für die ballwurfsichere Prallwand



**Ansicht-Schema
 Abschluss-Profil
 Massivholz**



**Ansicht-Schema
 Sichtseite
 Eckausbildung**



Alle Angaben freibleibend. Technische Änderungen auch ohne Ankündigung vorbehalten. 2020

Eckausbildung

von BER Holz-F Akustikplatten ...hervorragende Eigenschaften optisch und akustisch

Typ: AE 006.2-H

BER Holz-F Akustikplatte Typ S
Detail Aussenecke 90°werkseitig als Formteil
oder zur bauseitigen Fertigung

Konstruktion ist nach statischen
Erfordernissen fachgerecht auszuführen.




Eckausbildung

von BER Holz-F Akustikplatten ...hervorragende Eigenschaften optisch und akustisch

Typ: AE 0010

BER Holz-F Akustikplatte Typ S
Detail Aussenecke 90°
zur bauseitigen Fertigung

Konstruktion ist nach statischen
Erfordernissen fachgerecht auszuführen.



ABS-Kante

Alle Angaben freibleibend. Technische Änderungen auch ohne Ankündigung vorbehalten. 2020

Eckausbildung

von BER Holz-F Akustikplatten


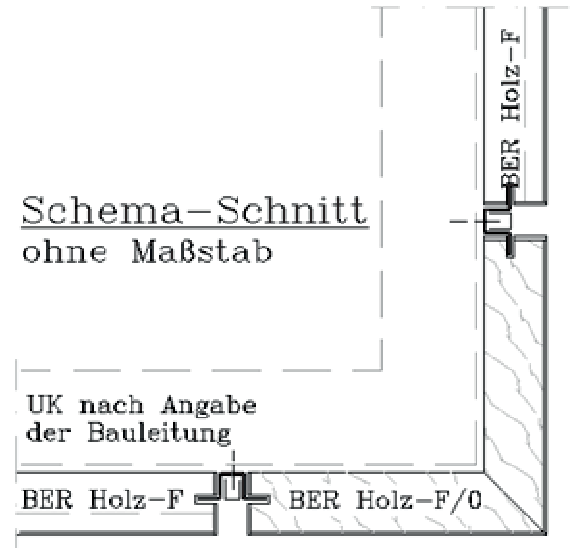
...hervorragende Eigenschaften optisch und akustisch

Typ: AE 001

BER Holz-F Akustikplatte Typ S
Detail Aussenecke 90°
zur bauseitigen Fertigung
mit Hutprofil / Keder

Konstruktion ist nach statischen
Erfordernissen fachgerecht auszuführen.

Schema-Schnitt
ohne Maßstab




Eckausbildung

von BER Holz-F Akustikplatten ...hervorragende Eigenschaften optisch und akustisch

Typ: AE 006

BER Holz-F Akustikplatte Typ S horizontal
Detail Aussenecke 90°
zur bauseitigen Fertigung
mit Massivholz / Stollen abgerundet

Konstruktion ist nach statischen
Erfordernissen fachgerecht auszuführen.



Eckausbildung

von BER Holz-F Akustikplatten


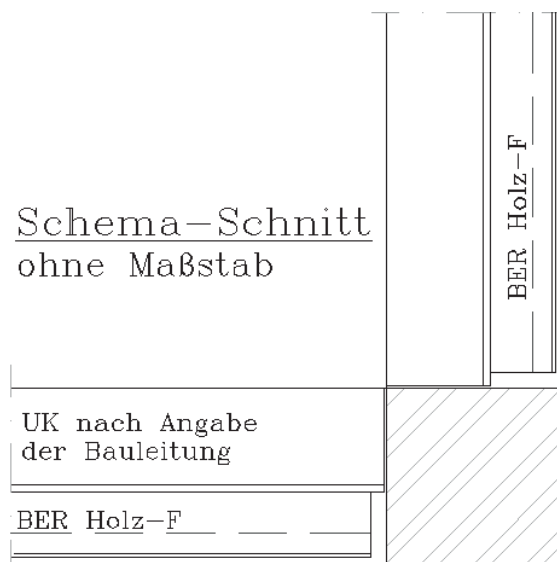
...hervorragende Eigenschaften optisch und akustisch

Typ: AE 004

BER Holz-F Akustikplatte Typ S horizontal
 Detail Aussenecke 90°
 zur bauseitigen Fertigung
 mit Massivholz / Stollen

Konstruktion ist nach statischen
 Erfordernissen fachgerecht auszuführen.

Schema-Schnitt
 ohne Maßstab



Alle Angaben freibleibend. Technische Änderungen auch ohne Ankündigung vorbehalten. 2020

Eckausbildung

von BER Holz-F Akustikplatten

...hervorragende Eigenschaften optisch und akustisch

Typ: AE 005

BER Holz-F Akustikplatte Typ S horizontal
Detail Aussenecke 90°
zur bauseitigen Fertigung
mit Aluwinkel


Konstruktion ist nach statischen
Erfordernissen fachgerecht auszuführen.

Schema-Schnitt ohne Maßstab

UK nach Angabe
der Bauleitung

BER Holz-F/S

BER Holz-F/S



Eckausbildung

von BER Holz-F Akustikplatten

...hervorragende Eigenschaften optisch und akustisch

Typ: AE 002


BER Holz-F Akustikplatte Typ S horizontal
Detail Aussenecke 90° auf Gehrung
zur bauseitigen Fertigung

Konstruktion ist nach statischen
Erfordernissen fachgerecht auszuführen.

Schema-Schnitt
ohne Maßstab

UK nach Angabe
der Bauleitung

BER Holz-F



Eckausbildung

von BER Holz-F Akustikplatten

...hervorragende Eigenschaften optisch und akustisch

Typ: AE 003



BER Holz-F Akustikplatte Typ S horizontal
Detail Aussenecke 90° auf Gehrung
zur bauseitigen Fertigung oder als
formverleimtes Element

Konstruktion ist nach statischen
Erfordernissen fachgerecht auszuführen.

Schema-Schnitt
ohne Maßstab

UK nach Angabe
der Bauleitung

BER Holz-F



Eckausbildung

von BER Holz-F Akustikplatten

...hervorragende Eigenschaften optisch und akustisch

Typ: AE 003.1


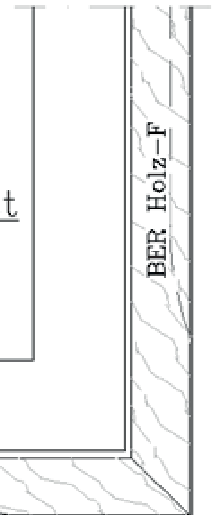
BER Holz-F Akustikplatte Typ S horizontal
Detail Aussenecke 90° auf Gehrung
zur bauseitigen Fertigung
Schlitzung ausgesetzt

Konstruktion ist nach statischen
Erfordernissen fachgerecht auszuführen.

Schema-Schnitt
ohne Maßstab

UK nach Angabe
der Bauleitung

BER Holz-F



Eckausbildung


von BER Holz-F Akustikplatten

...hervorragende Eigenschaften optisch und akustisch

Typ: AE 003.4

BER Holz-F Akustikplatte Typ L
Detail Aussenecke 90° auf Gehrung
zur bauseitigen Fertigung oder als
Formverleimt

Konstruktion ist nach statischen
Erfordernissen fachgerecht auszuführen.




Eckausbildung

von BER Holz-F Akustikplatten ...hervorragende Eigenschaften optisch und akustisch

Typ: IW 001

BER Holz-F Akustikplatte Typ S
Detail Innenenecke
zur bauseitigen Fertigung

Konstruktion ist nach statischen
Erfordernissen fachgerecht auszuführen.



Alle Angaben freibleibend. Technische Änderungen auch ohne Ankündigung vorbehalten. 2020

Eckausbildung

von BER Holz-F Akustikplatten

...hervorragende Eigenschaften optisch und akustisch

Typ: BER 0.17-M


BER Holz-F Akustikplatte Typ S,
Schlitzrichtung horizontal
Detail Aussenecke 90°werkseitig als Formteil
oder zur bauseitigen Fertigung

Konstruktion ist nach statischen
Erfordernissen fachgerecht auszuführen.

Schnitt-Schema

Eckausbildung
ohne Maßstab

BER Holz-F S




Eckausbildung

von BER Holz-F Akustikplatten ...hervorragende Eigenschaften optisch und akustisch

Typ: BER 0.18-M

BER Holz-F Akustikplatte Typ S,
Schlitzrichtung horizontal und ausgesetzt
Detail Aussenecke 90°werkseitig als Formteil
oder zur bauseitigen Fertigung

Konstruktion ist nach statischen
Erfordernissen fachgerecht auszuführen.



Alle Angaben freibleibend. Technische Änderungen auch ohne Ankündigung vorbehalten. 2020

Eckausbildung

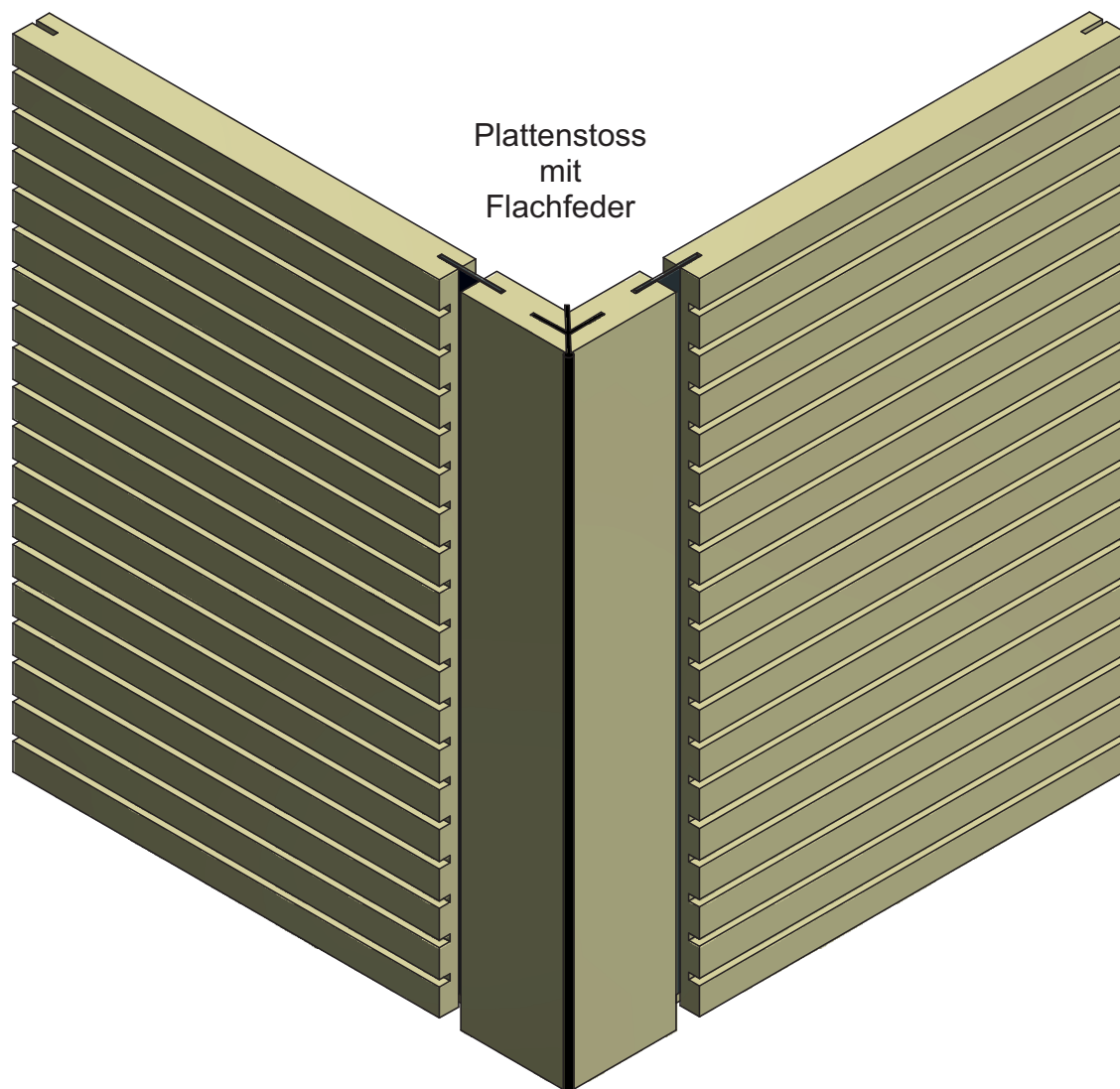
von BER Holz-F Akustikplatten

...hervorragende Eigenschaften optisch und akustisch

Typ: BER AE 001.3

BER Holz-F Akustikplatte Typ S,
Schlitzrichtung horizontal
Detail Aussenecke 90°werkseitig vorbereitet
oder zur bauseitigen Fertigung

Konstruktion ist nach statischen
Erfordernissen fachgerecht auszuführen.



Alle Angaben freibleibend. Technische Änderungen auch ohne Ankündigung vorbehalten. 2020

Eckausbildung

von BER Holz-F Akustikplatten


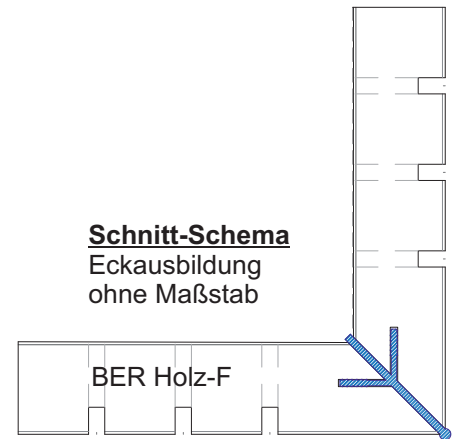
...hervorragende Eigenschaften optisch und akustisch

Typ: BER 0.16-M

BER Holz-F Akustikplatte Typ S
Detail Aussenecke 90°werkseitig als Formteil
oder zur bauseitigen Fertigung
mit Aluminium-Eckverbinder.

Konstruktion ist nach statischen
Erfordernissen fachgerecht auszuführen.

Schnitt-Schema
Eckausbildung
ohne Maßstab



Eckausbildung

von BER Holz-F Akustikplatten

...hervorragende Eigenschaften optisch und akustisch



Alle Angaben freibleibend. Technische Änderungen auch ohne Ankündigung vorbehalten. 2020

Eckausbildung

von BER Holz-F Akustikplatten

...hervorragende Eigenschaften optisch und akustisch



Sockel

von BER Holz-F Akustikplatten ...hervorragende Eigenschaften optisch und akustisch

Typ: SP 005.s

Sockel
Zubehör für BER Holz-F Akustikplatte

Konstruktion ist nach statischen
Erfordernissen fachgerecht auszuführen



Alle Angaben freibleibend. Technische Änderungen auch ohne Ankündigung vorbehalten. 2020

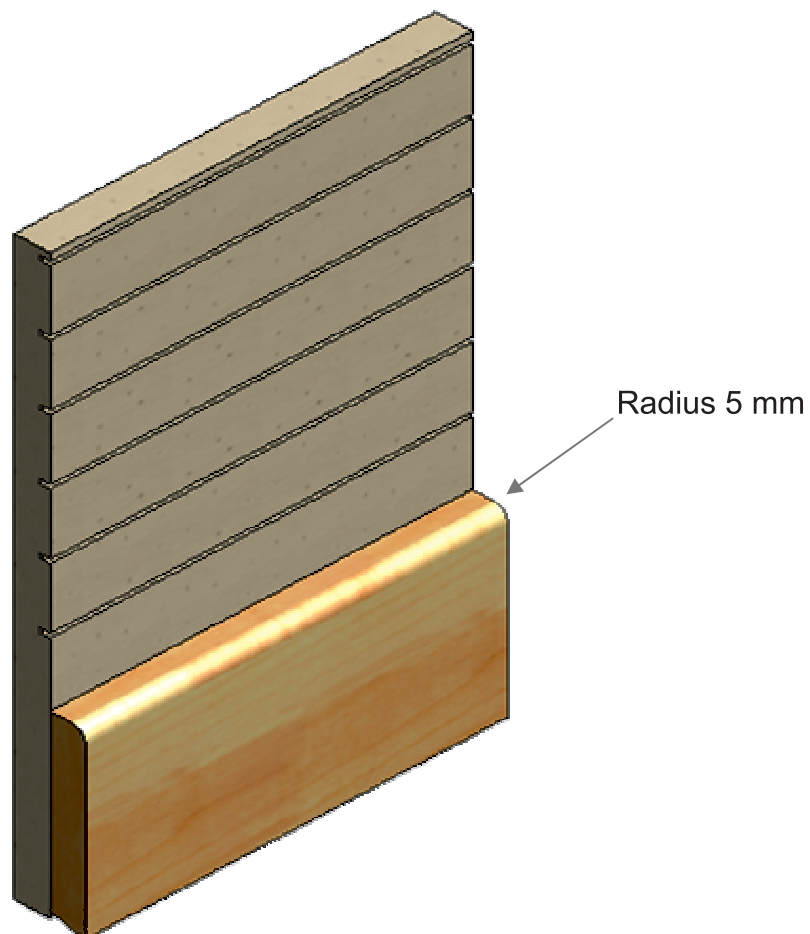
Massivholz-Sockel

von **BER Holz-F Akustikplatten**
...hervorragende Eigenschaften optisch und akustisch

Typ: SP 001.s

Massiv-Holz Sockel
Zubehör für BER Holz-F Akustikplatte

Konstruktion ist nach statischen
Erfordernissen fachgerecht auszuführen.



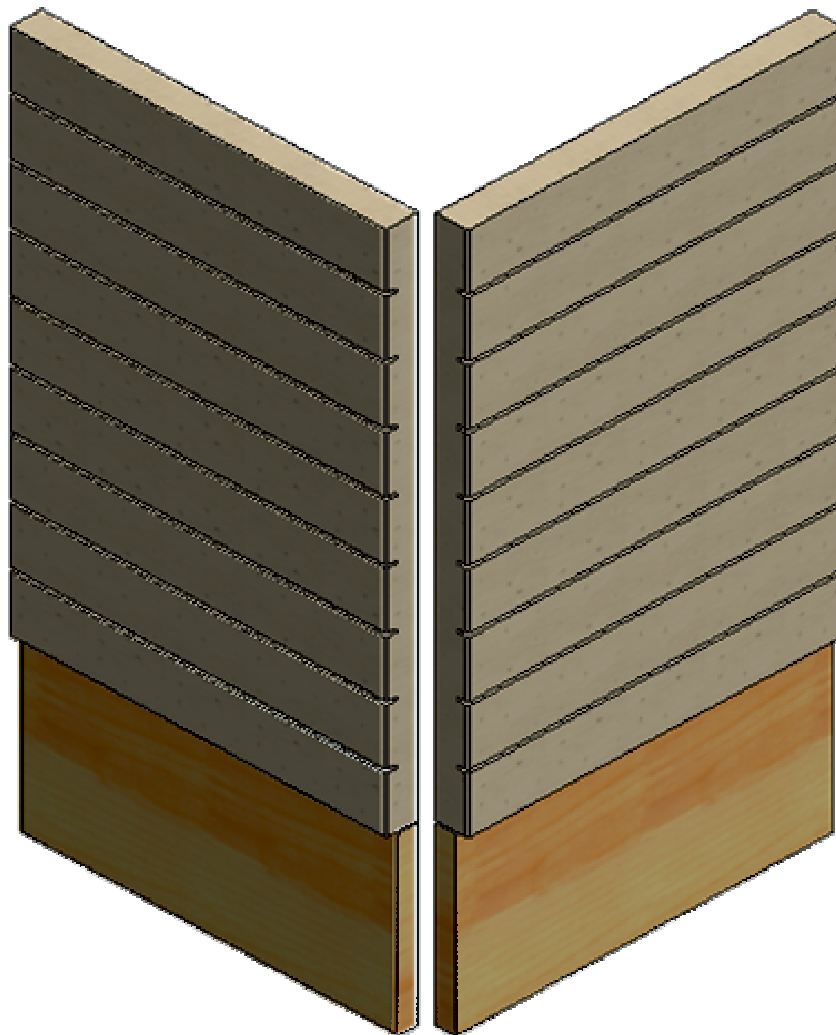
Sockel

von BER Holz-F Akustikplatten ...hervorragende Eigenschaften optisch und akustisch

Typ: SP 002.s

Sockel
Zubehör für BER Holz-F Akustikplatte

Konstruktion ist nach statischen
Erfordernissen fachgerecht auszuführen.



Alle Angaben freibleibend. Technische Änderungen auch ohne Ankündigung vorbehalten. 2020

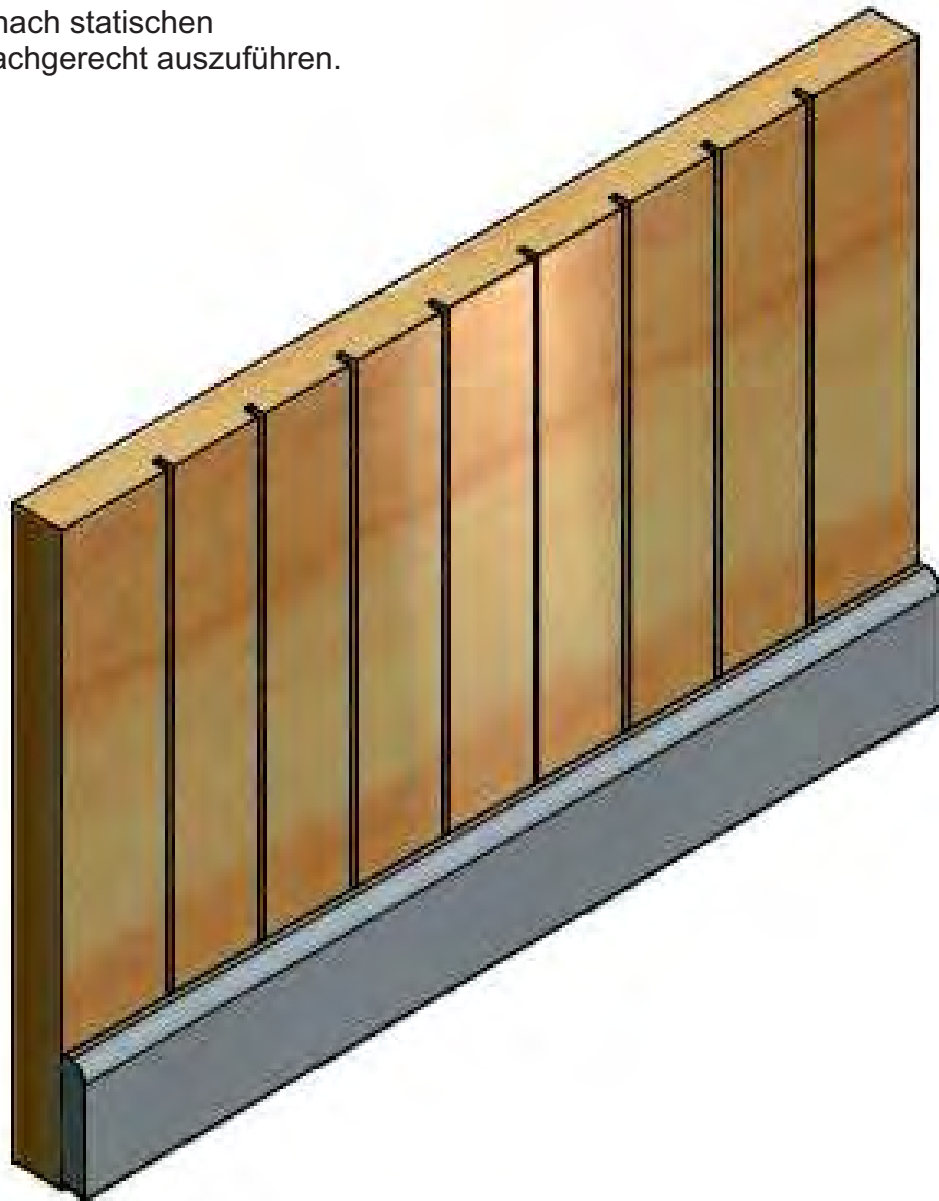
Sockel

von BER Holz-F Akustikplatten ...hervorragende Eigenschaften optisch und akustisch

Typ: SP 003.s

Sockel
Zubehör für BER Holz-F Akustikplatte

Konstruktion ist nach statischen
Erfordernissen fachgerecht auszuführen.




Sockel

von BER Holz-F Akustikplatten ...hervorragende Eigenschaften optisch und akustisch

Typ: SP 004.L

Sockel
Zubehör für BER Holz-F Akustikplatte

Konstruktion ist nach statischen
Erfordernissen fachgerecht auszuführen.



Alle Angaben freibleibend. Technische Änderungen auch ohne Ankündigung vorbehalten. 2020

Massivholz-Sockel

von BER Holz-F Akustikplatten

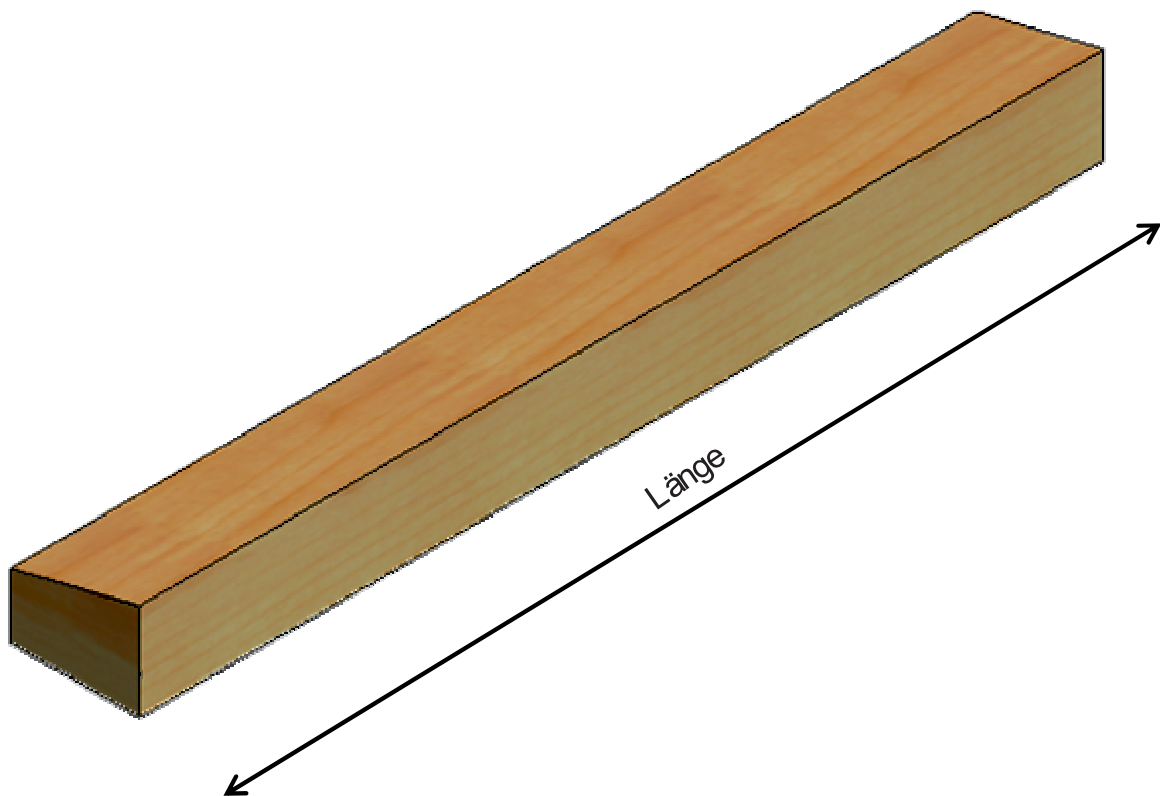
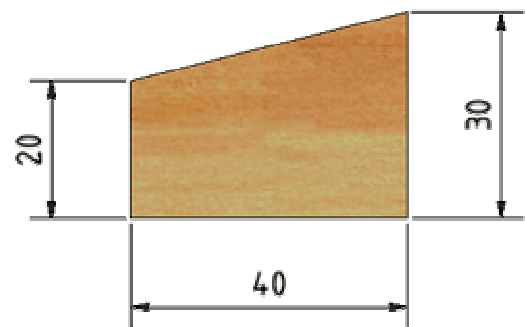
...hervorragende Eigenschaften optisch und akustisch

Typ: SP 003

Massiv-Holz Sockel
 Zubehör für BER Holz-F Akustikplatte
 Oberfläche: Klarlack
 Abmessung: Länge 3000mm

Konstruktion ist nach statischen
 Erfordernissen fachgerecht auszuführen.

Ansicht-Schema
 Querschnitt



Alle Angaben freibleibend. Technische Änderungen auch ohne Ankündigung vorbehalten. 2020

Decke Revi-Öffnung

Ansicht BER Holz-FL Akustikplatten ...hervorragende Eigenschaften optisch und akustisch



Revisionsöffnungen geeignet für BER-Produkte;
Holz-F Akustikplatten
Solith-G Akustikplatten
Naturspan-V Akustikplatten
Akupor-H Akustikplatten

Konstruktion und Befestigungen
sind nach statischen Erfordernissen
fachgerecht auszuführen

Decke Revi-Öffnung

Ansicht BER Holz-FL Akustikplatten ...hervorragende Eigenschaften optisch und akustisch



Revisionsöffnungen geeignet für BER-Produkte;
Holz-F Akustikplatten
Solith-G Akustikplatten
Naturspan-V Akustikplatten
Akupor-H Akustikplatten

Konstruktion und Befestigungen
sind nach statischen Erfordernissen
fachgerecht auszuführen

Wand Revi-Öffnung

Ansicht BER Holz-FL Akustikplatten ...hervorragende Eigenschaften optisch und akustisch



Revisionsöffnungen geeignet für BER-Produkte;
Holz-F Akustikplatten
Solith-G Akustikplatten
Naturspan-V Akustikplatten
Akupor-H Akustikplatten

Konstruktion und Befestigungen
sind nach statischen Erfordernissen
fachgerecht auszuführen

Alle Angaben freibleibend. Technische Änderungen auch ohne Ankündigung vorbehalten. 2020

Wand Revi-Öffnung

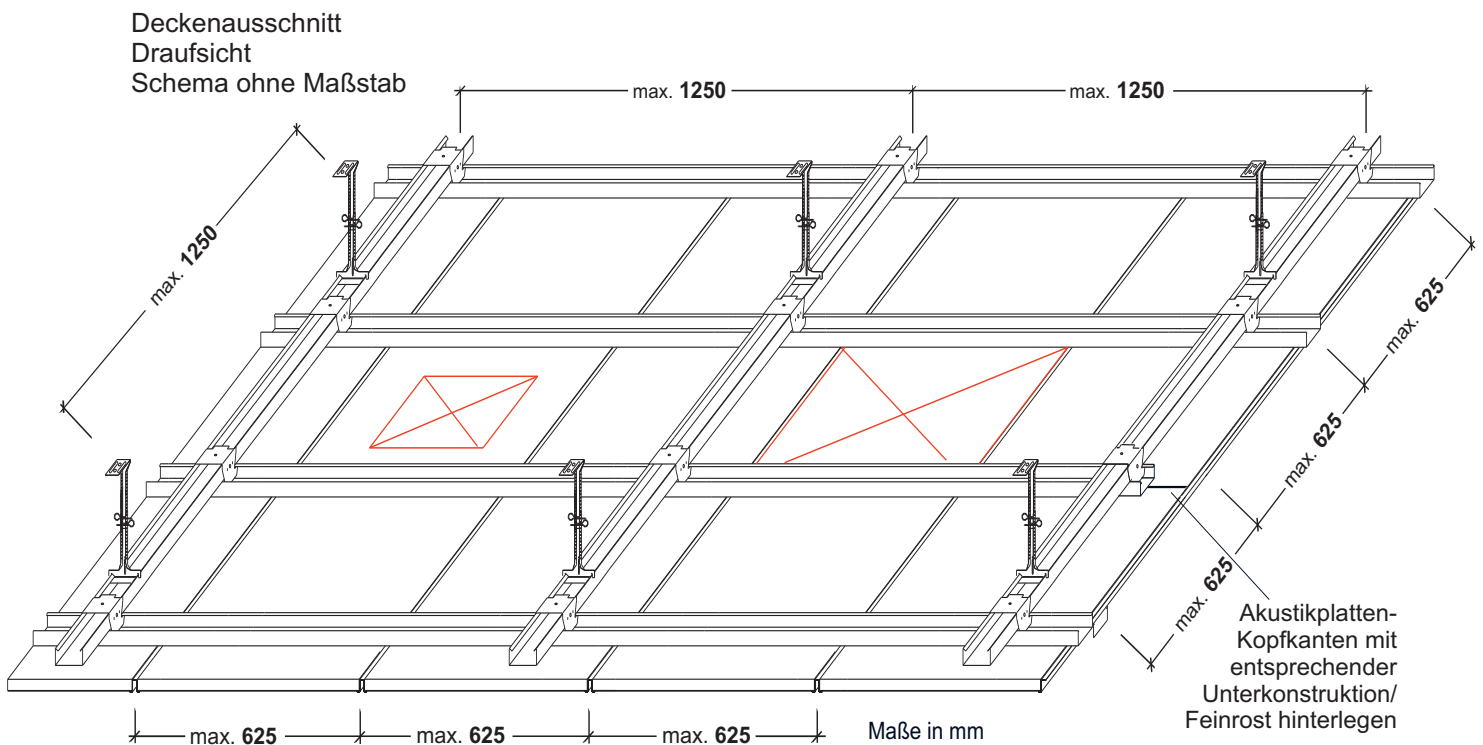
Ansicht BER Holz-FL Akustikplatten ...hervorragende Eigenschaften optisch und akustisch



Revisionsöffnungen geeignet für BER-Produkte;
Holz-F Akustikplatten
Solith-G Akustikplatten
Naturspan-V Akustikplatten
Akupor-H Akustikplatten

Konstruktion und Befestigungen
sind nach statischen Erfordernissen
fachgerecht auszuführen

Alle Angaben freibleibend. Technische Änderungen auch ohne Ankündigung vorbehalten. 2020

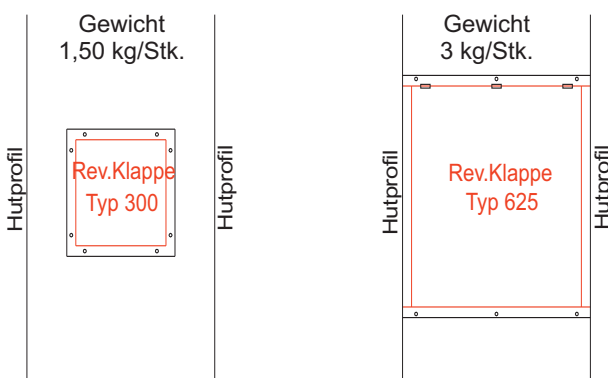


An dem äußeren Rahmen eines Aluminium-Profil mit dem die werkseitig vorgefertigte Revisionsklappe eingefasst ist, wird sie dem System entsprechend rückseitig durch Verschraubung mit entsprechender Anzahl Schrauben, 5 x 20 mit der ballwurfsicherer Akustikplatte verbunden.

Auf Wunsch besteht auch die Möglichkeit, die Revisionsklappen werkseitig nach Vorgaben, in eine dem System entsprechende Akustikplatte zu montieren.



Einbausituation



BER RK Typ 300

BER RK Typ 625



Neues Raumgefühl



Deckensysteme

Besuchen Sie uns auch auf der Internetseite www.ber-deckensysteme.de

BER Deckensysteme GmbH
www.ber-deckensysteme.de

Industriestr. 12 · D-33161 Hövelhof
info@ber-deckensysteme.de

Tel. +49-(0)5257/9852-0
Fax +49-(0)5257/9852-41



Serviceleistungen der Technischen Abteilung:

- Beratung mit breiter Projekterfahrung durch den Außendienst
- Konstruktionsvorschläge und Details
- Kostenschätzung
- Ausschreibungstexte und CAD – Pläne
- Besuchen Sie unsere Ausstellung nach vorheriger Terminabsprache